

2025031907904

BA ManageMaint AB
Org. nr 559357-3610
Årsredovisning för räkenskapsåret 2024

Styrelsen avger följande årsredovisning

Innehåll	Sida
- förvaltningsberättelse	2
- resultaträkning	3
- balansräkning	4
- noter	5

Om inte annat särskilt anges, redovisas alla belopp i hela kronor.


Fastställelseintyg

Undertecknad styrelseledamot i BA ManageMaint AB intygar att resultaträkningen och balansräkningen har fastställts på årstämman den 23 februari 2025. Årsstämman beslutade godkänna styrelsens förslag till hur vinsten skall disponeras.

Jag intygar också att innehållet i årsredovisningen stämmer överens med originalet.

Östra Torp den 23 februari 2025

Ort o/ datum



Underskrift

Bo-Anders Persson
Namnförtydligande

Förvaltningsberättelse

Verksamheten

Bolaget, som har sitt säte i Trelleborgs kommun. Bolaget har i huvudsak bedrivit konsulttjänster inom industriell verksamhetsledning. Inga andra väsentliga händelser under räkenskapsåret

Flerårsöversikt	2024	2023	2022
Nettoomsättning, kr	739 326	1 384 372	730 700
Resultat efter finansiella poster, kr	738 861	1 333 801	690 762
Soliditet, %	100	100	100

Förändringar i eget kapital

	Aktie- kapital	Balanserat resultat	Årets resultat	Totalt
Belopp vid årets ingång	25 000	168 075	1 059 057	1 252 132
Resultat disposition vid årsstämman				
Utdelning			- 216 000	- 216 000
Balanserat i ny räkning		843 057	- 843 057	
Årets resultat			586 660	586 660
Belopp vid årets utgång	25 000	1 011 132	586 660	1 622 792

Resultatdisposition

Till årsstämmans förfogande fanns följande vinstmedel:

Balanserat resultat	1 011 132
Årets resultat	586 660
Totalt resultat	1 597 792

Styrelsen föreslår att vinstmedlen disponeras enligt följande

Balanseras i ny räkning	1 387 792
Utdelning till ägarna	210 000
Totalt	1 597 792

2025031907906

RESULTATRÄKNING

Not. 1

2024-01-01 -
2024-12-31

2023-01-01 -
2023-12-31

Rörelseintäkter

Nettoomsättning

739 326 1 384 372

Summa rörelseintäkter, lagerförändringar m.m.

739 326 1 384 372

Rörelsekostnader

Övriga externa kostnader

42 819 63 396

Summa rörelsekostnader

42 819 63 396

Rörelsens Resultat

696 507 1 320 976

Övriga ränteintäkter och liknande
resultatposter

42355 12 825

Resultat efter finansiella poster

738 862 1 333 801

Resultat före skatt

738 862 1 333 801

Skatt på årets resultat

152 201 274 744

Årets Resultat

586 661 1 059 057

2025051907907

BALANSRAPPORT

Not. 1

2024-01-01 -
2024-12-31

2023-01-01 -
2023-12-31

TILLGÅNGAR

Omsättningstillgångar

Kortfristiga fordringar

Kundfordringar

50 788

107 719

Summa kortfristiga fordringar

50 788

107 719

Kassa och bank

Kassa och Bank

1 766 322

1 570 428

Summa kassa och bank

1 766 322

1 570 428

Summa omsättningstillgångar

1 817 110

1 678 147

SUMMA TILLGÅNGAR

1 817 110

1 678 147

EGET KAPITAL, AVSÄTTNINGAR o SKULDER

Eget Kapital

Bundet eget kapital

Aktiekapital

25 000

25 000

Summa bundet eget kapital

25 000

25 000

Fritt eget kapital

Balanserat i ny räkning

1 011 132

168 075

Årets resultat

586 660

1 059 057

Summa fritt eget kapital

1 597 792

1 227 132

Summa Eget kapital

1 622 792

1 252 132

Kortfristiga skulder

Leverantörsskulder

690

23 477

Skatteskulder

13 699

62 083

Övriga kortfristiga skulder

179 928

340 454

Summa kortfristiga skulder

194 317

426 014

SUMMA EGET KAPITAL, AVSÄTTNINGAR o SKULDER

1 817 110

1 678 147

Noter

Not 1 Redovisnings- och värderingsprinciper


Årsredovisningen är upprättad i enlighet med årsredovisningslagen och BFNAR 2016:10 årsredovisning i mindre företag.


Nyckeltalsdefinitioner


Soliditet:

Eget kapital och obeskattade reserver (med avdrag för uppskjuten skatt) i förhållande till balansomslutningen.

Östra Torp den 23 februari 2025


Annika Persson
Ordförande


Lena Persson
Ledamot


Bo-Anders Persson
Verkställande direktör och
ledamot