

Årsredovisning
för
Knut Engqvist Invest AB
556712-2030
Räkenskapsåret
2022

Fastställelseintyg

Undertecknad styrelseledamot i Knut Engqvist Invest AB intygar, dels att denna kopia av årsredovisningen stämmer överens med originalet, dels att resultaträkningen och balansräkningen i årsredovisningen har fastställts på årsstämma den 5 juni 2023. Årsstämman beslutade att godkänna styrelsens förslag till resultatdisposition.

Stockholm den 5 juni 2023



Knut Engqvist

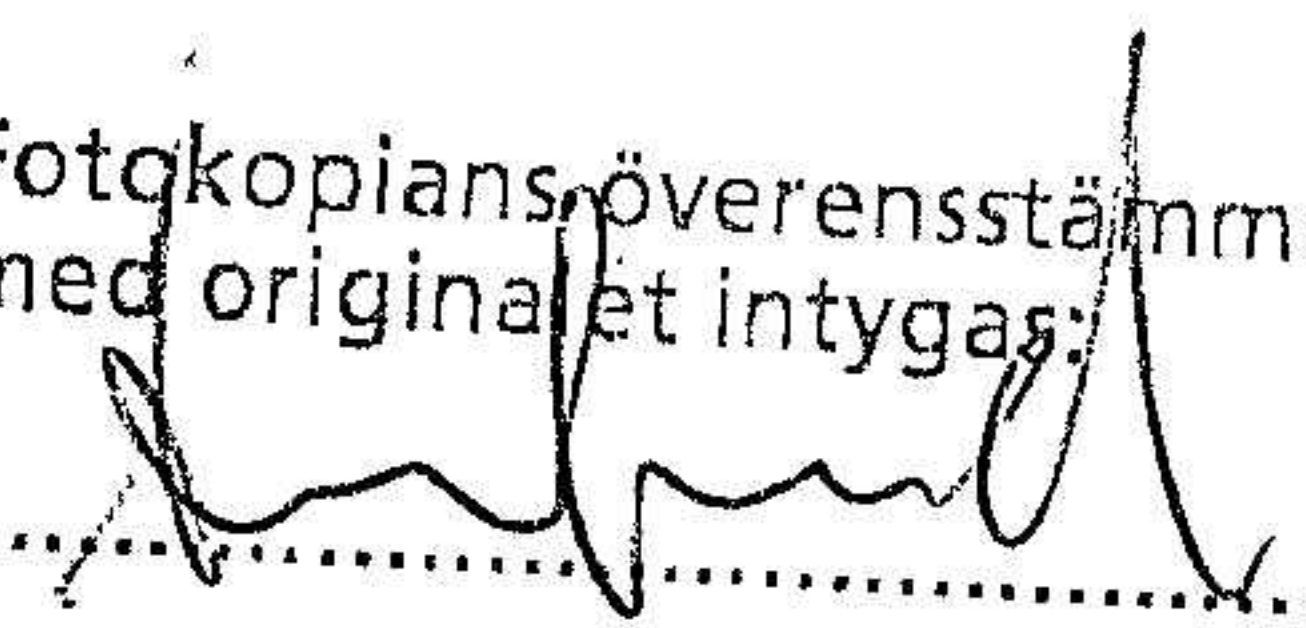
Årsredovisning
för
Knut Engqvist Invest AB

556712-2030

Räkenskapsåret

2022

Fotokopians överensstämmelse
med originalet intygas:



.....

Styrelsen och verkställande direktören för Knut Engqvist Invest AB avger följande årsredovisning för räkenskapsåret 2022.

Årsredovisningen är upprättad i svenska kronor, SEK. Om inte annat särskilt anges, redovisas alla belopp i hela kronor (kr). Uppgifter inom parentes avser föregående år.

Förvaltningsberättelse

Verksamheten

Bolaget skall äga och förvalta fast och lös egendom samt därmed förenlig verksamhet. Bolaget ska sälja konsulttjänster inom företagsutveckling och företagsledning.

Företaget har sitt säte i Tyresö.

Flerårsöversikt (tkr)	2022	2021	2020	2019	2018
Nettoomsättning	0	0	0	145	480
Resultat efter finansiella poster	2 008	3 688	3 858	4 759	9 190
Soliditet (%)	0	94	79	94	91

Den lägre nettoomsättningen beror på betydligt mindre uppdrag.

Förändringar i eget kapital

	Aktie- kapital	Balanserat resultat	Årets resultat	Totalt
Belopp vid årets ingång	100 000	15 715 204	2 258 106	18 073 310
Disposition enligt beslut av årsstämman:				
Formfri utdelning		-3 250 000		-3 250 000
Balanseras i ny räkning		2 258 106	-2 258 106	0
Årets resultat			3 598 419	3 598 419
Belopp vid årets utgång	100 000	14 723 310	3 598 419	18 421 729

Resultatdisposition


Styrelsen föreslår att till förfogande stående vinstmedel (kronor):

balanserad vinst	14 723 308
årets vinst	3 598 419
	18 321 727

disponeras så att i ny räkning överföres	18 321 727
	18 321 727

Företagets resultat och ställning i övrigt framgår av efterföljande resultat- och balansräkning med noter.

Fotokopians överensstämmelse
med originalet intygas:



Resultaträkning

Not

2022-01-01
-2022-12-31

2021-01-01
-2021-12-31

Rörelseintäkter, lagerförändringar m. m.

Nettoomsättning	-1	0
Övriga rörelseintäkter	289 985	187 878
Summa rörelseintäkter, lagerförändringar m.m.	289 984	187 878

Rörelsekostnader

Övriga externa kostnader	-301 384	-369 484
Personalkostnader	-30 414	-7 218
Summa rörelsekostnader	-331 798	-376 702
Rörelseresultat	-41 814	-188 824

Finansiella poster

Resultat från andelar i intresseföretag och gemensamt styrda företag	1 916 360	0
Resultat från övriga finansiella anläggningstillgångar	0	-284 149
Övriga ränteintäkter och liknande resultatposter	141 602	4 298 835
Räntekostnader och liknande resultatposter	-7 967	-137 422
Summa finansiella poster	2 049 995	3 877 264
Resultat efter finansiella poster	2 008 181	3 688 440


Bokslutsdispositioner

Förändring av periodiseringsfonder	2 047 582	-884 014
Summa bokslutsdispositioner	2 047 582	-884 014
Resultat före skatt	4 055 763	2 804 426

Skatter

Skatt på årets resultat	-457 344	-546 320
Årets resultat	3 598 419	2 258 106

Fotokopians överensstämmelse
med originalet intygas:



Balansräkning

Not

2022-12-31

2021-12-31

TILLGÅNGAR

Anläggningstillgångar

Finansiella anläggningstillgångar

Andelar i koncernföretag	2	2 826 800	2 826 800
Andelar i intresseföretag och gemensamt styrda företag	3	1 564 091	8 333
Andra långfristiga värdepappersinnehav	4	5 405 661	5 874 985
Andra långfristiga fordringar		6 734 859	3 502 579
Summa finansiella anläggningstillgångar		16 531 411	12 212 697
Summa anläggningstillgångar		16 531 411	12 212 697

Omsättningstillgångar

Kortfristiga fordringar

Fordringar hos koncernföretag		0	16 534
Övriga fordringar		1 131 167	1 001 675
Förutbetalda kostnader och upplupna intäkter		14 332	6 100
Summa kortfristiga fordringar		1 145 499	1 024 309

Kassa och bank

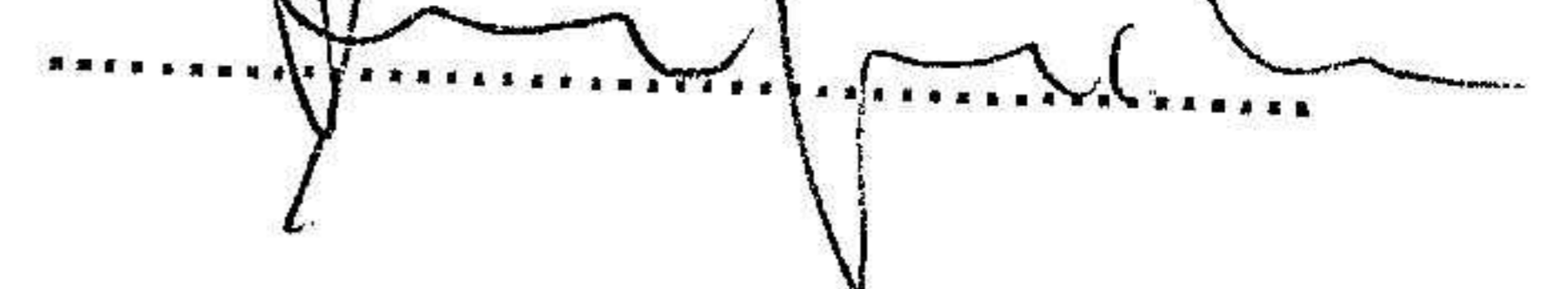
Kassa och bank		1 072 939	7 594 690
Summa kassa och bank		1 072 939	7 594 690
Summa omsättningstillgångar		2 218 438	8 618 999

SUMMA TILLGÅNGAR

18 749 849

20 831 696

Fotokopians överensstämmelse
med originalet intygas:



Balansräkning

Not

2022-12-31

2021-12-31

EGET KAPITAL OCH SKULDER

Eget kapital

Bundet eget kapital

Aktiekapital

100 000

100 000

Summa bundet eget kapital

100 000

100 000

Fritt eget kapital

Balanserat resultat

14 723 308

15 715 203

Årets resultat

3 598 419

2 258 105

Summa fritt eget kapital

18 321 727

17 973 308

Summa eget kapital

18 421 727

18 073 308

Obeskattade reserver

5

Periodiseringsfonder

0

2 047 582

Summa obeskattade reserver

0

2 047 582

Kortfristiga skulder

Leverantörsskulder

23 335

0

Skatteskulder

230 055

679 277

Övriga skulder

44 732

1 529

Upplupna kostnader och förutbetalda intäkter

30 000

30 000

Summa kortfristiga skulder

328 122


710 806

SUMMA EGET KAPITAL OCH SKULDER

18 749 849

20 831 696

Fotokopians överensstämmelse
med originalet intygas:



Noter

Not 1 Redovisningsprinciper

Allmänna upplysningar

Årsredovisningen är upprättad i enlighet med årsredovisningslagen och Bokföringsnämndens allmänna råd (BFNAR 2016:10) om årsredovisning i mindre företag.

Företagets intäkter från uppdrag till fast pris redovisas enligt huvudregeln.

Nettoomsättning

Rörelsens huvudintäkter, fakturerade kostnader, sidointäkter samt intäktskorrigeringar.

Resultat efter finansiella poster

Resultat efter finansiella intäkter och kostnader men före bokslutsdispositioner och skatter.

Soliditet (%)

Justerat eget kapital (eget kapital och obeskattade reserver med avdrag för uppskjuten skatt) i procent av balansomslutning.

Not 2 Andelar i koncernföretag

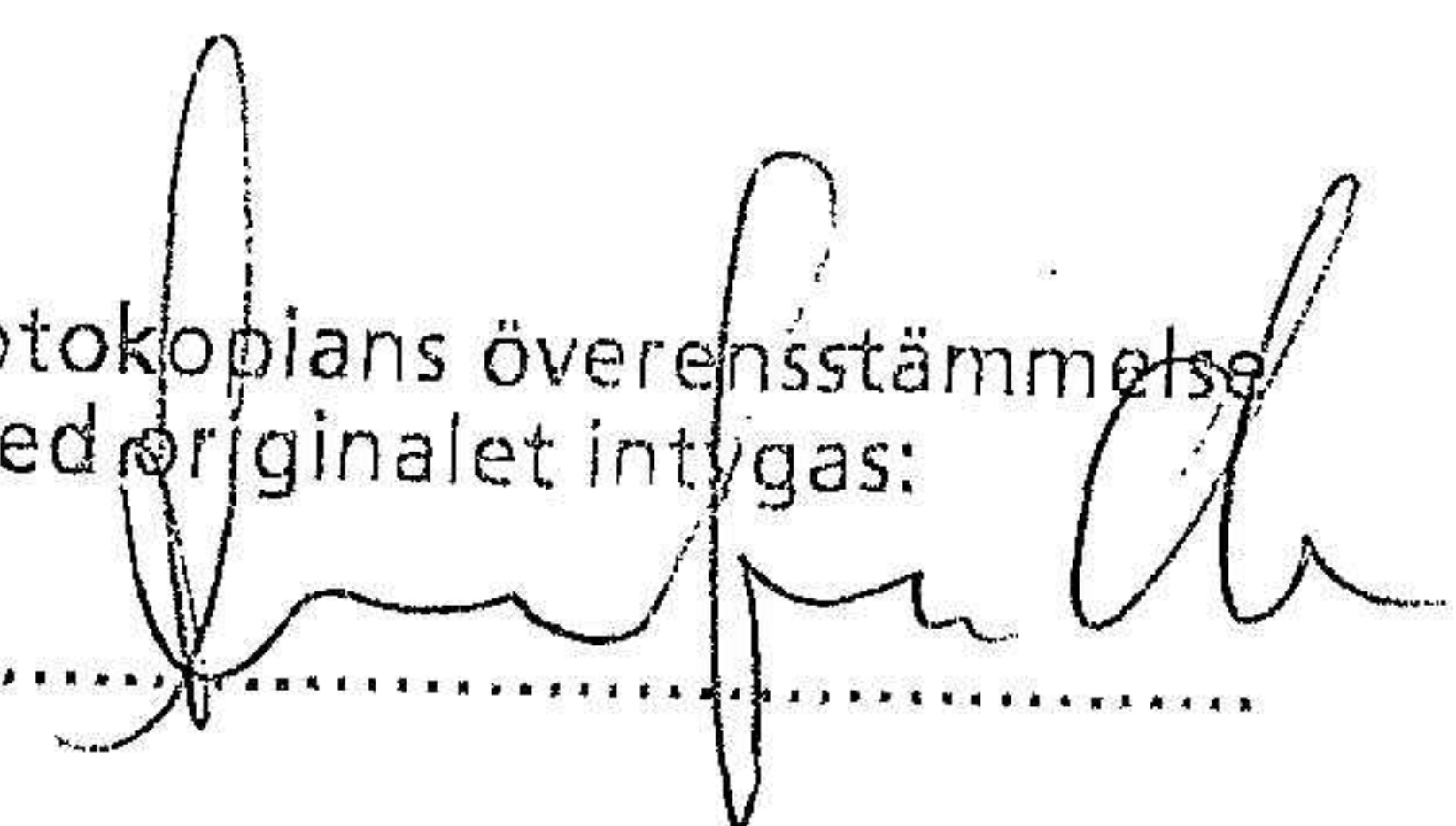
	2022-12-31	2021-12-31
Ingående anskaffningsvärden	2 826 800	7 385 000
Inköp		175 000
Försäljningar		-358 200
Omklassificeringar		-4 375 000
Utgående ackumulerade anskaffningsvärden	2 826 800	2 826 800
Utgående redovisat värde	2 826 800	2 826 800

Not 3 Andelar i intresseföretag och gemensamt styrda företag

	2022-12-31	2021-12-31
Ingående anskaffningsvärden	8 333	12 500
Försäljningar		-4 167
Utgående ackumulerade anskaffningsvärden	8 333	8 333
Utgående redovisat värde	8 333	8 333

Not 4 Andra långfristiga värdepappersinnehav

Fotokopiens överensstämmelse
med originalet intygas:



.....

2023060904289

	2022-12-31	2021-12-31
Ingående anskaffningsvärden	5 874 985	8 513 372
Inköp	1 865 503	704 920
Försäljningar	-779 069	-3 343 307
Utgående ackumulerade anskaffningsvärden	6 961 419	5 874 985
Utgående redovisat värde	6 961 419	5 874 985

Not 5 Obeskattade reserver

	2022-12-31	2021-12-31
Periodiseringsfond 2019	0	346 386
Periodiseringsfond 2020	0	817 182
Periodiseringsfond 2021	0	884 014
	0	2 047 582
Skatteeffekt av schablonränta på periodiseringsfond	2 109	1 198

Not Ställda säkerheter

	2022-12-31	2021-12-31
Företagsinteckning	500 000	500 000
	500 000	500 000

Undertecknade försäkrar härmed att årsredovisningen har upprättats i enlighet med årsredovisningslagen och god redovisningssed, att aktuella redovisningsnormer har tillämpats och att lämnade uppgifter stämmer med faktiska förhållanden.

Stockholm den 5 juni 2023



Knut Engqvist
Verkställande direktör

Fotokopians överensstämmelse
med originalet intygas:

