

Årsredovisning för KN Import AB

559305-0593

Räkenskapsåret


2022-01-01 - 2022-12-31

Förvaltningsberättelse	1
Resultaträkning	2
Balansräkning	3
Noter	5
Underskrifter	6

Fastställelseintyg

Jag intygar att resultaträkningen och balansräkningen har fastställts på årsstämma 2023-07-06. Årsstämman beslöt att godkänna styrelsens förslag till vinstdisposition.

Jag intygar att innehållet i dessa handlingar överensstämmer med originalen och att originalen undertecknats av samtliga personer som enligt lag ska underteckna dessa.



Nikolaos Petridis
Styrelseledamot

Uppsala 2023-07-06

Förvaltningsberättelse

Styrelsen för KN Import AB, 559305-0593, avger följande årsredovisning för räkenskapsåret 2022-01-01 - 2022-12-31.

Verksamheten

Allmänt om verksamheten

Företaget med säte i Uppsala, skall importera livsmedel samt bedriva partihandel med restauranger, mataffärer samt grossister och därmed förenlig verksamhet.

Flerårsöversikt

	Belopp i kr	
	2022	2021
Nettoomsättning	1 689 721	746 315
Resultat efter finansiella poster	218 807	12 991
Soliditet %	29,9	4,7

Förändringar i eget kapital

	Aktiekapital	Balanserat resultat	Årets resultat
Belopp vid årets ingång	25 000		8 836
Balanseras i ny räkning		8 836	-8 836
Årets resultat			172 315
Belopp vid årets utgång	25 000	8 836	172 315

Resultatdisposition

Till årsstämmans förfogande står följande medel:

	Belopp i kr
Balanserat resultat	8 836
Årets resultat	172 315
Summa	181 151

Styrelsen föreslår att medlen disponeras enligt följande:

Balanseras i ny räkning	181 151
Summa	181 151

Resultaträkning

<i>Belopp i kr</i>	<i>Not</i>	<i>2022-01-01 - 2022-12-31</i>	<i>2021-01-01 - 2021-12-31</i>
Rörelseintäkter, lagerförändringar m.m.			
Nettoomsättning		1 689 721	746 315
Övriga rörelseintäkter		196 155	3 993
Summa rörelseintäkter, lagerförändringar m.m.		1 885 876	750 308
Rörelsekostnader			
Råvaror och förnödenheter		-1 279 155	-1 157 464
Handelsvaror		308 514	556 177
Övriga externa kostnader		-525 781	-124 037
Personalkostnader	2	-141 691	0
Av- och nedskrivningar av materiella och immateriella anläggningstillgångar		-13 200	-9 900
Övriga rörelsekostnader		-3 880	-1 409
Summa rörelsekostnader		-1 655 193	-736 633
Rörelseresultat		230 683	13 675
Finansiella poster			
Övriga ränteintäkter och liknande resultatposter		0	66
Räntekostnader och liknande resultatposter		-11 876	-750
Summa finansiella poster		-11 876	-684
Resultat efter finansiella poster		218 807	12 991
Resultat före skatt		218 807	12 991
Skatter			
Skatt på årets resultat		-46 492	-4 155
Årets resultat		172 315	8 836

Balansräkning

Belopp i kr	Not	2022-12-31	2021-12-31
TILLGÅNGAR			
Anläggningstillgångar			
Immateriella anläggningstillgångar			
Koncessioner, patent, licenser, varumärken samt liknande rättigheter	3	4 513	466
Summa immateriella anläggningstillgångar		4 513	466
Materiella anläggningstillgångar			
Inventarier, verktyg och installationer	4	42 900	56 100
Summa materiella anläggningstillgångar		42 900	56 100
Summa anläggningstillgångar		47 413	56 566
Omsättningstillgångar			
Varulager m.m.			
Råvaror och förnödenheter		558 379	556 177
Summa varulager m.m.		558 379	556 177
Kortfristiga fordringar			
Kundfordringar		74 733	103 270
Övriga fordringar		6 550	898
Förutbetalda kostnader och upplupna intäkter		0	434
Summa kortfristiga fordringar		81 283	104 602
Kassa och bank			
Kassa och bank		1 717	4 986
Summa kassa och bank		1 717	4 986
Summa omsättningstillgångar		641 379	665 765
SUMMA TILLGÅNGAR		688 792	722 331

2023072813774

Balansräkning

<i>Belopp i kr</i>	<i>Not</i>	<i>2022-12-31</i>	<i>2021-12-31</i>
EGET KAPITAL OCH SKULDER			
Eget kapital			
Bundet eget kapital			
Aktiekapital		25 000	25 000
Summa bundet eget kapital		25 000	25 000
Fritt eget kapital			
Balanserat resultat		8 836	0
Årets resultat		172 315	8 836
Summa fritt eget kapital		181 151	8 836
Summa eget kapital		206 151	33 836
Kortfristiga skulder			
Leverantörsskulder		71 703	454 014
Skatteskulder		50 647	4 155
Övriga skulder		360 291	230 326
Summa kortfristiga skulder		482 641	688 495
SUMMA EGET KAPITAL OCH SKULDER		688 792	722 331

2023072813775

Noter

Belopp i kr om inget annat anges.

Not 1 Redovisningsprinciper

Årsredovisningen är upprättad i enlighet med årsredovisningslagen och Bokföringsnämndens allmänna råd (BFNAR 2016:10) om årsredovisning i mindre företag.

Materiella anläggningstillgångar

Följande avskrivningstider tillämpas:

	År
Inventarier, verktyg och installationer	5

Not 2 Medelantalet anställda

	2022-01-01 - 2022-12-31	2021-01-01 - 2021-12-31
Medelantalet anställda	1	

Not 3 Koncessioner, patent, licenser, varumärken samt liknande rättigheter


	2022-12-31	2021-12-31
Ingående anskaffningsvärden	466	
Förändringar av anskaffningsvärden		
Inköp	4 047	466
Utgående anskaffningsvärden	4 513	466
Redovisat värde	4 513	466

Not 4 Inventarier, verktyg och installationer

	2022-12-31	2021-12-31
Ingående anskaffningsvärden	66 000	
Förändringar av anskaffningsvärden		
Inköp		66 000
Utgående anskaffningsvärden	66 000	66 000
Ingående avskrivningar	-9 900	
Förändringar av avskrivningar		
Årets avskrivningar	-13 200	-9 900
Utgående avskrivningar	-23 100	-9 900
Redovisat värde	42 900	56 100

Underskrifter

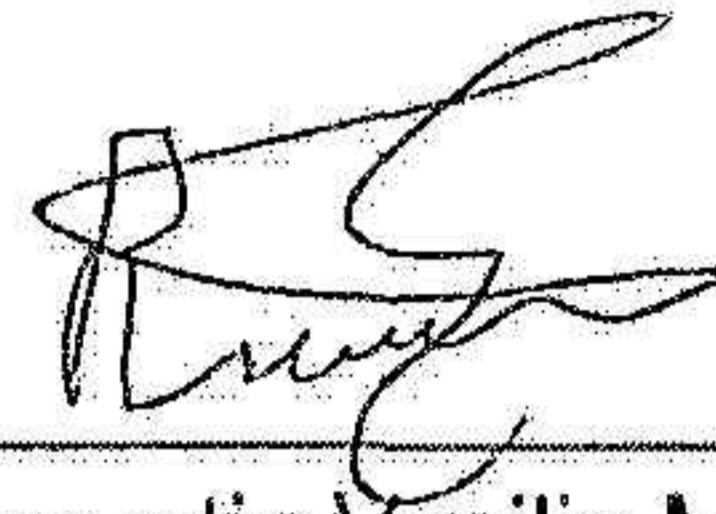
Uppsala



2023-07-06

Nikolaos Petridis
Styrelseordförande

Datum



2023-07-06

Panayotis Vasilis Michael
Styrelseledamot

Datum

2023072813777