

Styrelsen för

Voxson Carl-L Eriksson AB

Org nr 556139-0484

får härmed avge

Årsredovisning och koncernredovisning


för räkenskapsåret 2021-01-01 - 2021-12-31

Innehållsförteckning:	Sida
Förvaltningsberättelse	1
Resultaträkning - koncern	9
Balansräkning - koncern	10
Kassaflödesanalys - koncern	12
Resultaträkning - moderföretag	13
Balansräkning - moderföretag	14
Kassaflödesanalys - moderföretag	16
Redovisningsprinciper och bokslutskommentarer	17
Övriga noter	22
Underskrifter	38

Fastställelseintyg

Undertecknad styrelseledamot i Voxson Carl-L Eriksson AB intygar härmed dels att denna kopia av årsredovisningen överensstämmer med originalet, dels att resultat- och balansräkningen samt koncernresultat- och koncernbalansräkningen fastställts på ordinarie årsstämma 2022-09-28. Stämman beslöt också att godkänna styrelsens förslag till resultatdisposition i moderföretaget

Kungsbacka 2022-09-28


Stefan Eriksson
Styrelsens ordförande

Förvaltningsberättelse

Styrelsen för Voxson Carl-L Eriksson AB ("CLE"), med säte i Kungsbacka kommun, får härmed avge årsredovisning och koncernredovisning för räkenskapsåret 2021-01-01 - 2021-12-31.

Allmänt om verksamheten

Koncernen

CLE är moderbolag i en koncern där de helägda dotterföretagen Tura Scandinavia AB ("Tura"), Network Innovation NI AB ("NI"), N Å Engström AB ("NÅE"), Radicover ApS ("Radicover"), AB Masgnuk ("Masgnuk"), d3 Image AB ("d3") numera Voxson Financial Services AB ("VFS"), Tevan Fastighet AB ("Tevan"), Earphones Scandinavia AB ("Earphones") och Graphic Innovation Nordic AB ("Graphic") ingår. Dessutom ingår Xit Nordic AS ("Xit") till 75%.

De två största rörelsedrivande bolagen i koncernen är Tura och NI (med det helägda dotterbolaget Q-Bit Data AB - "Q-Bit") vilka bedriver import- och grossistverksamhet med hemelektroniktillbehör samt försäljning av lösningar och produkter till den grafiska och fotografiska branschen. Radicover distribuerar strålsäkra skydd till mobiltelefoner.

Xit innehar nordiska agenturer för action- och desktopkameror samt signalförstärkare för bredband.

NÅE, Earphones och Graphic har inte bedrivit verksamhet under räkenskapsåret medan VFS har tillhandahållit kunder hos Tura och NI finansieringslösningar.

De övriga dotterbolagen äger och förvaltar fastigheter där Tura är verksam och bedriver även extern uthyrning.

Moderföretaget

Moderföretaget CLE äger och förvaltar aktier i dotterföretagen, utvecklar övriga långfristiga värdepappersinnehav samt innehar vissa koncerngemensamma programvarulicenser men bedriver i övrigt ringa verksamhet. Moderföretagets aktier och röster ägs till 33,3% vardera av Stefan Eriksson, Pär Eriksson och Lena Holmén.

Utländska filialer

Koncernen bedriver verksamhet genom sex utländska filialer i Norge (2 st), Finland (2 st) och Danmark (2 st).

Eget kapital

	Aktie- kapital	Annat eget kapital inkl årets resultat	Minoritets- intresse	Summa eget kapital
Koncernen				
Ingående balans 2021-01-01	600	230 825	-	231 425
Årets resultat	-	148 826	534	149 360
<i>Förändringar i redovisade värden som redovisas direkt mot eget kapital</i>				
Förändrad koncernstruktur	-	-828	-	-828
Värdering minoritetsintresse	-	534	-534	-
Omräkningsdifferenser	-	51	-	51
Summa	600	379 408	-	380 008
<i>Transaktioner med koncernens ägare</i>				
Utdelning	-	-30 000	-	-30 000
Summa	-	-30 000	-	-30 000
Eget kapital 2021-12-31	600	349 408	-	350 008

Villkorlig återbetalningsskyldighet för aktieägartillskott till tidigare minoritetsägare i numera helägt dotterföretag uppgick till 92 (92).

	Aktie- kapital	Reserv- fond	Balanserat resultat	Årets resultat	Summa eget kapital
Moderföretaget					
Ingående balans 2021-01-01	600	120	4 534	32 243	37 497
<i>Transaktioner med ägare</i>					
Utdelning	-	-	-30 000	-	-30 000
<i>Omföring mellan poster i eget kapital</i>					
Resultatdisposition enligt beslut av årsstämma	-	-	32 243	-32 243	-
Årets resultat	-	-	-	92 995	92 995
Eget kapital 2021-12-31	600	120	6 777	92 995	100 492

Villkorlig återbetalningsskyldighet för aktieägartillskott till tidigare minoritetsägare i numera helägt dotterföretag uppgick till 92 (92).

Väsentliga händelser under räkenskapsåret

Koncernintern omstrukturering

I syfte att samla och samordna koncernens distributionsverksamheter överfördes per den 1 januari 2021 distributionsverksamheten i NI (cirka 85 % av dess verksamhet) till Tura och därmed har nästan all distributionsverksamhet i koncernen koncentrerats till Tura.

Förvärv av skrivarförbrukningsverksamheten i Isolda

Den 1 oktober förvärvade Tura från Nordisk Förbrukningsdistribution AB (tidigare Isolda AB), en verksamhet bestående av import och distribution av förbrukningsprodukter, huvudsakligen till skrivare, samt rätten till varumärkena Isolda och Isotech. Genom förvärvet kunde Tura tillgodose behov hos såväl ett stort antal befintliga som nya kunder inom den nordiska kontorsfackhandeln.

Avyttring av Gamlarp Fastighet AB

Den 17 december 2021 avyttrades Gamlarp Fastighets AB som innehåller den fastighet i Nässjö som rymmer koncernens logistikcenter och där Tura och NI är hyresgäster. Företaget avyttrades till en extern part med vilken ett 10-årigt hyresavtal upprättats på samma marknadsmässiga villkor som rådde före ägarförändringen.

SARS-CoV-2 pandemin

Med början under första kvartalet 2020 drabbade SARS-CoV-2 pandemin världen och därmed de marknader där företaget är verksamt. En nedgång i försäljningen konstaterades under slutet av första kvartalet och första hälften av det andra kvartalet 2020. Därefter återgick försäljningen till förhållandevis normala nivåer vilka sedan dess har utvecklats i gynnsam riktning.

Några andra väsentliga händelser under räkenskapsåret har ej inträffat.

Utveckling av koncernens verksamhet, resultat och ställning

Koncernen

	2021-12-31	2020-12-31	2019-12-31	2018-12-31*	2017-12-31
Nettoomsättning	920 264	887 041	886 912	1 302 382	832 232
Rörelseresultat	82 781	51 828	47 003	28 665	39 071
Rörelsemarginal %	9,0	5,8	5,3	2,2	4,7
Resultat efter finansiella poster	165 706	43 395	44 395	24 724	37 721
Nettomarginal%	18,0	4,9	5	1,9	4,5
Balansomslutning	647 579	585 771	516 257	469 411	442 393
Avkastning på sysselsatt kapital %	37,4	12,7	13,3	8,9	12,2
Avkastning på eget kapital %	51,4	15,0	18,8	11,2	19,8
Soliditet	54,0	39,5	39,6	37,3	36,3
Medelantal anställda	97	99	96	98	104

* 18 månader

Definitioner: se not 36

Tura Scandinavia AB

Tura är en ledande nordisk generalagent och distributör av tillbehör i hemelektronikbranschen. Sortimentet innefattar det mesta i fråga om tillbehör inom kategorierna ljud & bild, data, foto & video, spel, hem & fritid, mobil och gps. Bland de många varumärkena som representeras finns Epson, Sony, Wacom, SanDisk/Western Digital, Hama, Koss, Manfrotto, Plantronics och Gear by Carl Douglas. Företagets affärsidé är att kunna erbjuda kunder och leverantörer ett helhetskoncept bestående av:

- produkter av starka varumärken,
- konkurrenskraftiga priser och
- effektiv distribution inom hela Norden.

Tura har affärsrelationer med de flesta detaljhandelsföretagen som säljer hemelektronikprodukter till

konsument. Huvudkontoret (med försäljning) ligger i Kungsbacka. All distribution av varor sker från företagets logistikcenter i Nässjö.

Utländska filialer

I Norge, Danmark och Finland bedriver företaget försäljning genom egna filialer.

Året i sammandrag

Hemelektronikbranschen är hårt konkurrensutsatt. Ökad näthandel sker på den traditionella butikshandelns bekostnad. Tilltagande direktimport håller prisbilden och lönsamheten i detaljistledet nere och en ökande del av sortimentet har allt kortare livscykler och allt högre trendkänslighet vilket ytterligare pressar priserna och ökar inkuransrisken. Dessutom har nya aktörer i detaljhandelsledet utanför den traditionella hemelektronikbranschen fortsatt att ta marknadsandelar. Dessa faktorer har en ogynnsam inverkan på bruttomarginalen. Tura möter utmaningarna genom att ständigt komplettera och förnya produktportföljen i samarbete med kunder och leverantörer samt effektivisera sin logistik.

Överföringen av distributionsverksamheten från NI den 1 januari 2021 ökade omsättningen.

Företagets resultat förbättrades under verksamhetsåret vilket främst är hänförligt till en från marginalsynpunkt gynnsam sammansättning av sålda produkter samt lägre kostnader för inkurans. Ökad näthandel och dropshipments kompenserar i viss mån en sviktande lönsamhet i detaljistledet, vilket gynnar Tura som har en stark position genom sin logistik och sin nordiska täckning.

Network Innovation NI AB

NI är en kunskapsdistributör med ett nätverk av återförsäljare i hela Norden. Fokus ligger på försäljning och marknadsföring av innovativa produkter med starka varumärken. Bland varumärken som representeras finns Eizo, Epson, Hewlett-Packard, GMG, Griffin, Sony, Wacom och X-Rite. Produktutbudet består bland annat av digitala ritbord, grafiska programvaror, storformatskrivare, 3D-skrivare och verktyg för färgkalibrering. Typiska användargrupper är fotografer, mediaproducenter och kreativa entusiaster. NI:s avdelning NI Solutions erbjuder dessutom lösningar och konsulttjänster direkt till företag som arbetar med mediaproduktion. Företagets styrka är att kunna erbjuda helhetslösningar på de flesta produktionsrelaterade problem inom digital bildhantering. Huvudkontoret (med försäljning) ligger i Stockholm (Nacka). För lagerhållning och distribution av varor anlitar NI koncernens logistikcenter i Nässjö.

Utländska filialer

Företaget bedriver försäljning genom egna filialer i Norge, Danmark och Finland.

Året i sammandrag

Per den 1 januari 2021 fördes företagets distributionsverksamhet med lager och ett 10-tal anställda över till Tura och den lösningsorienterade verksamheten inriktad på slutkunder fördes över från dotterföretaget Q-Bit som därefter övergått till att bli vilande.

I jämförbara termer utvecklades företagets verksamhet gynnsamt under verksamhetsåret. Bruttomarginalen steg till följd av ökad andel tjänsteförsäljning.

Radicover ApS

Radicover förvärvades i juni 2019 och har en agentur för att distribuera strålnings säkra skydd till mobiltelefoner. Distributionen är utlagd på Tura.

Xit Nordic AS

Xit innehar nordiska agenturer för actionkameror (främst av märket Contour), Nextivity signalförstärkare och dashboard-kameror (Blackvue). Företagets verksamhet består i huvudsak av införskaffande och skötsel av agenturer. All distribution och lagerhållning av agenturprodukterna sköts av Tura mot provision. Under året har företaget fortsatt att arbeta med befintliga och nya agenturer.

Voxson Financial Services AB

För att tillgodose önskemål från vissa av Turas och NI:s kunder övergick företaget ("VFS") under 2020 från att ha varit vilande till att börja tillhandahålla snabba och flexibla finansieringslösningar vid köp av produkter ur Turas och NI:s sortiment. Verksamheten har under året haft en förhållandevis liten

omfattning.

Fastighetsföretagen (Tevan Fastighet AB, Gamlarp Fastighet AB och AB Masgnuk)

Masgnuk äger och förvaltar den fastigheten där Tura har sitt huvudkontor. Här förekommer även uthyrning till externa hyresgäster. Fastigheten i Tevan hyrs i sin helhet ut externt. I decmebr 2021 avyttrades amtliga andelar i Gamlarp till en extern part med vilken ett 10-årigt hyresavtal upprättats på samma marknadsmässiga villkor som rådde före ägarförändringen.

N Å Engström AB, Earphones Scandinavia AB och Graphic Innovation Nordic AB

Företagen är vilande.

Moderföretaget

	2021-12-31	2020-12-31	2019-12-31	2018-12-31*	2017-06-30
Nettoomsättning	194	170	216	1 000	54
Rörelsemarginal %	-431,4	-82,4	-151,4	-6,5	-57,4
Resultat efter finansiella poster	92 995	30 951	1 850	11 032	2 486
Balansomslutning	101 351	67 806	44 441	37 920	37 486
Avkastning på sysselsatt kapital %	128,4	-0,2	-0,2	0,6	0,8
Avkastning på eget kapital %	135,5	134,3	35,1	124,9	27,6
Soliditet	99,2	54,2	25,3	34,3	15,4

* 18 månader

Moderföretaget CLE har under året inte haft några anställda och har förutom utveckling av långfristiga värdepappersinnehav endast bedrivit ringa verksamhet. De likvida medlen påverkades gynnsamt genom försäljningen av dotterföretaget Gamlarp Fastighet AB vilken även gav upphov till en realisationsvinst om 106 679 tkr. Nedskrivningar om 14 347 tkr hänförliga till långfristiga värdepappersinnehav belastade resultatet.

Förväntad framtida utveckling samt väsentliga risker och osäkerhetsfaktorer

Koncernen

Koncernen förväntas att fortsätta bedriva sin verksamhet i samma omfattning som tidigare. Någon kvantifierad resultatprognos lämnas inte då en sådan i alltför hög grad kan påverkas av faktorer utanför koncernens kontroll.

Koncernens risker sammanhänger främst med den allmänna konjunkturen som påverkar konsumtionen av sällanköpsvaror. Dessa risker motverkas av en hög flexibilitet och effektivitet i verksamheterna. Koncernens verksamheter är utsatta för olika risker som kan indelas i omvärldsrisker, operationella risker och finansiella risker.

Omvärldsrisker

Dessa risker kommer av faktorer som marknadsutveckling (struktur och konjunktur), modetrender, säsongsvariationer, teknikskiften och direktimport. Ledning och styrelse i de större rörelsedrivande dotterföretagen har långvarig branschfarenhet och följer noga utvecklingen inom dessa områden för att parera svängningar och anpassa verksamheten. En annan omvärldsrisk är att marknaden för industri- och lagerlokaler på den plats där koncernen bedriver extern lokaluthyrning kan förändras. I tillägg till dessa risker påverkas de marknader där koncernen är verksam av den pågående Coronapandemin. Styrelsen och ledningen i dotterföretagen har ingående analyserat de potentiella effekterna av Covid-19 pandemin på företaget. Vid tidpunkten för årsredovisningens avgivande är det emellertid inget som tyder på att pandemin har någon större inverkan på koncernens verksamhet. Styrelsen och ledningen i dotterföretagen kan konstatera att det råder en osäkerhet i omvärlden vilket i viss mån påverkar möjligheten att erhålla leveranser liksom att få avsättning för dotterföretagens produkter. Ukrainakonflikten har efter hand kommit att påverka världsekonomin på olika sätt, framför allt inom energi- och livsmedelssektorerna. Koncernen har ingen exponering mot de krigförande parterna men det kan inte uteslutas att dotterföretagen kan komma att påverkas i någon mån på samma sätt som den privata konsumtionen i Norden kan komma att påverkas av den inverkan som Ukrainakriget har på världsekonomin med minskad

privat konsumtion som följd. Emellertid befinner sig största delen av koncernens erbjudande inom low- och mid-end segmenten som kan förväntas påverkas i mindre grad av en allmän konsumtionsminskning än high-end segmenten. Styrelsen och ledningen i dotterföretagen följer noggrant utvecklingen och vidtar kontinuerligt åtgärder för att begränsa de negativa effekterna på företaget.

Operationella risker

De viktigaste riskerna utgörs här av potentiella störningar inom logistik, IT och varuförsörjning. Vidare finns risker sammankopplade med kundkoncentration/beroende, produktsortiment samt val av kundsegment och leverantörer.

Finansiella risker

Dessa påverkar koncernens finansiella instrument (finansiella anläggningstillgångar, kundfordringar, övriga fordringar och likvida medel samt skulder till leverantörer och kreditinstitut) och kan i sin tur uppdelas i prisrisk, kreditrisk, likviditetsrisk och kassaflödesrisk.

En viktig prisrisk ligger i valutaexponering eftersom stora delar av varuförsörjningen sker i EUR och USD medan en stor del av försäljningen sker i SEK, NOK och DKK. Koncernens policy är att handla valutor avista men terminssäkra nettoexponeringar i utländska valutor vid större affärer. En annan prisrisk ligger i räntexponeringen men den bedöms inte som väsentlig för koncernen.

Koncernens kreditrisk härrör huvudsakligen från kundernas eventuella oförmåga att fullgöra sina betalningar. Branschens utveckling på senare år har medfört att denna risk har tilltagit. En noggrann kreditbevakning utförs löpande för att i möjligaste mån förutse och reducera eventuella förluster till följd av kunders betalningssvårigheter.

Likviditetsrisken utgörs av koncernens eventuella oförmåga att kunna fullgöra sina betalningar. Koncernen har en långsiktig bankförbindelse och kreditarrangemang som täcker likviditetsbehovet inom ramen för säsongsvängningarna i försäljningen.

Utöver den ovan nämnda kreditrisken bedöms inte koncernen vara utsatt för någon väsentlig kassaflödesrisk.

Moderföretaget

Ingen förändring i omfattningen av moderföretagets verksamhet förutses. Några väsentliga risker som enbart rör moderföretaget finns inte förutom utvecklingen i de verksamheter vari moderföretaget har långfristiga värdepappersinnehav. Samtliga övriga risker som moderföretaget är utsatt för sammanhänger med dotterföretagens verksamheter.

Hållbarhetsrapport

Affärsmodell

Koncernen bedriver främst verksamhet med import och distribution av produkter inom hemelektronik, foto, bild- och färghantering, skrivare för storformat och 3D samt mindre hushållsapparater. Viss tjänsteförsäljning förekommer, främst inom områdena bild- och färghantering samt storformatsskrivare. Intäkterna kommer huvudsakligen från följande kundsegment:

1. Detaljhandeln inom hemelektronik, foto, fritid och dagligvaror
2. Distanshandel (dropshipping) till detaljhandels kunder
3. Fotografer och mediaproducenter
4. Mindre tryckerier
5. Andra business-to-businesskunder
6. Företag och privatpersoner via E-marknadsplatser (Marketplaces)

Kunderna förvärvas och bearbetas huvudsakligen genom personliga kontakter och finns i Sverige, Norge, Danmark och Finland. Produkterna köps och importeras huvudsakligen från leverantörer i Europa, USA och Asien för lagerhållning i koncernens logistikcenter i Nässjö. I några fall förekommer även direktleveranser till kunder från leverantörer med koncernen som mellanhand. Dessutom förekommer lagerhållning för kunder, antingen i egen eller i kundens räkning. Logistikcentret är högt automatiserat och väl anpassat för såväl större som små och snabba leveranser. Kunderna lägger vanligen order till

2022092902412

koncernen via EDI, webb, e-post eller telefon. Vid distanshandel och beträffande Marketplaces ligger slutanvändarens ordergränssnitt istället på detaljhandelskundens webbplats eller e-marknadsplatsen. Huvudintäkten kommer från varudistribution till de första fem av de ovan nämnda kundkategorierna. Den sistnämnda kundkategorin är aktiv men ännu inte prioriterad.

Koncernens konkurrenskraft och intjäningsförmåga är främst beroende av följande faktorer:

1. En bred produktportfölj av starka varumärken.
2. Effektiv orderhantering och logistik
3. Kunskap i framkant om produkterna
4. Framgångsrik etablering av nya och starka varumärken

Denna affärsmodell avser, i sammanfattning, de bägge största rörelsedrivande dotterföretagen.

Koncernens fastighetsföretag får sina huvudintäkter från annat dotterföretag i koncernen och har i övrigt ingen särskilt uttalad affärsmodell förutom att uppnå full uthyrning av ytor som ej används av koncernen.

Policy

Av koncernens affärsmodell följer att hållbarhet i relationer med anställda, kunder och leverantörer är de viktigaste pelarna i koncernens hållbarhetsarbete vilket också eftersträvar social och ekologisk hållbarhet.

Koncernen har styrande dokument som tillsammans utgör dess hållbarhetspolicy. De viktigaste är Uppförandepolicyn och Arbetsmiljöpolicyn. Dessa omfattar miljö, sociala förhållanden och personal, respekt för mänskliga rättigheter samt motverkande av korruption. Uppförandepolicyn följs upp internt genom medarbetarenkäter och regelbundna medarbetarsamtal. Personal med särskilt ansvar för miljöfrågor följer upp och rapporterar relevanta nyckeltal. Koncernens arbetsmiljöpolicy är föremål för regelbunden extern granskning. Den senaste utfördes under verksamhetsåret.

Resultat

Resultaten av granskningar och uppföljningar under verksamhetsåret har varit goda. Inga brister har framkommit i medarbetarsamtalen. Avvikelser framkomna i Arbetsmiljögranskningen har åtgärdats.

Väsentliga risker

Koncernen bedöms inte löpa någon väsentlig miljörisk och bedriver ingen tillstånds- eller anmälningspliktig verksamhet. Marknaden efterfrågar dock i ökande utsträckning hållbara produkter och lösningar. Koncernens humankapital är avgörande för dess framgång och brister i sociala förhållanden som påverkar koncernens personal och dess anställningsförhållanden negativt skulle utgöra en allvarlig verksamhetsrisk. Koncernens verksamhet bedrivs i länder där respekten för mänskliga rättigheter är oomtvistad och därför bedöms risken för brister i detta avseende vara mycket låg. Koncernens bedömning är att det inte finns några väsentliga risker för korruption kopplade till verksamheten.

Riskhantering

Även om koncernens miljöpåverkan bedöms vara låg så efterfrågar marknaden i ökande utsträckning hållbara produkter och lösningar. Koncernen gör därför stora ansträngningar för att kontinuerligt effektivisera distributionen som är det område där koncernens verksamhet i viss mån medverkar till belastningarna på miljön. Koncernens organisation har få beslutsnivåer och ledningen är informell till sin karaktär. Ledamöterna i de rörelsedrivande dotterföretagens styrelser är alla operativt verksamma i koncernen och tillses därmed att avvikelser mot gällande policys rapporteras till styrelsen och åtgärdas.

Resultatindikatorer

De resultatindikatorer som är mest relevanta för verksamheten är frisktal, sjukfrånvaro, arbetsskadefrekvens, personalomsättning, elförbrukning, emballage- och pappersförbrukning samt inköp av resor och transporter.

Egna aktier

Koncernen äger inga egna aktier.

Förslag till disposition beträffande bolagets vinst eller förlust

Styrelsen föreslår att fritt eget kapital i moderföretaget, 99 771 671 kr, disponeras enligt följande:

	<i>Belopp i SEK</i>
Utdelning till aktieägarna, [6 000 aktier * 5 000 kr per aktie]	30 000 000
Balanseras i ny räkning	<u>69 771 671</u>
Summa	99 771 671

Styrelsens yttrande enligt 18 Kap 4§ ABL avseende föreslagen vinstutdelning för verksamhetsåret 2021

Vid utgången av verksamhetsåret var koncernens och moderföretagets finansiella ställning god. Den föreslagna utdelningen minskar koncernens soliditet från 54,4 % till 49,4 % och moderföretagets soliditet från 99,2 % till 98,2 %. Koncernens verksamheter bedrivs med god efterfrågan på marknader där företaget är verksamt. Styrelsens uppfattning är att koncernen och moderföretaget efter den föreslagna utdelningen har fortsatt god finansiell kapacitet att möta de krav som verksamheternas art, omfattning, investeringsbehov och risker ställer på koncernens och moderföretagets egna kapital. Förslaget är således försvarligt med hänsyn till koncernens och moderföretagets konsolideringsbehov, likviditet och ställning i övrigt vilket bland annat innebär att förslaget inte hindrar koncernen och moderföretaget från att fullgöra sina skyldigheter på kort och lång sikt.

Kungsbacka 2022-09-28

Styrelsen

Vad beträffar företagets resultat och ställning i övrigt, hänvisas till efterföljande resultat- och balansräkningar med tillhörande bokslutskommentarer. K

Resultaträkning - koncernen

<i>Belopp i KSEK</i>	<i>Not</i>	<i>2021-01-01- 2021-12-31</i>	<i>2020-01-01- 2020-12-31</i>
Rörelsens intäkter			
Nettoomsättning	3	920 264	887 041
		920 264	887 041
Rörelsens kostnader			
Handelsvaror		-710 557	-713 789
Övriga externa kostnader	5,7	-49 162	-42 705
Personalkostnader	4	-67 394	-66 339
Av- och nedskrivningar av materiella och immateriella anläggningstillgångar	6	-10 370	-12 380
Rörelseresultat		82 781	51 828
Resultat från finansiella poster			
Resultat från andelar i koncernföretag	8	100 869	-300
Resultat från andelar i intresseföretag		6	-
Resultat från värdepapper och fordringar som är anläggningstillgångar	6	-14 347	-4 637
Ränteintäkter och liknande resultatposter	9	240	151
Räntekostnader och liknande resultatposter	10	-3 843	-3 647
Resultat efter finansiella poster		165 706	43 395
Resultat före skatt		165 706	43 395
Skatt på årets resultat	11,12	-16 346	-10 773
Årets resultat		149 360	32 622
Hänförligt till			
Moderföretagets aktieägare		148 826	32 506
Minoritetsintresse		534	116

2022092902414

Balansräkning - koncernen

Belopp i KSEK	Not	2021-12-31	2020-12-31
TILLGÅNGAR			
Anläggningstillgångar			
<i>Immateriella anläggningstillgångar</i>			
Goodwill	13	729	351
Programvaror	14	576	541
		1 305	892
<i>Materiella anläggningstillgångar</i>			
Byggnader och mark	15,16	28 592	59 817
Inventarier, verktyg och installationer	17	21 606	22 967
		50 198	82 784
<i>Finansiella anläggningstillgångar</i>			
Andra långfristiga värdepappersinnehav	20	1 162	16 052
Uppskjuten skattefordran	21	1 967	2 031
Andra långfristiga fordringar	22	1 012	670
		4 141	18 753
Summa anläggningstillgångar		55 644	102 429
Omsättningstillgångar			
<i>Varulager m m</i>			
Färdiga varor och handelsvaror		199 829	154 678
Förskott till leverantörer		22 136	20 274
		221 965	174 952
<i>Kortfristiga fordringar</i>			
Kundfordringar		251 002	236 053
Skattefordringar		322	190
Övriga fordringar		3 811	1 250
Förutbetalda kostnader och upplupna intäkter		15 678	8 084
		270 813	245 577
<i>Kassa och bank</i>	33	99 157	62 813
Summa omsättningstillgångar		591 935	483 342
SUMMA TILLGÅNGAR		647 579	585 771

2022092902415

Balansräkning - koncernen

<i>Belopp i KSEK</i>	<i>Not</i>	<i>2021-12-31</i>	<i>2020-12-31</i>
EGET KAPITAL OCH SKULDER			
<i>Eget kapital</i>			
Aktiekapital	24	600	600
Annat eget kapital inkl årets resultat		349 408	230 825
Eget kapital hänförligt till moderföretagets aktieägare		350 008	231 425
Summa eget kapital		350 008	231 425
<i>Avsättningar</i>			
Uppskjuten skatteskuld	21	5 891	6 590
		5 891	6 590
<i>Långfristiga skulder</i>			
Skulder till kreditinstitut	25	53 780	78 372
Lån från närstående	26,30	-	14 968
		53 780	93 340
<i>Kortfristiga skulder</i>			
Skulder till kreditinstitut	25	128 093	125 434
Skulder till närstående	26,30	-	155
Förskott från kunder		252	395
Leverantörsskulder		62 936	67 406
Skatteskulder		4 536	3 447
Övriga kortfristiga skulder		18 486	32 580
Upplupna kostnader och förutbetalda intäkter	27	23 597	24 999
		237 900	254 416
SUMMA EGET KAPITAL OCH SKULDER		647 579	585 771

Kassaflödesanalys - koncernen

<i>Belopp i KSEK</i>	<i>Not</i>	<i>2021-12-31</i>	<i>2020-12-31</i>
Den löpande verksamheten			
Resultat efter finansiella poster		165 706	43 395
Justeringar för poster som inte ingår i kassaflödet, m m	34	-75 202	17 650
		90 504	61 045
Betald skatt		-16 070	-9 228
Kassaflöde från den löpande verksamheten före förändringar av rörelsekapital		74 434	51 817
<i>Kassaflöde från förändringar i rörelsekapital</i>			
Ökning(-)/Minskning (+) av varulager		-47 013	48 077
Ökning(-)/Minskning (+) av rörelsefordringar		-25 104	-78 553
Ökning(+)/Minskning (-) av rörelseskulder		-19 679	-10 149
Kassaflöde från den löpande verksamheten		-17 362	11 192
Investeringsverksamheten			
Avyttring av dotterföretag		104 922	-
Förvärv av immateriella anläggningstillgångar		-681	-777
Förvärv av materiella anläggningstillgångar		-5 529	-12 145
Avyttring av materiella anläggningstillgångar		306	571
Investeringar i pågående nyanläggningar		-	5 983
Förvärv av finansiella anläggningstillgångar		-342	-6 129
Avyttring/minskning av finansiella anläggningstillgångar		548	-
Kassaflöde från investeringsverksamheten		99 224	-12 497
Finansieringsverksamheten			
Upptagna lån		-	53 433
Amortering av låneskulder		-15 518	-
Utbetald utdelning till moderföretagets aktieägare	32	-30 000	-6 000
Kassaflöde från finansieringsverksamheten		-45 518	47 433
Årets kassaflöde		36 344	46 128
Likvida medel vid årets början		62 813	16 685
Likvida medel vid årets slut	33	99 157	62 813

2022092902417

Resultaträkning - moderföretaget

Belopp i KSEK	Not	2021-01-01- 2021-12-31	2020-01-01- 2020-12-31
Rörelsens intäkter			
Nettoomsättning	3	194	170
		194	170
Rörelsens kostnader			
Övriga externa kostnader	5	-1 031	-310
Rörelseresultat		-837	-140
Resultat från finansiella poster			
Resultat från andelar i koncernföretag	8	108 679	36 758
Resultat från andelar i intresseföretag		6	-
Resultat från övriga värdepapper och fordringar som är anläggningstillgångar	20	-14 347	-4 637
Ränteintäkter och liknande resultatposter	9	231	54
Räntekostnader och liknande resultatposter	10	-737	-1 084
Resultat efter finansiella poster		92 995	30 951
Koncernbidrag		-	1 292
Resultat före skatt		92 995	32 243
Årets resultat		92 995	32 243

2022092902418

H

Balansräkning - moderföretaget

<i>Belopp i KSEK</i>	<i>Not</i>	<i>2021-12-31</i>	<i>2020-12-31</i>
TILLGÅNGAR			
Anläggningstillgångar			
<i>Finansiella anläggningstillgångar</i>			
Övriga långfristiga värdepappersinnehav	20	1 162	16 052
Fordringar hos koncernföretag		1 553	2 075
Andelar i koncernföretag	19	21 982	22 082
Andra långfristiga fordringar		306	-
		<u>25 003</u>	<u>40 209</u>
Summa anläggningstillgångar		25 003	40 209
Omsättningstillgångar			
<i>Kortfristiga fordringar</i>			
Fordringar hos koncernföretag		13 508	27 519
Övriga fordringar		3	1
		<u>13 511</u>	<u>27 520</u>
<i>Kassa och bank</i>	33	62 837	77
Summa omsättningstillgångar		76 348	27 597
SUMMA TILLGÅNGAR		101 351	67 806

2022092902419

W

Balansräkning - moderföretaget

<i>Belopp i KSEK</i>	<i>Not</i>	<i>2021-12-31</i>	<i>2020-12-31</i>
EGET KAPITAL OCH SKULDER			
<i>Eget kapital</i>			
<i>Bundet eget kapital</i>			
Aktiekapital (0 A-aktier, 6000 B-aktier)	24	600	600
Reservfond		120	120
		<u>720</u>	<u>720</u>
<i>Fritt eget kapital</i>			
Balanserad vinst eller förlust	23	6 777	4 534
Årets resultat		92 995	32 243
		<u>99 772</u>	<u>36 777</u>
Summa eget kapital		<u>100 492</u>	<u>37 497</u>
<i>Långfristiga skulder</i>			
Lån från närstående	26,30	-	14 968
		-	<u>14 968</u>
<i>Kortfristiga skulder</i>			
Skulder till närstående	26,30	-	155
Skulder till koncernföretag		89	15 186
Upplupna kostnader och förutbetalda intäkter	27	770	-
		<u>859</u>	<u>15 341</u>
SUMMA EGET KAPITAL OCH SKULDER		<u>101 351</u>	<u>67 806</u>

2022092902470

H

Kassaflödesanalys - moderföretaget

<i>Belopp i KSEK</i>	<i>Not</i>	<i>2021-12-31</i>	<i>2020-12-31</i>
Den löpande verksamheten			
Resultat efter finansiella poster		92 995	30 951
Justeringar för poster som inte ingår i kassaflödet, m m	34	-92 484	8 879
		511	39 830
Betald skatt			-
Kassaflöde från den löpande verksamheten före förändringar av rörelsekapital		511	39 830
<i>Kassaflöde från förändringar i rörelsekapital</i>			
Ökning(-)/Minskning (+) av rörelsefordringar		14 009	-7 577
Ökning(+)/Minskning (-) av rörelseskulder		-14 509	-2 078
Kassaflöde från den löpande verksamheten		11	30 175
Investeringsverksamheten			
Förvärv av dotterföretag		-	-17 978
Avyttring av dotterföretag		106 778	-
Förvärv av finansiella tillgångar		-300	-6 129
Avyttring/minskning av finansiella tillgångar		1 239	709
Kassaflöde från investeringsverksamheten		107 717	-23 398
Finansieringsverksamheten			
Amortering av låneskulder		-14 968	-800
Utbetald utdelning till moderföretagets aktieägare	32	-30 000	-6 000
Kassaflöde från finansieringsverksamheten		-44 968	-6 800
Årets kassaflöde		62 760	-23
Likvida medel vid årets början		77	100
Likvida medel vid årets slut	33	62 837	77

2022092902421

nd

Noter

Not 1 Redovisningsprinciper och bokslutskommentarer

Allmänna redovisningsprinciper

Årsredovisningen har upprättats i enlighet med årsredovisningslagen och Bokföringsnämndens allmänna råd BFNAR 2012:1 Årsredovisning och koncernredovisning (K3). Principerna är oförändrade jämfört med föregående år. Moderföretaget tillämpar samma redovisningsprinciper som koncernen utom i de fall som anges nedan under avsnittet Redovisningsprinciper i moderföretaget. Principerna är oförändrade jämfört med föregående år. Alla belopp är i Kkr om inget annat angivits.

Värderingsprinciper mm

Tillgångar, avsättningar och skulder har värderats till anskaffningsvärden om inget annat anges nedan.

Immateriella tillgångar

Övriga immateriella tillgångar

Övriga immateriella tillgångar som förvärvats av företaget är redovisade till anskaffningsvärde minus ackumulerade avskrivningar och nedskrivningar. Utgifter för internt genererad goodwill och varumärken redovisas i resultaträkningen som kostnad då de uppkommer.

Avskrivningar

Avskrivning sker linjärt över tillgångens beräknade nyttjandeperiod. Avskrivningen redovisas som kostnad i resultaträkningen.

	<i>Koncern</i> år	<i>Moder-</i> <i>företag</i> år
Följande avskrivningstider tillämpas:		
<i>Förvärvade immateriella tillgångar</i>		
Goodwill	5	-
Programvaror	5	-
Hysesrätter	10	-

Livslängden på goodwill har bedömts till 5 år på grundval av de framtida kassaflöden som tillgången (goodwill i övertagen agentur) har tillfört och beräknas tillföra företaget. Denna beräkning utförs årligen och har hittills visat att de kassaflöden som tillgången tillfört och beräknas tillföra motiverar en längre avskrivningstid än den som används.

Materiella anläggningstillgångar

Materiella anläggningstillgångar redovisas till anskaffningsvärde minskat med ackumulerade avskrivningar och nedskrivningar. I anskaffningsvärdet ingår förutom inköpspriset även utgifter som är direkt hänförliga till förvärvet.

Tillkommande utgifter

Tillkommande utgifter som uppfyller tillgångskriteriet räknas in i tillgångens redovisade värde. Utgifter för löpande underhåll och reparationer redovisas som kostnader när de uppkommer.

För byggnader och mark har skillnaden i förbrukningen av betydande komponenter bedömts vara väsentlig. Dessa tillgångar har därför delats upp i komponenter vilka skrivs av separat.

W

Avskrivningar

Avskrivning sker linjärt över tillgångens beräknade nyttjandeperiod eftersom det återspeglar den förväntade förbrukningen av tillgångens framtida ekonomiska fördelar. Avskrivningen redovisas som kostnad i resultaträkningen. Följande avskrivningstider tillämpas:

	Koncern år	Moder- företag år
Materiella anläggningstillgångar:		
-Byggnader	20-80	-
-Inventarier, verktyg och installationer	4-10	-

Skillnaden mellan ovan nämnda avskrivningar och skattemässigt gjorda avskrivningar redovisas i de enskilda företagen som ackumulerade överavskrivningar, vilka ingår i obeskattade reserver.

Byggnaderna består av ett antal komponenter med olika nyttjandeperioder. Huvudindelningen är byggnader och mark. Ingen avskrivning sker på komponenten mark vars nyttjandeperiod bedöms som obegränsad. Byggnaderna består av flera komponenter vars nyttjandeperiod varierar.

Följande huvudgrupper av komponenter har identifierats och ligger till grund för avskrivningen på byggnader:

- Stomme	80 år
- Stomkompletteringar, innerväggar mm	50 år
- Installationer, värme, el, VVS, ventilation mm	30 år
- Yttre ytskikt; fasader, yttertak mm	30 år
- Inre ytskikt, maskinell utrustning mm	20 år

Leasing - leasetagare

Operationella leasingavtal

Leasingavgifterna enligt operationella leasingavtal, inklusive förhöjd förstagångshyra men exklusive utgifter för tjänster som försäkring och underhåll, redovisas som kostnad linjärt över leasingperioden.

Utländsk valuta

Poster i utländsk valuta

Monetära poster i utländsk valuta räknas om till balansdagens kurs. Icke-monetära poster räknas inte om utan redovisas till kursen vid anskaffningstillfället.

Omräkning av utlandsverksamheter

Tillgångar och skulder, inklusive goodwill och andra koncernmässiga över- och undervärden, räknas om till redovisningsvalutan till balansdagens kurs. Intäkter och kostnader räknas om till genomsnittlig kurs. Valutakursdifferenser som uppkommer vid omräkningen redovisas direkt mot eget kapital. Utländska filialers tillgångar och skulder har räknats om. Monetära poster omräknas till balansdagens kurs medan icke-monetära poster som värderas till verkligt värde räknas om till valutakursen den dag då det verkliga värdet fastställdes. Andra icke-monetära poster redovisas till kursen vid anskaffningstidpunkten.

Varulager

Varulagret är upptaget till det lägsta av anskaffningsvärdet och nettoförsäljningsvärdet. Därvid har inkuransrisk beaktats. Anskaffningsvärdet beräknas enligt först in- först ut- principen. I anskaffningsvärdet ingår förutom utgifter för inköp även utgifter för att bringa varorna till deras aktuella plats och skick.

Finansiella tillgångar och skulder

Finansiella tillgångar och skulder redovisas i enlighet med kapitel 11 (Finansiella instrument värderade utifrån anskaffningsvärdet) i BFNAR 2012:1.

Redovisning i och borttagande från balansräkningen

En finansiell tillgång eller finansiell skuld tas upp i balansräkningen när företaget blir part i instrumentets avtalsmässiga villkor. En finansiell tillgång tas bort från balansräkningen när den avtalsenliga rätten till kassaflödet från tillgången har upphört eller reglerats. Detsamma gäller när de risker och fördelar som är förknippade med innehavet i allt väsentligt överförs till annan part och företaget inte längre har kontroll över den finansiella tillgången. En finansiell skuld tas bort från balansräkningen när den avtalade förpliktelsen fullgjorts eller upphört.

Värdering av finansiella tillgångar

Finansiella omsättningstillgångar värderas efter första redovisningstillfället till anskaffningsvärde, inklusive eventuella transaktionsavgifter som är direkt hänförliga till förvärvet av tillgången.

Finansiella omsättningstillgångar värderas efter första redovisningstillfället till det lägsta av anskaffningsvärdet och nettoförsäljningsvärdet på balansdagen.

Kundfordringar och övriga fordringar som utgör omsättningstillgångar värderas individuellt till det belopp som beräknas inflyta.

Finansiella anläggningstillgångar värderas efter första redovisningstillfället till anskaffningsvärde med avdrag för eventuella nedskrivningar och med tillägg för eventuella uppskrivningar.

Andelar i dotterföretag redovisas till anskaffningsvärde minskat med ackumulerade nedskrivningar. I anskaffningsvärdet ingår förutom inköpspriset även utgifter som är direkt hänförliga till förvärvet.

Värdering av finansiella skulder

Finansiella skulder värderas till upplupet anskaffningsvärde. Företaget har inga väsentliga utgifter som är direkt hänförliga till upptagande av lån.

Ersättningar till anställda

Ersättningar till anställda efter avslutad anställning

Planer för ersättningar efter avslutad anställning klassificeras som antingen avgiftsbestämda eller förmånsbestämda. Koncernens planer för ersättningar efter avslutade anställningar är uteslutande avgiftsbestämda. Avgifterna för dessa planer betalas till Alecta, Fora eller annat försäkringsföretag och koncernen har efter att avgiften har betalats inte längre någon förpliktelse till den anställde. Storleken på den anställdes ersättningar efter avslutad anställning är beroende av de avgifter som har betalats och den kapitalavkastning som avgifterna ger.

Avgifterna för de avgiftsbestämda planer redovisas som kostnad. Obetalda avgifter redovisas som skuld.

Ersättningar vid uppsägning

Ersättningar vid uppsägningar, i den omfattning ersättningen inte ger företaget några framtida ekonomiska fördelar, redovisas endast som en skuld och en kostnad när företaget har en legal eller informell förpliktelse att antingen

- a) avsluta en anställds eller en grupp av anställdas anställning före den normala tidpunkten för anställningens upphörande, eller
- b) lämna ersättningar vid uppsägning genom erbjudande för att uppmuntra frivillig avgång.

Ersättningar vid uppsägningar redovisas endast när företaget har en detaljerad plan för uppsägningen och inte har någon realistisk möjlighet att annullera planen.

Skatt

Skatt på årets resultat i resultaträkningen består av aktuell skatt och uppskjuten skatt. Aktuell skatt är inkomstskatt för innevarande räkenskapsår som avser årets skattepliktiga resultat och den del av tidigare räkenskapsårs inkomstskatt som ännu inte har redovisats. Uppskjuten skatt är inkomstskatt för skattepliktigt resultat avseende framtida räkenskapsår till följd av tidigare transaktioner eller händelser.

Uppskjuten skatteskuld redovisas för alla skattepliktiga temporära skillnader, dock inte för temporära skillnader som härrör från första redovisningen av goodwill. Uppskjuten skattefordran redovisas för avdragsgilla temporära skillnader och för möjligheten att i framtiden använda skattemässiga underskottsavdrag. Värderingen baseras på hur det redovisade värdet för motsvarande tillgång eller skuld förväntas återvinnas respektive regleras. Beloppen baseras på de skattesatser och skatteregler som är beslutade före balansdagen och har inte nuvärdeberäknats.

Uppskjutna skattefordringar har värderats till högst det belopp som sannolikt kommer att återvinnas baserat på innevarande och framtida skattepliktiga resultat. Värderingen omprövas varje balansdag.

I koncernbalansräkningen delas obeskattade reserver upp på uppskjuten skatt och eget kapital.

Eventualförpliktelser

En eventualförpliktelse är:

* En möjlig förpliktelse som till följd av inträffade händelser och vars förekomst endast kommer att bekräftas av en eller flera osäkra framtida händelser, som inte helt ligger inom företagets kontroll, inträffar eller uteblir, eller

* En befintlig förpliktelse till följd av inträffade händelser, men som inte redovisas som skuld eller avsättning eftersom det inte är sannolikt att ett utflöde av resurser kommer att krävas för att reglera förpliktelsen eller förpliktelsens storlek inte kan beräknas med tillräcklig tillförlitlighet.

Eventualförpliktelser är en sammanfattande beteckning för sådana garantier, ekonomiska åtaganden och eventuella förpliktelser som inte tas upp i balansräkningen.

Intäkter

Det inflöde av ekonomiska fördelar som företaget erhållit eller kommer att erhålla för egen räkning redovisas som intäkt. Intäkter värderas till verkliga värdet av det som erhållits eller kommer att erhållas, med avdrag för rabatter.

Försäljning av varor

Vid försäljning av varor redovisas intäkten vid leverans.

Tjänsteuppdrag och entreprenadavtal - löpande räkning

Inkomst från uppdrag på löpande räkning redovisas som intäkt i takt med att arbete utförs och material levereras eller förbrukas.

Ränta och utdelning

Intäkt redovisas när de ekonomiska fördelarna som är förknippade med transaktionen sannolikt kommer att tillfalla företaget samt när inkomsten kan beräknas på ett tillförlitligt sätt.

Utdelning redovisas när behörigt organ har fattat beslut om att utdelning ska lämnas.

4

Koncernredovisning

Dotterföretag

Dotterföretag är företag i vilka moderföretaget direkt eller indirekt innehar mer än 50 % av röstetalet eller på annat sätt har ett bestämmande inflytande. Bestämmande inflytande innebär en rätt att utforma ett företags finansiella och operativa strategier i syfte att erhålla ekonomiska fördelar. Redovisningen av rörelseförvärv bygger på enhetssynen. Det innebär att förvärvsanalysen upprättas per den tidpunkt då förvärvaren får bestämmande inflytande. Från och med denna tidpunkt ses förvärvaren och den förvärvade enheten som en redovisningsenhet. Tillämpningen av enhetssynen innebär vidare att alla tillgångar (inklusive goodwill) och skulder samt intäkter och kostnader medräknas i sin helhet även för delägda dotterföretag.

Anskaffningsvärdet för dotterföretag beräknas till summan av verkligt värde vid förvärvstidpunkten för erlagda tillgångar med tillägg av uppkomna och övertagna skulder samt emitterade eget kapitalinstrument, utgifter som är direkt hänförliga till rörelseförvärvet samt eventuell tilläggsköpeskilling. I förvärvsanalysen fastställs det verkliga värdet, med några undantag, vid förvärvstidpunkten av förvärvade identifierbara tillgångar och övertagna skulder samt minoritetsintresse. Minoritetsintresse värderas till verkligt värde vid förvärvstidpunkten. Från och med förvärvstidpunkten inkluderas i koncernredovisningen det förvärvade företags intäkter och kostnader, identifierbara tillgångar och skulder liksom eventuell uppkommen goodwill eller negativ goodwill.

Goodwill

Koncernmässig goodwill uppkommer när anskaffningsvärdet vid förvärv av andelar i dotterföretag överstiger det i förvärvsanalysen fastställda värdet på det förvärvade företags identifierbara nettotillgångar. Goodwill redovisas till anskaffningsvärde med avdrag för ackumulerade avskrivningar och eventuell nedskrivning.

Intresseföretag

Aktieinnehav i intresseföretag, i vilka koncernen har lägst 20 % och högst 50 % av rösterna eller på annat sätt har ett betydande inflytande över den driftsmässiga och finansiella styrningen, redovisas enligt kapitalandelsmetoden. Kapitalandelsmetoden innebär att det i koncernen redovisade värdet på aktier i intresseföretag motsvaras av koncernens andel i intresseföretagens egna kapital, eventuella restvärden på koncernmässiga över- och undervärden, inklusive goodwill och negativ goodwill reducerat med eventuella internvinster. I koncernens resultaträkning redovisas som "Andel i intresseföretags resultat" koncernens andel i intresseföretagens resultat efter skatt justerat för eventuella avskrivningar på eller upplösningar av förvärvade över- respektive undervärden, inklusive avskrivning på goodwill/ upplösning av negativ goodwill. Erhållna utdelningar från intresseföretag minskar redovisat värde. Vinstandelar upparbetade efter förvärven av intresseföretagen som ännu inte realiserats genom utdelning, avsätts till kapitalandelsfonden.

Redovisningsprinciper i moderföretaget

Redovisningsprinciperna i moderföretaget överensstämmer med de ovan angivna redovisningsprinciperna i koncernredovisningen utom i nedanstående fall.

Andelar i dotterföretag och intresseföretag

I moderföretaget redovisas andelar i dotterföretag och intresseföretag till anskaffningsvärde.

Obeskattade reserver

I moderföretaget redovisas periodiseringsfonder som obeskattade reserver samt förändring i dessa som bokslutsdisposition.

Anteciperad utdelning

Moderföretaget redovisar i förekommande fall anteciperad utdelning från dotterföretag som resultat från andelar i koncernföretag.

Koncernbidrag och aktieägartillskott

Moderföretaget redovisar erhållna och avgivna koncernbidrag som bokslutsdispositioner.

Aktieägartillskott till dotterföretag läggs till anskaffningsvärdet på andelarna i koncernföretag med avdrag för eventuella nedskrivningar.

Not 2 Uppskattningar och bedömningar

Tura och NI gör löpande en uppskattning av eventuell övertalighet i lager grundad på omsättningshastighet och försäljningsprognoser. Fastigheten i dotterföretaget Tevan har tidigare varit outhyrd men är numera helt uthyrd. Bedömning av fastighetens värde görs årligen med beaktande av framtida beräknade kassaflöden med beräknade avdrag för bortfall av hyresintäkter. Koncernen har inga andra väsentliga redovisningsposter som är föremål för uppskattningar och bedömningar.

Not 3 Nettoomsättning per rörelsegren och geografisk marknad

	2021-01-01- 2021-12-31	2020-01-01- 2020-12-31
Koncernen		
<i>Nettoomsättning per geografisk marknad</i>		
Sverige	456 022	461 238
Norge	161 733	160 006
Danmark	204 170	162 111
Finland	98 339	103 686
	<u>920 264</u>	<u>887 041</u>
Moderföretaget		
<i>Nettoomsättning per geografisk marknad</i>		
Sverige	<u>194</u>	<u>170</u>
	194	170

Koncernens verksamhet utgörs i all väsentlighet endast av en rörelsegren. Tjänsteuppdrag förekommer endast i liten omfattning och då som komplement till sålda produkter.

Not 4 Anställda och personalkostnader

Medelantalet anställda

	2021-01-01- 2021-12-31	Varav män	2020-01-01- 2020-12-31	Varav män
Moderföretaget				
Sverige				
Totalt moderföretaget	-	-	-	-
Dotterföretagen				
Sverige	72	51	75	51
Norge	10	9	9	9
Danmark	9	7	9	8
Finland	6	5	6	5
Totalt dotterföretagen	97	72	99	73
Koncernen totalt	97	72	99	73

Könsfördelning i företagsledningen

	2021-12-31 Andel kvinnor i %	2020-12-31 Andel kvinnor i %
Moderföretag		
Styrelsen	0	0
Övriga ledande befattningshavare	0	0
Koncern		
Styrelsen	0	0
Övriga ledande befattningshavare	0	0

Löner och andra ersättningar samt sociala kostnader, inklusive pensionskostnader

	2021-01-01- 2021-12-31	2020-01-01- 2020-12-31
Moderföretaget		
Styrelse och VD	-	-
Övriga anställda	-	-
Summa	-	-
Sociala kostnader (varav pensionskostnader) 1)	-	-
Dotterföretagen		
Styrelse och VD	1 088	2 098
Övriga anställda	50 216	49 677
Summa	51 304	51 775
Sociala kostnader (varav pensionskostnader) 2)	16 958	16 859
	4 163	4 595
Koncernen		
Styrelse och VD	1 088	2 098
Övriga anställda	50 216	49 677
Summa	51 304	51 775
Sociala kostnader (varav pensionskostnader) 2)	16 958	16 859
	4 163	4 595

1) Av moderföretagets pensionskostnader avser 0 (fg år 0) företagets ledning avseende 0 (0) personer.

Företagets utestående pensionsförpliktelser till dessa uppgår till 0 (fg år 0).

2) Av koncernens pensionskostnader avser 1 211 tkr (fg år 1 512 tkr) företagsledningar avseende 7 (7) personer. Koncernens utestående pensionsförpliktelser till dessa uppgår till 0 (fg år 0).

Avgångsvederlag

Koncernen har inga utfästelser om avgångsvederlag utöver gällande lagar och avtal.

Lån till ledande befattningsinnehavare

Koncernen har inga lån till ledande befattningshavare.

Not 5 Arvode och kostnadsersättning till revisorer

	2021-01-01- 2021-12-31	2020-01-01- 2020-12-31
Koncernen		
<i>KPMG</i>		
Revisionsarvode	233	330
Revisionsverksamhet utöver revisionsuppdraget	-	135
Skatterådgivning	-	25
Andra uppdrag	-	-
Summa	<u>233</u>	<u>490</u>
 <i>Övriga revisionsföretag</i>		
Revisionsarvode	120	171
Revisionsverksamhet utöver revisionsuppdraget	-	-
Skatterådgivning	-	38
Andra uppdrag	55	36
Summa	<u>175</u>	<u>245</u>
 Summa koncernen	 <u>408</u>	 <u>735</u>
 Moderföretaget		
<i>KPMG</i>		
Revisionsarvode	44	33
Summa	<u>44</u>	<u>33</u>

Med revisionsuppdrag avses granskning av årsredovisningen och bokföringen samt styrelsens och verkställande direktörens förvaltning, övriga arbetsuppgifter som det ankommer på företagets revisor att utföra samt rådgivning eller annat biträde som föranleds av iakttagelser vid sådan granskning eller genomförandet av sådana arbetsuppgifter. Allt annat är andra uppdrag.

W

Not 6 Av- och nedskrivningar av materiella och immateriella anläggningstillgångar

	2021-01-01- 2021-12-31	2020-01-01- 2020-12-31
Koncernen		
<i>Avskrivningar enligt plan fördelade per tillgång</i>		
Programvaror	146	129
Goodwill	122	97
Byggnader och mark	3 860	3 540
Inventarier, verktyg och installationer	6 242	5 913
Årets omräkningsdifferens		-1
	<u>10 370</u>	<u>9 678</u>
<i>Nedskrivningar fördelade per tillgång:</i>		
Goodwill	-	2 702
	-	<u>2 702</u>
	10 370	12 380
<i>Resultat från värdepapper och fordringar som är anläggningstillgångar</i>		
Andra långfristiga värdepappersinnehav	14 347	4 637
	<u>24 717</u>	<u>17 017</u>
Moderföretaget		
<i>Nedskrivningar fördelade per tillgång:</i>		
Dotterföretag	-	4 242
Andra långfristiga värdepappersinnehav	14 347	4 637
	<u>14 347</u>	<u>8 879</u>

Not 7 Operationell leasing - leasetagare

	2021-01-01- 2021-12-31	2020-01-01- 2020-12-31
Koncernen		
<i>Tillgångar som innehas via operationella leasingavtal</i>		
Leasingkostnader som bokförts i koncernen under året	12 224	12 011
Totala leasingkostnader	<u>12 224</u>	<u>12 011</u>
<i>Avtalade framtida minimileaseavgifter avseende icke uppsägningsbara kontrakt förfaller till betalning:</i>		
Inom ett år	12 569	11 044
Mellan ett och fem år	37 765	2 149
Senare än fem år	39 193	-
	<u>89 527</u>	<u>13 193</u>

Inga leasingåtaganden förekommer i moderföretaget.

Not 8 Resultat från andelar i koncernföretag

	2021-01-01- 2021-12-31	2020-01-01- 2020-12-31
Koncernen		
Resultat från likvidation av dotterföretag	-	-300
Realisationsresultat från avyttring av andelar i koncernbolag	99 869	-
Utelning från koncernföretag innan avyttringen	1 000	-
	100 869	-300
Moderföretaget		
Utdelning från dotterföretag	2 000	1 000
Anteciperad utdelning från dotterföretag	-	40 000
Nedskrivningar av andelar i dotterföretag	-	-4 242
Resultat från avyttring av andelar i dotterföretag	106 679	-
	108 679	36 758

Not 9 Ränteintäkter och liknande resultatposter

	2021-01-01- 2021-12-31	2020-01-01- 2020-12-31
Koncernen		
Ränteintäkter, övriga	240	151
	240	151
Moderföretaget		
Ränteintäkter, koncernföretag	80	54
Ränteintäkter, övriga	5	-
Valutakursvinster på lån till dotterföretag	146	-
	231	54

Not 10 Räntekostnader och liknande resultatposter

	2021-01-01- 2021-12-31	2020-01-01- 2020-12-31
Koncernen		
Räntekostnader, närstående	461	326
Räntekostnader, övriga	3 382	3 321
	3 843	3 647
Moderföretaget		
Räntekostnader, koncernföretag	276	448
Räntekostnader, närstående	461	326
Valtakursförlust på lån till dotterföretag	-	310
	737	1 084

Lånekostnader om totalt 0 kr (0 kr) har inräknats i tillgångarnas anskaffningsvärde.

W

2022092902431

Not 11 Skatt på årets resultat

	2021-01-01- 2021-12-31	2020-01-01- 2020-12-31
Koncernen		
<i>Aktuellt skattekostnad(-) [/skatteintäkt(+)]</i>		
Periodens skattekostnad	-16 930	-15 017
Justering av skatt hänförlig till tidigare år	-97	-391
	<u>-17 027</u>	<u>-15 408</u>
<i>Uppskjuten skattekostnad(-) [/skatteintäkt(+)]</i>		
Uppskjuten skatt avseende temporära skillnader	681	4 433
Uppskjuten skatteintäkt i under året aktiverat skattevärde i underskottsavdrag	-	202
	<u>681</u>	<u>4 635</u>
Total redovisad skattekostnad i koncernen	-16 346	-10 773
Moderföretaget		
<i>Aktuell skattekostnad(-) [/skatteintäkt(+)]</i>		
Periodens skattekostnad (/skatteintäkt)	-	-
Total redovisad skattekostnad i moderföretaget	-	-

Not 12 Avstämning effektiv skatt

Koncernen	Procent	2021		2020	
		Belopp	Procent	Belopp	Procent
Resultat före skatt		165 706		43 395	
Skatt enligt gällande skattesats för moderföretaget	20,6%	34 135	21,4%	9 287	
Effekt av andra skattesatser för utländska filialer	0,2%	383	0,3%	145	
Ej skattepliktig intäkt från avyttring av koncernföretag	-12,4%	-20 573	-	-	
Av- och nedskrivning av koncernmässig goodwill	0,0%	25	1,4%	629	
Andra icke-avdragsgilla kostnader	0,0%	74	0,3%	112	
Ej skattepliktiga intäkter	-	-	-0,9%	-391	
Ökning av underskottsavdrag utan motsvarande aktivering av uppskjuten skatt	-	-	0,2%	114	
Utnyttjande av tidigare ej aktiverade underskottsavdrag	-0,1%	-112	-0,7%	-307	
Skatt hänförlig till tidigare år	0,1%	97	0,9%	391	
Ändrad bedömning vid värdering av uppskjuten skatt	0,0%	13	-0,4%	-182	
Skatt på övriga poster som eliminerats i koncernen	-0,3%	-652	0,0%	-17	
Nedskrivning av värdepapper som är anläggningstillgång	1,8%	<u>2 956</u>	2,3%	<u>992</u>	
Redovisad effektiv skatt	9,9%	16 346	24,8%	10 773	

2022092902433

Moderföretaget		Procent		Belopp
Resultat före skatt		92 995		32 243
Skatt enligt gällande skattesats för moderföretaget	20,6%	19 157	21,4%	6 900
Nedskrivning av aktier i dotterföretag		-	2,8%	908
Ej skattepliktig utdelning från dotterföretag	-0,4%	-412	-27,2%	-8 774
Ej skattepl rearesultat från avyttr av dotterföretag	-23,6%	-21 976	-	-
Ökning av underskottsavdrag utan motsvarande aktivering av uppskjuten skatt	0,3%	275		-
Utnyttjande av tidigare ej aktiverade underskottsavdrag			0,0%	-26
Nedskrivning av värdepapper som är anläggningstillgång	3,1%	2 956	3,0%	992
Redovisad effektiv skatt	0,0%	-	0,0%	-

Not 13 Goodwill

	2021-12-31	2020-12-31
Koncernen		
<i>Akkumulerade anskaffningsvärden:</i>		
-Vid årets början	3 544	3 403
-Nyanskaffningar	500	-
-Förvärv av dotterföretag	-	141
Vid årets slut	4 044	3 544
<i>Akkumulerade avskrivningar enligt plan:</i>		
-Vid årets början	-491	-394
-Årets avskrivning enligt plan	-122	-97
Vid årets slut	-613	-491
<i>Akkumulerade nedskrivningar:</i>		
-Vid årets början	-2 702	-
-Årets nedskrivningar	-	-2 702
Vid årets slut	-2 702	-2 702
Redovisat värde vid årets slut	729	351

Not 14 Programvaror

	2021-12-31	2020-12-31
Koncernen		
<i>Akkumulerade anskaffningsvärden:</i>		
-Vid årets början	1 045	409
-Nyanskaffningar	181	636
Vid årets slut	1 226	1 045
<i>Akkumulerade avskrivningar enligt plan:</i>		
-Vid årets början	-504	-375
-Årets avskrivning enligt plan	-146	-129
Vid årets slut	-650	-504
Redovisat värde vid årets slut	576	541

Not 15 Byggnader och mark

	2021-12-31	2020-12-31
Koncernen		
<i>Akkumulerade anskaffningsvärden:</i>		
-Vid årets början	117 384	114 798
-Nyanskaffningar	-	2 587
-Avyttringar och utrangeringar	-52 743	-
Vid årets slut	64 641	117 385
<i>Akkumulerade nedskrivningar och avskrivningar enligt plan:</i>		
-Vid årets början	-57 568	-54 028
-Avyttringar och utrangeringar	25 379	-
-Årets avskrivning enligt plan	-3 860	-3 540
Vid årets slut	-36 049	-57 568
Redovisat värde vid årets slut	28 592	59 817

Moderföretaget äger inga byggnader och ingen mark.

Not 16 Upplysning om verkligt värde på förvaltningsfastighet

	2021-12-31	2020-12-31
Redovisat värde vid periodens slut		
Övriga byggnader och mark	5 630	35 236
Förvaltningsfastighet	22 962	24 581
	28 592	59 817

	2021-12-31	2020-12-31
Information om verkligt värde på förvaltningsfastighet		
Koncernen		
<i>Akkumulerade verkliga värden</i>		
Vid årets början	24 581	23 571
Vid årets slut	46 576	24 581

Verkliga värden har bedömts med en avkastningsmetod.. Avkastningsmetoden är baserad på nuvärdesberäkning av framtida faktiska kassaflöden, som successivt marknadsanpassats, under 5 år. Gjorda nedskrivningar har beaktats.

Not 17 Inventarier, verktyg och installationer

	2021-12-31	2020-12-31
Koncernen		
<i>Akkumulerade anskaffningsvärden:</i>		
-Vid årets början	65 309	50 927
-Nyanskaffningar	5 529	9 558
-Avyttringar och utrangeringar	-1 745	-1 159
-Omklassificeringar	-	5 983
-Vid årets slut	69 093	65 309
<i>Akkumulerade avskrivningar enligt plan:</i>		
-Vid årets början	-42 342	-37 069
-Återförda avskrivningar på avyttringar och utrangeringar	1 067	602
-Årets avskrivning	-6 232	-5 914
-Årets valutakursdifferenser	20	39
-Vid årets slut	-47 487	-42 342
Redovisat värde vid årets slut	21 606	22 967

Moderföretaget äger inga inventarier, verktyg eller installationer.

Inventarier som innehas under finansiella leasingavtal ingår med följande belopp:

Inga Inga

Not 18 Pågående nyanläggningar och förskott materiella anläggningstillgångar

	2021-12-31	2020-12-31
Koncern		
Vid årets början	-	5 983
Omklassificeringar	-	-5 983
Redovisat värde vid årets slut	-	-

Not 19 Andelar i koncernföretag

	2021-12-31	2020-12-31
Moderföretaget		
<i>Akkumulerade anskaffningsvärden:</i>		
-Vid årets början	35 895	17 918
-Förvärv av andelar i dotterföretag	-	142
-Avyttring av andelar i dotterföretag	-100	-
-Förvärv av andelar i dotterföretag från helägt dotterföretag	-	17 835
-Vid årets slut	35 795	35 895
<i>Akkumulerade nedskrivningar:</i>		
-Vid årets början	-13 814	-9 572
-Årets nedskrivningar	-	-4 242
Vid årets slut	-13 814	-13 814
Redovisat värde vid årets slut	21 981	22 081

Specifikation av moderföretagets innehav av andelar i koncernföretag

Med procentangivelsen avses ägarandelen av kapitalet, vilken även överensstämmer med andelen av

rösterna för totalt antal aktier.

<i>Dotterföretag / Andra företag / Org nr / Säte</i>	<i>Antal andelar</i>	<i>i %</i>	<i>Redovisat värde 2021-12-31</i>	<i>Redovisat värde 2020-12-31</i>
Dotterföretag				
Tura NI Holding AB, 559228-5836, Kungsbacka	500	100	35	35
Tura Scandinavia AB, 556193-0420, Kungsbacka	2 000	100	2 700	2 700
Network Innovation NI AB, 556465-9497, Stockholm	2 000	100	13 650	13 650
Q-Bit Data AB, 556478-1879, Stockholm	-	100	-	-
N Å Engström AB, 556228-1245, Mölndal	2 500	100	1 177	1 177
Radicover ApS, 35 85 39 60, Birkerød, Danmark	62	100	284	284
XIT Nordic AS, 994 336 533, Oslo, Norge	750	75	0	0
Earphones Scandinavia AB, 556812-4811, Kungsbacka	500	100	116	116
Voxson Financial Services AB, 556561-2412, Kungsbacka	1 000	100	140	140
Tevan Fastighet AB, 556732-4867, Kungsbacka	100	100	100	100
Gamlarp Fastighet AB, 556685-0508, Kungsbacka	1 000	100	-	100
AB Masgnuk, 556495-3221, Kungsbacka	1 000	100	3 544	3 544
Graphic Innovation Nordic AB, 556858-2455, Kungsbacka	500	100	235	235
Summa dotterföretag			21 981	22 081

Under verksamhetsåret avyttrades samtliga andelar i Gamlarp Fastighets AB.

Not 20 Andra långfristiga värdepappersinnehav

	<i>2021-12-31</i>	<i>2020-12-31</i>
Koncern		
<i>Akkumulerade redovisade värden</i>		
-Vid årets början	16 052	14 560
-Tillkommande tillgångar	-	6 129
-Avgående tillgångar	-663	-
-Under året återförda nedskrivningar	121	-
-Årets nedskrivningar	-14 348	-4 637
Redovisat värde vid årets slut	1 162	16 052
Moderföretag		
<i>Akkumulerade redovisade värden</i>		
-Vid årets början	16 052	14 560
-Tillkommande tillgångar	-	6 129
-Avgående tillgångar	-663	-
-Under året återförda nedskrivningar	121	-
-Årets nedskrivningar	-14 348	-4 637
Redovisat värde vid årets slut	1 162	16 052

Årets nedskrivningar har beräknats med utgångspunkt från koncernens och moderföretagets andel i placeringarnas redovisade egna kapital per 2021-12-31.

Not 21 Uppskjuten skatt

	Uppskjuten skattefordran	Uppskjuten skatteskuld	Netto
Koncernen 2021-12-31			
Byggnader och mark	1 339	-440	899
Maskiner och inventarier	191	-1 351	-1 160
Periodiseringsfonder	-	-4 100	-4 100
Underskottsavdrag	437	-	437
	1 967	-5 891	-3 924
	1 967	-5 891	-3 924
Koncernen 2020-12-31			
Byggnader och mark	1 339	-1 153	186
Maskiner och inventarier	202	-1 729	-1 527
Periodiseringsfonder	-	-3 708	-3 708
Underskottsavdrag	490	-	490
	2 031	-6 590	-4 559
	2 031	-6 590	-4 559

Temporära skillnader

	Redovisat värde	Skattemässigt värde	Temporär skillnad
Koncernen 2021-12-31			
<i>Väsentliga temporära skillnader</i>			
Byggnader och mark	28 592	32 956	4 364
Maskiner och inventarier	21 606	15 975	-5 631
Periodiseringsfonder	-	-19 900	-19 900
Underskottsavdrag	-	1 986	1 986
	50 198	31 017	-19 181
Koncernen 2020-12-31			
<i>Väsentliga temporära skillnader</i>			
Byggnader och mark	59 817	60 725	908
Maskiner och inventarier	22 967	16 484	-6 483
Periodiseringsfonder	-	-18 000	-18 000
Underskottsavdrag	-	1 395	1 395
	82 784	60 604	-22 180

Skattemässiga underskottsavdrag uppgår till 3 139 KSEK (3 831 KSEK).

Not 22 Andra långfristiga fordringar

	2021-12-31	2020-12-31
Koncern		
<i>Akkumulerade anskaffningsvärden:</i>		
-Vid årets början	670	706
-Tillkommande fordringar	306	27
-Värdereglering	36	-63
Redovisat värde vid årets slut	1 012	670

Posten utgörs huvudsakligen av depositioner för fullgörande av lokalhyreskontrakt i utländska filialer.

Not 23 Disposition av vinst eller förlust

Styrelsen föreslår att fritt eget kapital i moderföretaget, 99 771 671 kr, disponeras enligt följande:

Utdelning till aktieägarna, [6 000 aktier * 5 000 kr per aktie]	30 000
Balanseras i ny räkning	<u>69 772</u>
Summa	99 772

Not 24 Antal aktier och kvotvärde

	2021-12-31	2020-12-31
Moderföretaget		
B-aktier		
antal aktier	6 000	6 000
kvotvärde, kr	100	100

Not 25 Skulder till kreditinstitut

Koncernen	2021-12-31	2020-12-31
Checkräkningskredit		
Beviljad kreditlimit	29 000	29 000
Outnyttjad del	<u>-29 000</u>	<u>-29 000</u>
Utnyttjat kreditbelopp	-	-
Övriga kortfristiga skulder till kreditinstitut - fakturakredit		
Beviljad kreditlimit	150 000	150 000
Outnyttjad del	<u>-22 677</u>	<u>-26 016</u>
Utnyttjat kreditbelopp	127 323	123 984
Övriga kortfristiga skulder till kreditinstitut - kortfristig del av lån		
Förfallotidpunkt, inom ett år från balansdagen	<u>770</u>	<u>1 450</u>
Summa övriga kortfristiga skulder till kreditinstitut	128 093	125 434
Långfristiga skulder till kreditinstitut - lån och avbetalningskontrakt		
Förfallotidpunkt, 1-5 år från balansdagen	21 715	17 262
Förfallotidpunkt, senare än fem år från balansdagen	<u>32 065</u>	<u>61 110</u>
Summa långfristiga skulder till kreditinstitut	53 780	78 372
Summa skulder till kreditinstitut	181 873	203 806

Not 26 Skulder till andra närstående fysiska och juridiska personer

	2021-12-31	2020-12-31
Koncernen		
Belopp varmed skuldposten förväntas betalas inom tolv månader	-	155
efter mer än tolv månader	-	14 968
Moderföretaget		
Belopp varmed skuldposten förväntas betalas inom tolv månader	-	155
efter mer än tolv månader	-	14 968

Skulder till närstående avser upplåning från aktieägarna i moderföretaget eller av dem ägda företag. Ränta löper på villkor motsvarande dem som gäller för koncernens långfristiga upplåning från bank.

Not 27 Upplupna kostnader och förutbetalda intäkter

	2021-12-31	2020-12-31
Koncernen		
Upplupna löner	375	725
Semesterlöneskulder	7 573	7 503
Upplupna sociala kostnader	4 381	4 537
Upplupen bonus till kunder	5 138	7 554
Övriga poster	6 130	4 679
	23 597	24 998
Moderföretaget		
Övriga poster	770	-
	770	-

Not 28 Ställda säkerheter och eventalförpliktelser - koncernen

Ställda säkerheter

	2021-12-31	2020-12-31
<i>För skulder till kreditinstitut</i>		
Fastighetsinteckningar	48 000	104 000
Företagsinteckningar	57 500	57 500
Fordringar	127 323	123 984
Summa ställda säkerheter	232 823	285 484

Eventalförpliktelser

	2021-12-31	2020-12-31
Tullgarantier	1 397	1 442
Summa eventalförpliktelser	1 397	1 442

Not 29 Ställda säkerheter och eventualförpliktelser - moderföretaget

Ställda säkerheter

	2021-12-31	2020-12-31
	Inga	Inga

Eventualförpliktelser

	2021-12-31	2020-12-31
<i>För dotterföretags skulder till kreditinstitut</i>		
Borgensförbindelser	19 990	52 905
Summa eventualförpliktelser	19 990	52 905

Not 30 Transaktioner med närstående

Moderföretaget tar från tid till annan upp lån från sina tre aktieägare eller av dem ägda bolag till samma villkor som gäller för koncernens upplåning i bank. Belopp framgår av not 26. I övrigt har koncernen inga transaktioner med närstående på andra än marknadsmässiga villkor.

Not 31 Väsentliga händelser efter räkenskapsårets slut

Kriget i Ukraina

Den 24 februari innevarande år utbröt krig i Ukraina i samband med Rysslands väpnade invasion av landet. Denna konflikt har efter hand kommit att påverka världsekonomin på olika sätt, framför allt inom energi- och livsmedelssektorerna. Koncernen har ingen exponering mot de krigförande parterna men det kan inte uteslutas att dotterföretagen kan komma att påverkas i någon mån på samma sätt som den privata konsumtionen i Norden kan komma att påverkas av den inverkan som Ukrainakriget har på världsekonomin med minskad privat konsumtion som följd. Emellertid befinner sig största delen av koncernens erbjudande inom low- och mid-end segmenten som kan förväntas påverkas i mindre grad av en allmän konsumtionsminskning än high-end segmenten.

SARS-CoV-2 pandemin

Under innevarande år har hittills ingen betydande inverkan på försäljningen kunnat konstateras men en del störningar i varuförsörjningen föreligger alltjämt.

Marknadsnotering av Tura Scandinavia AB

I maj 2022 träffade Spacett AB (publ.), ett publikt så kallat Special Purpose Acquisition Company noterat på Spotlight-listan, avtal med moderföretaget om förvärv av samtliga utestående aktier i Tura Scandinavia AB. Efter transaktionen, som genomfördes den 31 juli 2022, kvarstår moderföretaget som huvudägare, cirka 87 % av andelar och röster, i Spacett AB (publ.) som samtidigt ändrade namn till Tura Group AB (publ.). Kvarstoden av de utestående aktierna är spridda på övriga ägare genom Spotlight Stock Market.

Några andra väsentliga händelser efter räkenskapsårets utgång har ej inträffat.

Not 32 Betalda räntor och erhållen utdelning

	2021-12-31	2020-12-31
Koncernen		
Erlagd utdelning	30 000	6 000
Erhållen ränta	93	151
Erlagd ränta	3 382	3 338

Not 36 Nyckeltalsdefinitioner

Rörelsemarginal:

Rörelseresultat / Nettoomsättning

Nettomarginal:

Resultat före skatt / Nettoomsättning

Balansomslutning:

Totala tillgångar

Avkastning på sysselsatt kapital:

(Rörelseresultat + finansiella intäkter) / Genomsnittligt sysselsatt kapital

Finansiella intäkter:

Poster i finansnettot som är hänförliga till tillgångar (som ingår i sysselsatt kapital)

Sysselsatt kapital:

Totala tillgångar minskade med räntefria skulder

Räntefria skulder:

Skulder som inte är räntebärande. Pensionsskulder ses som räntebärande.

Avkastning på eget kapital:


Årets resultat hänförligt till moderföretagets aktieägare / Genomsnittligt eget kapital

Soliditet:

Totalt eget kapital / Totala tillgångar

Underskrifter

Kungälv 28 september 2022



Stefan Eriksson
Styrelseordförande


Pär Eriksson


Pär Holmén

Vår revisionsberättelse har lämnats den 28 september 2022

KPMG AB


Mikael Ekberg
Auktoriserad revisor

Revisionsberättelse

Till bolagsstämman i Voxson Carl-L Eriksson AB, org. nr 556139-0484

Rapport om årsredovisningen och koncernredovisningen

Uttalanden

Vi har utfört en revision av årsredovisningen och koncernredovisningen för Voxson Carl-L Eriksson AB för år 2021 med undantag för hållbarhetsrapporten på sidorna 6-7.

Enligt vår uppfattning har årsredovisningen och koncernredovisningen upprättats i enlighet med årsredovisningslagen och ger en i alla väsentliga avseenden rättvisande bild av moderbolagets och koncernens finansiella ställning per den 31 december 2021 och av dessas finansiella resultat och kassaflöde för året enligt årsredovisningslagen. Våra uttalanden omfattar inte hållbarhetsrapporten på sidorna 6-7. Förvaltningsberättelsen är förenlig med årsredovisningens och koncernredovisningens övriga delar.

Vi tillstyrker därför att bolagsstämman fastställer resultaträkningen och balansräkningen för moderbolaget och för koncernen.

Grund för uttalanden

Vi har utfört revisionen enligt International Standards on Auditing (ISA) och god revisionssed i Sverige. Vårt ansvar enligt dessa standarder beskrivs närmare i avsnittet Revisorns ansvar. Vi är oberoende i förhållande till moderbolaget och koncernen enligt god revisionssed i Sverige och har i övrigt fullgjort vårt yrkesetiska ansvar enligt dessa krav.

Vi anser att de revisionsbevis vi har inhämtat är tillräckliga och ändamålsenliga som grund för våra uttalanden.

Annan information än årsredovisningen och koncernredovisningen

Detta dokument innehåller även annan information än årsredovisningen och koncernredovisningen och återfinns på sidorna 6-7. Det är styrelsen som har ansvaret för den andra informationen.

Vårt uttalande avseende årsredovisningen och koncernredovisningen omfattar inte denna information och vi gör inget uttalande med bestyrkande avseende denna andra information.

I samband med vår revision av årsredovisningen och koncernredovisningen är det vårt ansvar att läsa den information som identifieras ovan och överväga om informationen i väsentlig utsträckning är oförenlig med årsredovisningen och koncernredovisningen. Vid denna genomgång beaktar vi även den kunskap vi i övrigt inhämtat under revisionen samt bedömer om informationen i övrigt verkar innehålla väsentliga felaktigheter.

Om vi, baserat på det arbete som har utförts avseende denna information, drar slutsatsen att den andra informationen innehåller en väsentlig felaktighet, är vi skyldiga att rapportera detta. Vi har inget att rapportera i det avseendet.

Styrelsens ansvar

Det är styrelsen som har ansvaret för att årsredovisningen och koncernredovisningen upprättas och att de ger en rättvisande bild enligt årsredovisningslagen. Styrelsen ansvarar även för den interna kontroll som den bedömer är nödvändig för att upprätta en årsredovisning och koncernredovisning som inte innehåller några väsentliga felaktigheter, vare sig dessa beror på oegentligheter eller misstag.

Vid upprättandet av årsredovisningen och koncernredovisningen ansvarar styrelsen för bedömningen av bolagets och koncernens

förmåga att fortsätta verksamheten. Den upplyser, när så är tillämpligt, om förhållanden som kan påverka förmågan att fortsätta verksamheten och att använda antagandet om fortsatt drift. Antagandet om fortsatt drift tillämpas dock inte om styrelsen avser att likvidera bolaget, upphöra med verksamheten eller inte har något realistiskt alternativ till att göra något av detta.

Revisorns ansvar

Våra mål är att uppnå en rimlig grad av säkerhet om huruvida årsredovisningen och koncernredovisningen som helhet inte innehåller några väsentliga felaktigheter, vare sig dessa beror på oegentligheter eller misstag, och att lämna en revisionsberättelse som innehåller våra uttalanden. Rimlig säkerhet är en hög grad av säkerhet, men är ingen garanti för att en revision som utförs enligt ISA och god revisionssed i Sverige alltid kommer att upptäcka en väsentlig felaktighet om en sådan finns. Felaktigheter kan uppstå på grund av oegentligheter eller misstag och anses vara väsentliga om de enskilt eller tillsammans rimligen kan förväntas påverka de ekonomiska beslut som användare fattar med grund i årsredovisningen och koncernredovisningen.

Som del av en revision enligt ISA använder vi professionellt omdöme och har en professionellt skeptisk inställning under hela revisionen. Dessutom:

- identifierar och bedömer vi riskerna för väsentliga felaktigheter i årsredovisningen och koncernredovisningen, vare sig dessa beror på oegentligheter eller misstag, utformar och utför granskningsåtgärder bland annat utifrån dessa risker och inhämtar revisionsbevis som är tillräckliga och ändamålsenliga för att utgöra en grund för våra uttalanden. Risken för att inte upptäcka en väsentlig felaktighet till följd av oegentligheter är högre än för en väsentlig felaktighet som beror på misstag, eftersom oegentligheter kan innefatta agerande i maskopi,

förfalskning, avsiktliga utelämnanden, felaktig information eller åsidosättande av intern kontroll.

- skaffar vi oss en förståelse av den del av bolagets interna kontroll som har betydelse för vår revision för att utforma granskningsåtgärder som är lämpliga med hänsyn till omständigheterna, men inte för att uttala oss om effektiviteten i den interna kontrollen.
- utvärderar vi lämpligheten i de redovisningsprinciper som används och rimligheten i styrelsens uppskattningar i redovisningen och tillhörande upplysningar.
- drar vi en slutsats om lämpligheten i att styrelsen använder antagandet om fortsatt drift vid upprättandet av årsredovisningen och koncernredovisningen. Vi drar också en slutsats, med grund i de inhämtade revisionsbevisen, om huruvida det finns någon väsentlig osäkerhetsfaktor som avser sådana händelser eller förhållanden som kan leda till betydande tvivel om bolagets och koncernens förmåga att fortsätta verksamheten. Om vi drar slutsatsen att det finns en väsentlig osäkerhetsfaktor, måste vi i revisionsberättelsen fästa uppmärksamheten på upplysningarna i årsredovisningen och koncernredovisningen om den väsentliga osäkerhetsfaktorn eller, om sådana upplysningar är otillräckliga, modifiera uttalandet om årsredovisningen och koncernredovisningen. Våra slutsatser baseras på de revisionsbevis som inhämtas fram till datumet för revisionsberättelsen. Dock kan framtida



händelser eller förhållanden göra att ett bolag och en koncern inte längre kan fortsätta verksamheten.

- utvärderar vi den övergripande presentationen, strukturen och innehållet i årsredovisningen och koncernredovisningen, däribland upplysningarna, och om årsredovisningen och koncernredovisningen återger de underliggande transaktionerna och händelserna på ett sätt som ger en rättvisande bild.
- inhämtar vi tillräckliga och ändamålsenliga revisionsbevis avseende den finansiella informationen för enheterna eller

affärsaktiviteterna inom koncernen för att göra ett uttalande avseende koncernredovisningen. Vi ansvarar för styrning, övervakning och utförande av koncernrevisionen. Vi är ensamt ansvariga för våra uttalanden.

Vi måste informera styrelsen om bland annat revisionens planerade omfattning och inriktning samt tidpunkten för den. Vi måste också informera om betydelsefulla iakttagelser under revisionen, däribland de eventuella betydande brister i den interna kontrollen som vi identifierat.

W

2022092902443

Rapport om andra krav enligt lagar och andra författningar

Uttalanden

Utöver vår revision av årsredovisningen och koncernredovisningen har vi även utfört en revision av styrelsens förvaltning för Voxson Carl-L Eriksson AB för år 2021 samt av förslaget till dispositioner beträffande bolagets vinst eller förlust.

Vi tillstyrker att bolagsstämman disponerar vinsten enligt förslaget i förvaltningsberättelsen och beviljar styrelsens ledamöter ansvarsfrihet för räkenskapsåret.

Grund för uttalanden

Vi har utfört revisionen enligt god revisionsred i Sverige. Vårt ansvar enligt denna beskrivs närmare i avsnittet Revisorns ansvar. Vi är oberoende i förhållande till moderbolaget och koncernen enligt god revisorsred i Sverige och har i övrigt fullgjort vårt yrkesetiska ansvar enligt dessa krav.

Vi anser att de revisionsbevis vi har inhämtat är tillräckliga och ändamålsenliga som grund för våra uttalanden.

Styrelsens ansvar

Det är styrelsen som har ansvaret för förslaget till dispositioner beträffande bolagets vinst eller förlust. Vid förslag till utdelning innefattar detta bland annat en bedömning av om utdelningen är försvarlig med hänsyn till de krav som bolagets och koncernens verksamhetsart, omfattning och risker ställer på storleken av moderbolagets och koncernens egna kapital, konsolideringsbehov, likviditet och ställning i övrigt.

Styrelsen ansvarar för bolagets organisation och förvaltningen av bolagets angelägenheter. Detta innefattar bland annat att fortlöpande bedöma bolagets och koncernens ekonomiska situation och att tillse att bolagets organisation är utformad så att bokföringen, medelsförvaltningen och bolagets ekonomiska angelägenheter i övrigt kontrolleras på ett betryggande sätt.

Revisorns ansvar

Vårt mål beträffande revisionen av förvaltningen, och därmed vårt uttalande om ansvarsfrihet, är att inhämta revisionsbevis för att med en rimlig grad av säkerhet kunna bedöma om någon styrelseledamot i något väsentligt avseende:

- företagit någon åtgärd eller gjort sig skyldig till någon försummelse som kan föranleda ersättningsskyldighet mot bolaget, eller
- på något annat sätt handlat i strid med aktiebolagslagen, årsredovisningslagen eller bolagsordningen.

Vårt mål beträffande revisionen av förslaget till dispositioner av bolagets vinst eller förlust, och därmed vårt uttalande om detta, är att med rimlig grad av säkerhet bedöma om förslaget är förenligt med aktiebolagslagen.

Rimlig säkerhet är en hög grad av säkerhet, men ingen garanti för att en revision som utförs enligt god revisionsred i Sverige alltid kommer att upptäcka åtgärder eller försummelser som kan föranleda

ersättningsskyldighet mot bolaget, eller att ett förslag till dispositioner av bolagets vinst eller förlust inte är förenligt med aktiebolagslagen.

Som en del av en revision enligt god revisionsred i Sverige använder vi professionellt omdöme och har en professionellt skeptisk inställning under hela revisionen. Granskningen av förvaltningen och förslaget till dispositioner av bolagets vinst eller förlust grundar sig främst på revisionen av räkenskaperna. Vilka tillkommande granskningsåtgärder som utförs baseras på vår professionella bedömning med utgångspunkt i risk och väsentlighet. Det innebär att vi fokuserar granskningen på sådana åtgärder, områden och förhållanden som är väsentliga för verksamheten och där avsteg och överträdelser skulle ha särskild betydelse för bolagets situation. Vi går igenom och prövar fattade beslut, beslutsunderlag, vidtagna åtgärder och andra förhållanden som är relevanta för vårt uttalande om ansvarsfrihet. Som underlag för vårt uttalande om styrelsens förslag till dispositioner beträffande bolagets vinst eller förlust har vi granskat styrelsens motiverade yttrande samt ett urval av underlagen för detta för att kunna bedöma om förslaget är förenligt med aktiebolagslagen.

Revisorns yttrande avseende den lagstadgade hållbarhetsrapporten

Det är styrelsen som har ansvaret för hållbarhetsrapporten på sidorna 6-7 och för att den är upprättad i enlighet med årsredovisningslagen.

Vår granskning har skett enligt FAR:s rekommendation RevR 12 Revisorns yttrande om den lagstadgade hållbarhetsrapporten. Detta innebär att vår granskning av hållbarhetsrapporten har en annan inriktning och en väsentligt mindre omfattning jämfört med den inriktning och omfattning som en revision enligt International Standards on Auditing och god revisionsred i Sverige har. Vi anser att denna granskning ger oss tillräcklig grund för vårt uttalande.

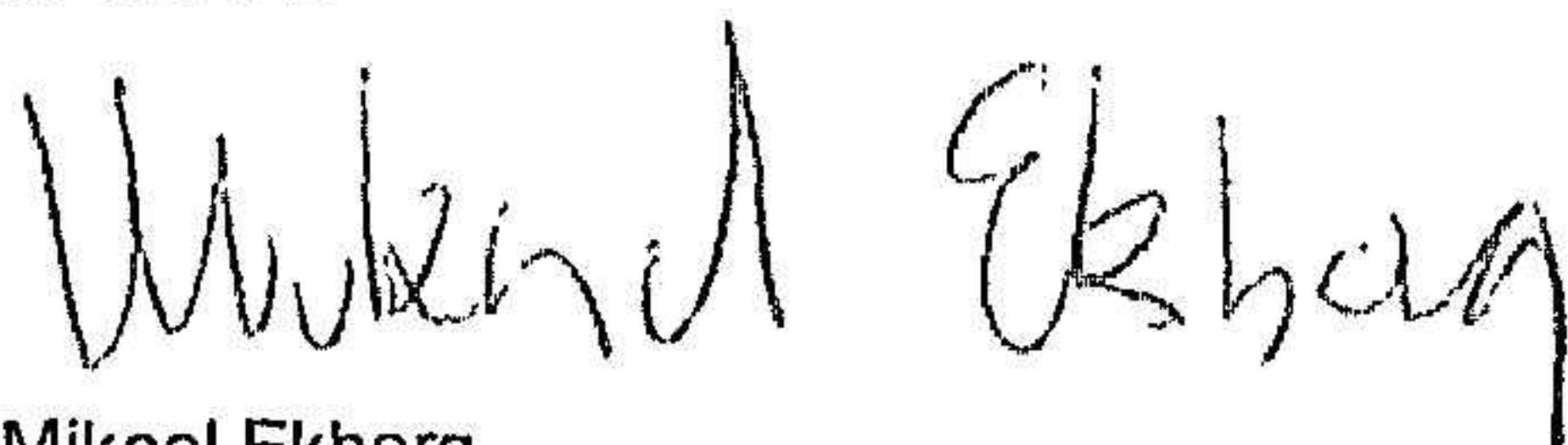
En hållbarhetsrapport har upprättats.

Anmärkning

Årsredovisningen har inte upprättats i sådan tid att det varit möjligt att, enligt 7 kap. 10 § aktiebolagslagen, hålla årsstämma inom sex månader efter räkenskapsårets utgång.

Göteborg den 28 september 2022

KPMG AB



Mikael Ekberg

Auktoriserad revisor