

Årsredovisning EuroLink i Sverige AB

Org.nr 556699-0346


Räkenskapsår 2023-01-01 - 2023-12-31

Fastställelseintyg

Undertecknad styrelseledamot intygar att resultaträkningen och balansräkningen i årsredovisningen har fastställts på årsstämma den **17 APRIL 2024**
Årsstämman beslöt att godkänna styrelsens förslag till resultatdisposition.

Jag intygar också att innehållet i årsredovisningen och revisionsberättelsen stämmer överens med originaler

Ljungbyhed den **17 APRIL 2024**



Thomas Ström

Arsredovisning

för räkenskapsåret 2023-01-01 - 2023-12-31

Styrelsen och verkställande direktören för EuroLink I Sverige AB avger härmed följande årsredovisning.

Innehåll	Sida
Förvaltningsberättelse	2
Resultaträkning	4
Balansräkning	5
Kassaflödesanalys	7
Tilläggsupplysningar	
Redovisningsprinciper m.m.	8
Noter	9

Styrelsens säte: Ljungbyhed
Företagets redovisningsvaluta: Svenska kronor (SEK).
Alla belopp redovisas, om inte annat anges, i kronor (kr).



Förvaltningsberättelse

Information om verksamheten

EuroLink i Sverige AB bedriver europeisk lastbilstrafik med inriktning på transporter av europeiskt styckegods samt raffinerade järn- och stålprodukter. Bolagets största marknad är Tyskland.

Bolaget som etablerades under kalenderåret 2006 har sitt säte i Ljungbyhed, Skåne. I början av 2013 köpte Bolagets dotterbolag EuroLink Fastigheter AB en större kontors- och logistikfastighet i Ljungbyhed där Bolagets verksamhet således bedrivs i lokaler som Bolaget hyr av sitt dotterbolag.

Bolagets verksamhet omfattar också en större terminalverksamhet i Lübeck, Tyskland. Omfattningen av den tyska terminalverksamheten innebär att Bolaget under 2017 överförde denna till det nybildade helägda dotterbolaget EuroLink German Services GmbH. Under räkenskapsåret har en ny terminal uppförts.

Bolaget etablerade tillsammans med partner under 2018 ett dotterbolag i Kroatien. Bolagets ägarandel utgör 80 %.

Bolagets verksamhet har fortsatt att utvecklas väl såväl trafikmässigt med successiva utbyte av befintlig fordonspark. Som en del i Bolagets kontinuerliga miljö- och hållbarhetsarbete har Bolaget sedan sin start valt att endast investera i moderna dragfordon - med något undantag alla utrustade med Euro 6 motorer - och som till stor del framförs med alternativa bränslen.

Bolaget upplever ett mycket positivt gensvar från marknaden och räknar sig idag som en av Sveriges kvalitetsmässigt ledande aktörer inom sitt verksamhetsområde.

Det är Bolagets ambition att under kommande verksamhetsår fortsätta sitt arbete med att konsolidera sin ställning som en ledande aktör avseende kundnära service med felfria och miljöanpassade logistikjänster.

Bolaget innehar och arbetar i enlighet med certifierade ledningssystem för kvalitet, arbetsmiljö och trafiksäkerhet. Bolaget arbetar aktivt med hållbarhetsfrågor och beträffande hållbarhetsrapport hänvisas till överordnat bolag, NTEX AB, org. nr. 556648-7285 med säte i Göteborg och finns tillgänglig på deras hemsida www.ntex.se.

Inledningen av det nya verksamhetsåret/risker

Det nya verksamhetsåret har startat i enlighet med förväntan. Självklart kommer dock Bolagets verksamhet under resten av året att på olika sätt - och mer eller mindre - påverkas relaterat till omvärldsproblematik och dess fortsatta direkta och indirekta konsekvenser.

Det skall också noteras att Bolaget i likhet med de flesta andra motsvarande bolag opererar med små vinstmarginaler vilket i sin tur innebär att Bolagets lönsamhet påverkas starkt av t.ex. förändrade drivmedelspriser, volym-, pris- och valutafuktationer.

Ägarförhållanden

Bolaget är ett helägt dotterbolag till NTEX AB, org. nr. 556648-7285 med säte i Göteborg.

2024061800302

Flerårsöversikt	2023	2022	2021	2020
Nettoomsättning (tkr)	407 717	420 537	361 789	378 926
Resultat efter finansiella poster (tkr)	33 791	44 120	26 304	15 297
Avkastning på eget kapital (%)	41,2%	65,3%	46,5%	33,3%
Balansomslutning (tkr)	238 907	184 238	152 689	131 685
Soliditet (%)	34,3%	36,7%	37,0%	34,8%
Antal anställda	133	135	138	187

Förändring av eget kapital	Aktie- kapital	Balanserat resultat	Årets resultat	Totalt
Ingående balans 2023-01-01	1 000 000	8 321 802	22 856 308	32 178 110
Disposition enligt beslut av årets årsstämma:		22 856 308	-22 856 308	0
Årets resultat			81 063	81 063
Utgående balans 2023-12-31	1 000 000	31 178 110	81 063	32 259 173

Förslag till resultatdisposition

Styrelsen föreslår att till förfogande stående medel

Balanserat resultat	31 178 110
Årets resultat	81 063
31 259 173	
disponeras så att	
i ny räkning överföres	31 259 173
31 259 173	

br

TE

2024061800303

Resultaträkning

	Not	2023-01-01 -2023-12-31	2022-01-01 -2022-12-31
Nettoomsättning	1	407 716 515	420 537 464
Övriga rörelseintäkter		19 991 632	5 368 812
		427 708 147	425 906 276
<i>Rörelsens kostnader</i>			
Övriga externa kostnader	2,3	-269 627 177	-273 743 985
Personalkostnader	4	-97 702 021	-96 726 970
Avskrivningar av materiella anläggningstillgångar		-23 591 937	-16 471 084
		-390 921 135	-386 942 039
Rörelseresultat	5	36 787 012	38 964 237
<i>Resultat från finansiella poster</i>			
Övriga ränteintäkter och liknande resultatposter	6	1 399 194	6 243 380
Räntekostnader och liknande resultatposter	7	-4 394 752	-1 087 846
		-2 995 558	5 155 534
Resultat efter finansiella poster		33 791 454	44 119 771
Bokslutsdispositioner	8	-33 200 000	-16 100 000
Resultat före skatt		591 454	28 019 771
Skatt på årets resultat	9	-510 391	-5 163 464
Årets resultat		81 063	22 856 307

fr

16

2024061800304

Balansräkning	Not	2023-12-31	2022-12-31
TILLGÅNGAR			
<i>Anläggningstillgångar</i>			
<i>Materiella anläggningstillgångar</i>			
Fordon	10	111 335 867	68 224 209
Inventarier	11	498 170	200 501
		111 834 037	68 424 710
<i>Finansiella anläggningstillgångar</i>			
Andelar i koncernföretag	12,13	3 507 832	3 507 832
Fordringar hos koncernföretag	14	15 000 000	0
		18 507 832	3 507 832
Summa anläggningstillgångar		130 341 869	71 932 542
<i>Omsättningstillgångar</i>			
Färdiga varor och handelsvaror		9 532	753 802
		9 532	753 802
<i>Kortfristiga fordringar</i>			
Kundfordringar		62 849 616	64 172 598
Fordringar hos koncernföretag		3 402 475	9 646 399
Övriga fordringar		3 944 641	8 503 957
Skattefordran		1 156 709	0
Förutbetalda kostnader och upplupna intäkter	15	4 592 676	6 360 064
		75 946 117	88 683 018
<i>Kassa och bank</i>		32 609 141	22 868 200
Summa omsättningstillgångar		108 564 790	112 305 020
SUMMA TILLGÅNGAR		238 906 659	184 237 562

h

TS

Balansräkning

	Not	2023-12-31	2022-12-31
EGET KAPITAL OCH SKULDER			
<i>Eget kapital</i>	16		
<i>Bundet eget kapital</i>			
Aktiekapital (1 000 aktier)		1 000 000	1 000 000
		1 000 000	1 000 000
<i>Fritt eget kapital</i>	17		
Balanserat resultat		31 178 110	8 321 803
Årets resultat		81 063	22 856 307
		31 259 173	31 178 110
Summa eget kapital		32 259 173	32 178 110
<i>Obeskattade reserver</i>	18	62 700 000	44 550 000
<i>Långfristiga skulder</i>			
Checkräkningskredit	19	0	0
Skulder till kreditinstitut		63 100 349	40 178 394
		63 100 349	40 178 394
<i>Kortfristiga skulder</i>			
Skulder till kreditinstitut		23 301 273	16 720 631
Leverantörsskulder		26 981 122	29 893 339
Skulder till koncernföretag		15 197 899	0
Aktuella skatteskulder		0	4 683 156
Övriga skulder		1 969 062	2 768 529
Upplupna kostnader och förutbetalda intäkter	20	13 397 781	13 265 403
		80 847 137	67 331 058
SUMMA EGET KAPITAL OCH SKULDER		238 906 659	184 237 562

W

13

Kassaflödesanalys

	2023-01-01 -2023-12-31	2022-01-01 -2022-12-31
Den löpande verksamheten		
Resultat efter finansiella poster	33 791 454	44 119 771
Justeringar för poster som inte ingår i kassaflödet	4 698 139	16 471 084
Betald inkomstskatt	-6 350 256	-6 310 940
Kassaflöde från den löpande verksamheten	32 139 337	54 279 915
före förändringar av rörelsekapital		
<i>Förändringar i rörelsekapital</i>		
Förändring av varulager	744 270	-93 855
Förändring av kundfordringar	1 322 982	-6 248 200
Förändring av kortfristiga fordringar	12 570 628	-9 282 331
Förändring av leverantörsskulder	-2 912 217	2 026 418
Förändring av kortfristiga skulder	14 530 810	5 636 774
Kassaflöde från den löpande verksamheten	58 395 810	46 318 721
<i>Investeringsverksamheten</i>		
Investeringar i materiella anläggningstillgångar	-100 138 071	-56 009 747
Försäljning av materiella anläggningstillgångar	52 030 605	11 901 352
Förändring av långfristiga fordringar	-15 000 000	0
Kassaflöde från investeringsverksamheten	-63 107 466	-44 108 395
<i>Finansieringsverksamheten</i>		
Förändring av långfristiga skulder	29 502 597	10 626 985
Lämnade koncernbidrag	-15 050 000	0
Lämnad utdelning	0	-25 000 000
Erhållna koncernbidrag	0	450 000
Kassaflöde från finansieringsverksamheten	14 452 597	-13 923 015
Årets kassaflöde	9 740 941	-11 712 689
Likvida medel vid årets början	22 868 200	34 580 888
Likvida medel vid årets slut	32 609 141	22 868 200

lv

TS

Tilläggsupplysningar

Redovisningsprinciper m.m.

Allmänna redovisningsprinciper

Årsredovisningen har upprättats enligt årsredovisningslagen (1995:1554) och BFAR 2012:1 Årsredovisning och koncernredovisning (K3).

Intäktsredovisning

Intäkter har tagits upp till verkligt värde av vad som erhållits eller kommer att erhållas och redovisas i den omfattning det är sannolikt att de ekonomiska fördelarna kommer att tillgodogöras bolaget och intäkterna kan beräknas på ett tillförlitligt sätt.

Anläggningstillgångar

Materiella anläggningstillgångar redovisas till anskaffningsvärde minskat med ackumulerade avskrivningar och eventuella nedskrivningar.

Avskrivningar sker linjärt över den förväntade nyttjandeperioden, följande avskrivningsprocent tillämpas:

Fordon	14-50%
Inventarier	20-33%

Finansiella Instrument

Andelar i dotterföretag

Andelar i dotterföretag redovisas till anskaffningsvärde efter avdrag för eventuella nedskrivningar. I anskaffningsvärdet ingår köpeskillingen som erlagts för aktierna samt förvärvskostnader. Eventuella kapitaltillskott läggs till anskaffningsvärdet när det uppkommer.

Kundfordringar/kortfristiga fordringar

Kundfordringar och kortfristiga fordringar redovisas som omsättningstillgångar till det belopp som förväntas bli inbetalt efter avdrag för individuellt bedömda osäkra fordringar.

Redovisning av leasingavtal

Företaget redovisar samtliga leasingavtal, såväl finansiella som operationella, som operationella leasingavtal. Operationella leasingavtal redovisas som en kostnad linjärt över leasingperioden.

Inkomstskatter

Aktuell skatt

Aktuell skatt avser inkomstskatt för innevarande räkenskapsår samt den del av tidigare räkenskapsårs inkomstskatt som ännu inte redovisats. Aktuell skatt beräknas utifrån den skattesats som gäller per balansdagen.

Ersättning till anställda

Ersättning till anställda avser alla former av ersättningar som företaget lämnar till de anställda. Kortfristiga ersättningar utgörs av bland annat löner, betald semester, betald frånvaro, bonus och ersättning efter avslutad anställning (pension). Kortfristiga ersättningar redovisas som kostnad och en skuld då det finns en legal eller informell förpliktelse att betala ut en ersättning till följd av en tidigare händelse och en tillförlitlig uppskattning av beloppet kan göras.

Varulager

Varulagret har värderats till det lägsta av dess anskaffningsvärde och dess nettoförsäljningsvärde på balansdagen. Med nettoförsäljningsvärdet avses varornas beräknade försäljningspris, minskat med försäljningskostnader. Den valda värderingsmetoden innebär att eventuell inkurans i varulagret har beaktats.

Uppskattningar och bedömningar

Upprättandet av bokslut och tillämpning av redovisningsprinciper, baseras ofta på ledningens bedömningar, uppskattningar och antaganden som anses vara rimliga vid den tidpunkt då bedömningen görs. Uppskattningar och bedömningar är baserade på historiska erfarenheter och ett antal andra faktorer, som under rådande omständigheter anses vara rimliga. Resultatet av dessa används för att bedöma de redovisade värdena på tillgångar och skulder, som inte annars framgår tydligt från andra källor. Det verkliga utfallet kan avvika från dessa uppskattningar och bedömningar. Uppskattningar och bedömningar ses över regelbundet.

Omräkning av poster i utländsk valuta

Fordringar och skulder i utländsk valuta har värderats till balansdagens kurs. Kursvinster och kursförluster på rörelsefordringar och rörelseskulder redovisas i rörelseresultatet medan kursvinster och kursförluster på finansiella fordringar och skulder

Koncernförhållanden

Företaget är moderföretag men med hänvisning till undantagsreglerna i årsredovisningslagen 7 kap 2 § upprättas ingen egen koncernredovisning. Närmast överordnat moderföretag, som upprättar koncernredovisning är NTEX AB, org.nr. 556648-7285 med säte i Göteborg.

Nyckeltalsdefinitioner

Nettoomsättning

Rörelsens huvudintäkter, fakturerade kostnader, sidointäkter samt intäktskorrigeringar.

Resultat efter finansiella poster

Resultat efter finansiella intäkter och kostnader men före bokslutsdispositioner och skatter.

Avkastning på eget kap. (%)

Resultat efter finansiella poster i procent av justerat eget kapital (eget kapital och obeskattade reserver med avdrag för uppskjuten skatt)

Balansomslutning

Företagets samlade tillgångar.

Soliditet (%)

Justerat eget kapital (eget kapital och obeskattade reserver med avdrag för uppskjuten skatt) i procent av balansomslutning.

Antal anställda

Medelantalet anställda under räkenskapsåret.

Noter

Not 1 Nettoomsättningens fördelning

Nettoomsättningen fördelar sig på geografiska marknader enligt följande:

	2023	2022
Försäljning Sverige	230 821 985	245 329 418
Försäljning EU	172 651 481	171 220 889
Försäljning Export	4 243 049	3 987 157
	<u>407 716 515</u>	<u>420 537 464</u>

Not 2 Leasingavtal

Årets leasingkostnader avseende leasingavtal, uppgår till 5 538 (13 003) kkr.

Framtida leasingavgifter, för icke uppsägningsbara leasingavtal, förfaller till betalning enligt följande:

	2023	2022
Inom ett år	5 559 102	4 675 713
Senare än ett år men inom fem år	15 278 274	10 789 320
Senare än fem år	0	0
	<u>20 837 376</u>	<u>15 465 033</u>

Leasingavtal avser hyrda fordon och lokaler

Not 3 Arvode till revisorer

Med revisionsuppdrag avses granskning av årsredovisningen och bokföringen samt styrelsens och verkställande direktörens förvaltning, övriga arbetsuppgifter som det ankommer på bolagets revisorer att utföra samt rådgivning eller annat biträde som föräns av iakttagelser vid sådan granskning eller genomförande av sådana övriga arbetsuppgifter.

	2023	2022
<i>Ernst & Young AB</i>		
Revisionsuppdraget	298 900	264 000
Övriga tjänster	21 000	50 000
	<u>319 900</u>	<u>314 000</u>

Not 4 Anställda och personalkostnader fördelade per land

Medelantalet anställda

	2023	2022
Sverige	80 (14)	79 (14)
Tyskland	53 (0)	56 (0)
Kroatien	0 (0)	0 (0)
	<u>133 (14)</u>	<u>135 (14)</u>

Inom parentes anges medelantalet kvinnor

Löner och andra ersättningar

	2023	2022
Styrelse och verkställande direktör	1 081 176	872 002
Övriga anställda	62 446 876	59 993 372
	<u>63 528 052</u>	<u>60 865 374</u>

Sociala kostnader

	2023	2022
Pensionskostnader för övriga anställda	3 551 004	3 485 762
Övriga sociala kostnader enligt lag och avtal	18 669 286	17 740 323
	<u>22 220 290</u>	<u>21 226 085</u>

Könsfördelning bland ledande befattningshavare

Andel kvinnor i styrelsen	0%	0%
Andel män i styrelsen	100%	100%
Andel kvinnor bland övriga ledande befattningshavare	0%	0%
Andel män bland övriga ledande befattningshavare	100%	100%

Not 5 Inköp och försäljning mellan koncernföretag

Under året har försäljning till koncernföretag uppgått till 13 131 (5 250) kkr. Kostnader från koncernföretag uppgår till 80 141 (63 423 kkr).

Not 6 Övriga ränteintäkter och liknande resultatposter

	2023	2022
Ränteintäkter från koncernföretag	496 072	0
Övriga ränteintäkter	903 122	56 197
Kursdifferenser	0	6 187 183
	1 399 194	6 243 380

Not 7 Övriga räntekostnader och liknande resultatposter

	2023	2022
Övriga räntekostnader	-3 992 508	-1 087 846
Kursdifferenser	-402 244	0
	-4 394 752	-1 087 846

Not 8 Bokslutsdispositioner

	2023	2022
Återföring periodiseringsfond	1 850 000	1 650 000
Avsättning periodiseringsfond	0	-9 800 000
Förändring av överavskrivningar	-20 000 000	-8 400 000
Lämnat koncernbidrag	-15 050 000	450 000
	-33 200 000	-16 100 000

Not 9 Aktuell och uppskjuten skatt

	2023	2022
Aktuell skatt	-510 391	-6 096 015
Investeringsstöd	0	932 553
Summa redovisad skatt	-510 391	-5 163 462

Avstämning av effektiv skattesats

	2023		2022	
	Procent	Belopp	Procent	Belopp
Redovisat resultat före skatt		591 454		28 019 771
Skatt på redovisat resultat enligt gällande skattesats:	20,60%	-121 840	20,60%	-5 772 073
Ej avdragsgilla kostnader		-389 352		-324 069
Ej skattepliktiga intäkter		801		126
Redovisad effektiv skatt	86,29%	-510 391	21,76%	-6 096 016

Not 10 Fordon

	2023-12-31	2022-12-31
Ingående anskaffningsvärden	103 797 536	66 212 218
Årets anskaffningar	99 721 228	56 009 747
Försäljningar/utrangeringar	-60 221 337	-18 424 429
Utgående ackumulerade anskaffningsvärde	143 297 427	103 797 536
Ingående avskrivningar	-35 573 327	-25 743 379
Försäljningar/utrangeringar	27 084 530	6 523 077
Årets avskrivningar	-23 472 763	-16 353 025
Utgående ackumulerade avskrivningar	-31 961 560	-35 573 327
Utgående redovisat värde	111 335 867	68 224 209

Not 11 Inventarier

	2023-12-31	2022-12-31
Ingående anskaffningsvärden	1 362 617	1 362 617
Årets anskaffningar	416 843	0
Utgående ackumulerade anskaffningsvärde	1 779 460	1 362 617
Ingående avskrivningar	-1 162 116	-1 044 057
Årets avskrivningar	-119 174	-118 059
Utgående ackumulerade avskrivningar	-1 281 290	-1 162 116
Utgående redovisat värde	498 170	200 501

Not 12 Andelar i koncernföretag

	2023-12-31	2022-12-31
Ingående anskaffningsvärden	8 507 832	8 507 832
Utgående ackumulerade anskaffningsvärde	8 507 832	8 507 832
Ingående nedskrivningar	-5 000 000	-5 000 000
Utgående ackumulerade nedskrivningar	-5 000 000	-5 000 000
Utgående redovisat värde	3 507 832	3 507 832

Not 13 Specifikation andelar i koncernföretag

Namn	Kapital- andel	Rösträtts- andel	Antal andelar	Bokfört värde
EuroLink Fastigheter AB	100	100	1 000	3 157 000
EuroLink German Services GmbH	100	100	25 000	240 000
Nordlink Logistic d.o.o	80	80	800	110 832
				3 507 832

	Org.nr.	Säte
EuroLink Fastigheter AB	556822-6277	Ljungbyhed
EuroLink German Services GmbH	HRB 16718 HL	Lübeck
Nordlink Logistic d.o.o	081182071	Zagreb

Not 14 Långfristiga fordringar hos koncernföretag

	2023-12-31	2022-12-31
Ingående anskaffningsvärden	0	0
Tillkommande fordringar	15 000 000	0
Utgående ackumulerade anskaffningsvärde	15 000 000	0
Utgående redovisat värde	15 000 000	0

Not 15 Förutbetalda kostnader och upplupna intäkter

	2023	2022
Förutbetald leasing	371 947	393 411
Upplupen intäkt	253 277	370 498
Upplupen bonus	1 665 284	3 179 794
Övriga poster	2 302 168	2 416 361
	4 592 676	6 360 064

Not 16 Antal aktier och kvotvärde

	Antal aktier	Kvotvärde
Antal aktier	1 000	1 000
	1 000	

Not 17 Disposition av vinst och förlust

Förslag till vinstdisposition	2023-12-31	2022-12-31
Styrelsen föreslår att till förfogande stående vinstmedel:		
balanserad vinst	31 178 110	8 321 803
Årets vinst	81 063	22 856 307
	31 259 173	31 178 110
I ny räkning överföres	31 259 173	31 178 110
	31 259 173	31 178 110

W

TS

2024061800311

Not 18 Obeskattade reserver

	2023-12-31	2022-12-31
Akkumulerade överavskrivningar	38 400 000	18 400 000
Periodiseringsfond beskattningsår 2017	0	1 850 000
Periodiseringsfond beskattningsår 2018	2 800 000	2 800 000
Periodiseringsfond beskattningsår 2019	1 550 000	1 550 000
Periodiseringsfond beskattningsår 2020	4 650 000	4 650 000
Periodiseringsfond beskattningsår 2021	5 500 000	5 500 000
Periodiseringsfond beskattningsår 2022	9 800 000	9 800 000
	<u>62 700 000</u>	<u>44 550 000</u>

Not 19 Checkräkningskredit

	2023-12-31	2022-12-31
Beviljat belopp på checkräkningskredit uppgår till	10 000 000	10 000 000
Utnyttjad kredit på chekräkningskredit uppgår till	0	0

Not 20 Upplupna kostnader och förutbetalda intäkter

	2023-12-31	2022-12-31
Upplupna löner och traktamente	3 009 170	3 726 190
Semesterskuld	5 979 280	5 671 896
Sociala avgifter	2 265 269	2 354 731
Övriga poster	2 144 062	1 512 586
	<u>13 397 781</u>	<u>13 265 403</u>

Not 21 Ställda säkerheter

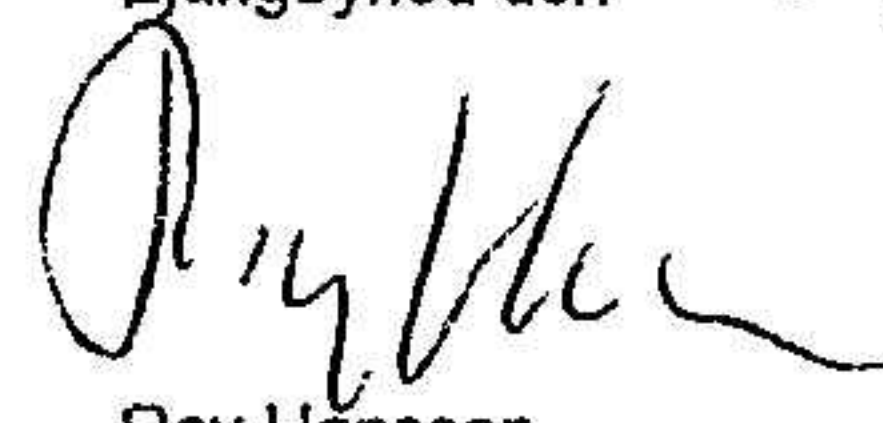
	2023-12-31	2022-12-31
För skulder till kreditinstitut:		
Företagsinteckningar	10 600 000	10 600 000
Fordon med äganderättsförbehåll	90 657 874	46 587 713
Summa ställda säkerheter	<u>101 257 874</u>	<u>57 187 713</u>


Not 22 Eventualförpliktelser

	2023-12-31	2022-12-31
Borgensförbindelser till dotterföretag	7 333 345	3 440 008
	<u>7 333 345</u>	<u>3 440 008</u>

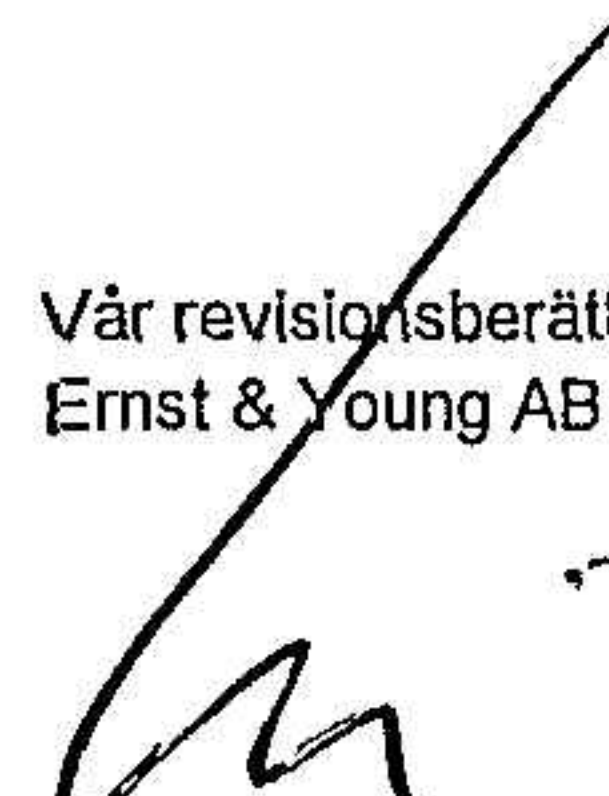
Not 23 Väsentliga händelser efter balansdagen
Inga väsentliga händelser har skett efter balansdagen.

Ljungbyhed den 17/4-2024


Roy Hansson
Verkställande direktör


Thomas Ström
Styrelseledamot

Vår revisionsberättelse har lämnats den 17/4-2024


P-O Rosenqvist
Auktoriserad revisor

Fotokopians överensstämmelse
med originalet intygas:





Building a better
working world

2024061800312

Revisionsberättelse

Till bolagsstämman i EuroLink i Sverige AB, org.nr 556699-0346

Rapport om årsredovisningen

Uttalanden

Vi har utfört en revision av årsredovisningen för EuroLink i Sverige AB för räkenskapsåret 2023-01-01 -- 2023-12-31.

Enligt vår uppfattning har årsredovisningen upprättats i enlighet med årsredovisningslagen och ger en i alla väsentliga avseenden rättvisande bild av EuroLink i Sverige ABs finansiella ställning per den 31 december 2023 och av dess finansiella resultat och kassaflöde för året enligt årsredovisningslagen. Förvaltningsberättelsen är förenlig med årsredovisningens övriga delar.

Vi tillstyrker därför att bolagsstämman fastställer resultaträkningen och balansräkningen.

Grund för uttalanden

Vi har utfört revisionen enligt International Standards on Auditing (ISA) och god revisionsred i Sverige. Vårt ansvar enligt dessa standarder beskrivs närmare i avsnittet *Revisorns ansvar*. Vi är oberoende i förhållande till EuroLink i Sverige AB enligt god revisorsred i Sverige och har i övrigt fullgjort vårt yrkesetiska ansvar enligt dessa krav.

Vi anser att de revisionsbevis vi har inhämtat är tillräckliga och ändamålsenliga som grund för våra uttalanden.

Styrelsens och verkställande direktörens ansvar

Det är styrelsen och verkställande direktören som har ansvaret för att årsredovisningen upprättas och att den ger en rättvisande bild enligt årsredovisningslagen. Styrelsen och verkställande direktören ansvarar även för den interna kontroll som de bedömer är nödvändig för att upprätta en årsredovisning som inte innehåller några väsentliga felaktigheter, vare sig dessa beror på oegentligheter eller misstag.

Vid upprättandet av årsredovisningen ansvarar styrelsen och verkställande direktören för bedömningen av bolagets förmåga att fortsätta verksamheten. De upplyser, när så är tillämpligt, om förhållanden som kan påverka förmågan att fortsätta verksamheten och att använda antagandet om fortsatt drift. Antagandet om fortsatt drift tillämpas dock inte om styrelsen och verkställande direktören avser att likvidera bolaget, upphöra med verksamheten eller inte har något realistiskt alternativ till att göra något av detta.


Revisorns ansvar

Våra mål är att uppnå en rimlig grad av säkerhet om att årsredovisningen som helhet inte innehåller några väsentliga felaktigheter, vare sig dessa beror på oegentligheter eller misstag, och att lämna en revisionsberättelse som innehåller våra uttalanden. Rimlig säkerhet är en hög grad av säkerhet, men är ingen garanti för att en revision som utförs enligt ISA och god revisionsred i Sverige alltid kommer att upptäcka en väsentlig felaktighet om en sådan finns. Felaktigheter kan uppstå på grund av oegentligheter eller misstag och anses vara väsentliga om de enskilt eller tillsammans rimligen kan förväntas påverka de ekonomiska beslut som användare fattar med grund i årsredovisningen.

Som del av en revision enligt ISA använder vi professionellt omdöme och har en professionellt skeptisk inställning under hela revisionen. Dessutom:

- identifierar och bedömer vi riskerna för väsentliga felaktigheter i årsredovisningen, vare sig dessa beror på oegentligheter eller misstag, utformar och utför granskningsåtgärder bland annat utifrån dessa risker och inhämtar revisionsbevis som är tillräckliga och ändamålsenliga för att utgöra en grund för våra uttalanden. Risken för att inte upptäcka en väsentlig felaktighet till följd av oegentligheter är högre än för en väsentlig felaktighet som beror på misstag, eftersom oegentligheter kan innefatta agerande i maskopi, förfalskning, avsiktliga utelämnanden, felaktig information eller åsidosättande av intern kontroll.
- skaffar vi oss en förståelse av den del av bolagets interna kontroll som har betydelse för vår revision för att utforma granskningsåtgärder som är lämpliga med hänsyn till omständigheterna, men inte för att uttala oss om effektiviteten i den interna kontrollen.
- utvärderar vi lämpligheten i de redovisningsprinciper som används och rimligheten i styrelsens och verkställande direktörens uppskattningar i redovisningen och tillhörande upplysningar.
- drar vi en slutsats om lämpligheten i att styrelsen och verkställande direktören använder antagandet om fortsatt drift vid upprättandet av årsredovisningen. Vi drar också en slutsats, med grund i de inhämtade revisionsbevisen, om det finns någon väsentlig osäkerhetsfaktor som avser sådana händelser eller förhållanden som kan leda till betydande tvivel om bolagets förmåga att fortsätta verksamheten. Om vi drar slutsatsen att det finns en väsentlig osäkerhetsfaktor, måste vi i revisionsberättelsen fästa uppmärksamheten på upplysningarna i årsredovisningen om den väsentliga osäkerhetsfaktorn eller, om sådana upplysningar är otillräckliga, modifiera uttalandet om årsredovisningen. Våra slutsatser baseras på de revisionsbevis som inhämtas fram till datumet för revisionsberättelsen. Dock kan framtida händelser eller förhållanden göra att ett bolag inte längre kan fortsätta verksamheten.
- utvärderar vi den övergripande presentationen, strukturen och innehållet i årsredovisningen, däribland upplysningarna, och om årsredovisningen återger de underliggande transaktionerna och händelserna på ett sätt som ger en rättvisande bild.

Vi måste informera styrelsen om bland annat revisionens planerade omfattning och inriktning samt tidpunkten för den. Vi måste också informera om betydelsefulla iakttagelser under revisionen, däribland de eventuella betydande brister i den interna kontrollen som vi identifierat.



Building a better
working world

2024061800313

Rapport om andra krav enligt lagar och andra författningar

Uttalanden

Utöver vår revision av årsredovisningen har vi även utfört en revision av styrelsens och verkställande direktörens förvaltning av EuroLink i Sverige AB för räkenskapsåret 2023-01-01 -- 2023-12-31 samt av förslaget till dispositioner beträffande bolagets vinst eller förlust.

Vi tillstyrker att bolagsstämman disponerar vinsten enligt förslaget i förvaltningsberättelsen och beviljar styrelsens ledamot och verkställande direktören ansvarsfrihet för räkenskapsåret.

Grund för uttalanden

Vi har utfört revisionen enligt god revisionsssed i Sverige. Vårt ansvar enligt denna beskrivs närmare i avsnittet *Revisorns ansvar*. Vi är oberoende i förhållande till EuroLink i Sverige AB enligt god revisorssed i Sverige och har i övrigt fullgjort vårt yrkesetiska ansvar enligt dessa krav.

Vi anser att de revisionsbevis vi här inhämtat är tillräckliga och ändamålsenliga som grund för våra uttalanden.

Styrelsens och verkställande direktörens ansvar

Det är styrelsen som har ansvaret för förslaget till dispositioner beträffande bolagets vinst eller förlust. Vid förslag till utdelning innefattar detta bland annat en bedömning av om utdelningen är försvarlig med hänsyn till de krav som bolagets verksamhetsart, omfattning och risker ställer på storleken av bolagets egna kapital, konsolideringsbehov, likviditet och ställning i övrigt.

Styrelsen ansvarar för bolagets organisation och förvaltningen av bolagets angelägenheter. Detta innefattar bland annat att fortlöpande bedöma bolagets ekonomiska situation och att tillse att bolagets organisation är utformad så att bokföringen, medelsförvaltningen och bolagets ekonomiska angelägenheter i övrigt kontrolleras på ett betryggande sätt. Verkställande direktören ska sköta den löpande förvaltningen enligt styrelsens riktlinjer och anvisningar och bland annat vidta de åtgärder som är nödvändiga för att bolagets bokföring ska fullgöras i överensstämmelse med lag och för att medelsförvaltningen ska skötas på ett betryggande sätt.

Revisorns ansvar

Vårt mål beträffande revisionen av förvaltningen, och därmed vårt uttalande om ansvarsfrihet, är att inhämta revisionsbevis för att med en rimlig grad av säkerhet kunna bedöma om styrelseledamoten eller verkställande direktören i något väsentligt avseende:

- företagit någon åtgärd eller gjort sig skyldig till någon försummelse som kan föranleda ersättningsskyldighet mot bolaget, eller
- på något annat sätt handlat i strid med aktiebolagslagen, årsredovisningslagen eller bolagsordningen.

Vårt mål beträffande revisionen av förslaget till dispositioner av bolagets vinst eller förlust, och därmed vårt uttalande om detta, är att med rimlig grad av säkerhet bedöma om förslaget är förenligt med aktiebolagslagen.

Rimlig säkerhet är en hög grad av säkerhet, men ingen garanti för att en revision som utförs enligt god revisionsssed i Sverige alltid kommer att upptäcka åtgärder eller försummelser som kan föranleda ersättningsskyldighet mot bolaget, eller att ett förslag till dispositioner av bolagets vinst eller förlust inte är förenligt med aktiebolagslagen.

Som en del av en revision enligt god revisionsssed i Sverige använder vi professionellt omdöme och har en professionellt skeptisk inställning under hela revisionen. Granskningen av förvaltningen och förslaget till dispositioner av bolagets vinst eller förlust grundar sig främst på revisionen av räkenskaperna. Vilka tillkommande granskningsåtgärder som utförs baseras på vår professionella bedömning med utgångspunkt i risk och väsentlighet. Det innebär att vi fokuserar granskningen på sådana åtgärder, områden och förhållanden som är väsentliga för verksamheten och där avsteg och överträdelser skulle ha särskild betydelse för bolagets situation. Vi går igenom och prövar fattade beslut, beslutsunderlag, vidtagna åtgärder och andra förhållanden som är relevanta för vårt uttalande om ansvarsfrihet. Som underlag för vårt uttalande om styrelsens förslag till dispositioner beträffande bolagets vinst eller förlust har vi granskat om förslaget är förenligt med aktiebolagslagen.

Helsingborg den 17 april 2024

Ernst & Young AB


P-O Rosenqvist
Auktoriserad revisor


Fotokopians överensstämmelse
med originalet intygas:

Årsredovisning och koncernredovisning

för räkenskapsåret 2022-01-01 - 2022-12-31

Styrelsen och verkställande direktören för NTEX AB avger härmed följande årsredovisning och koncernredovisning.

Innehåll	Sida
Förvaltningsberättelse	2
Koncernen	
Resultaträkning	4
Balansräkning	5
Rapport över förändringar i eget kapital	7
Kassaflödesanalys	8
Moderföretaget	
Resultaträkning	9
Balansräkning	10
Rapport över förändringar i eget kapital	12
Kassaflödesanalys	13
Tilläggsupplysningar	
Redovisningsprinciper m.m.	14
Noter	17

Styrelsens säte: Göteborg

Företagets redovisningsvaluta: Svenska kronor (SEK).

Alla belopp redovisas, om inte annat anges, i tusentals kronor (tkr).

Förvaltningsberättelse

Information om verksamheten

NTEX AB bedriver tillsammans med sina dotterbolag speditors- och logistikverksamhet i huvudsak inom Europa samt sjö och flygtransporter i övriga världen. Moderbolaget är beläget i Göteborg. Dotterbolag finns i Sverige, Norge, England, Estland, Lettland, Litauen, Polen, Frankrike, Österrike, Tyskland, Slovakien, Belgien och Kroatien. En filial finns i Tyskland och ett intressebolag i Italien (20%).

NTEX AB grundades hösten 2003 och har därefter vuxit såväl organiskt som genom förvärv.

Hållbarhetsredovisning

I enlighet med ÅRL 6 kap 11§ har NTEX valt att upprätta den lagstadgade hållbarhetsrapporten som en från årsredovisningen avskild rapport. Hållbarhetsrapporten har överlämnats till revisorn samtidigt som årsredovisningen. Hållbarhetsrapporten finns tillgänglig på <http://www.ntex.se/hallbarhet>.

Väsentliga händelser under räkenskapsåret

Koncernen

Året 2022 har präglats av Rysslands anfallskrig mot Ukraina och dess konsekvenser. Sanktionspaket, elbrist, ökad inflation och höjda räntor har varvats under året. Den geopolitiska instabiliteten har medfört att NTEX valt att stoppa transporter till och från Ryssland och istället valt att utveckla andra affärsområden och marknader. Brexit har medfört nya affärsmöjligheter genom ökad tullklaringsverksamhet och med släppta Covidrestriktioner har gamla marknader återöppnats och nya skapats när kunder sett över sina värdekedjor.

Kostnadsutvecklingen har fortsatt öka under året som en följd av den ekonomiska osäkerheten och den fortsatta kapacitetsbristen på chaufförer och lastbilar. Marknaden har dock stabiliserats något under hösten vad gäller kapacitet. Prisökningar på drivmedel samt anpassning till EUs nya mobilitetspaket har också präglat marknaden och således också NTEX.

Som ett led i att utveckla verksamheten förvärvades under året aktier i bolag i Sverige, Tyskland, England och Kroatien. Tillsammans med tidigare års förvärv kommer detta att stärka koncernens produktutbud och utöka vår kapacitet. Koncernen har sedan tidigare en 3 PL verksamhet men utökar nu denna del kraftigt. En ny terminal och ett nytt lager byggs i Göteborg med inflyttning under våren och sommaren 2023. Satsningen stärker NTEX möjligheter att vara en helhetsleverantör inom transport och logistik men innebär stora investeringar under 2023 och 2024.

Trots det osäkra ekonomiska läget under året har den underliggande marknadsutvecklingen varit positiv. Den totala omsättningen ökade med 45% jämfört med föregående år medan volymerna ökade med motsvarande 8%.

Moderbolaget NTEX AB

NTEX AB ökade omsättningen med 48% där en stor del av ökningen kommer från prisökningar till följd av det ökade oljepriset. Transportkostnaderna har ökat med 50%. Den operativa verksamheten har påverkats av relativt stora omstruktureringskostnader genom utveckling av nya och befintliga affärsområden.

Under året har bolaget Scanroad Sverige AB fusionerats med NTEX AB.

Utländska dotterbolag

De utländska dotterbolagen i koncernen har följt samma utveckling som övriga koncernbolag under 2022.

Händelser efter räkenskapsårets utgång och bedömd framtida utveckling

Inledningen av 2023 har startat i linje med förra årets omsättning och volymer. Med tanke på den makroekonomiska utvecklingen är det positivt och ett tecken på att NTEX fortfarande ökar sin marknadsandel.

Under mars månad har NTEX huvudkontor flyttat till nya större lokaler i Göteborg.

Miljöpåverkan

Bolaget bedriver inte någon tillstånds- eller anmälningspliktig verksamhet.

Ägarförhållanden

NTEX AB ägs till 75% av Stena Logistics Holding AB och 25% av Thomas Ström.
Det överordnade moderbolaget Stena AB, org. nr. 556001-0802, med säte i Göteborg upprättar koncernredovisning.

Flerårsöversikt koncernen	2022	2021	2020	2019	2018
Nettoomsättning (tkr)	3 881 305	2 680 384	2 026 643	1 851 812	1 606 258
Resultat efter finansiella poster (tkr)	106 563	137 030	62 007	47 259	30 980
Rörelsemarginal (%)	2,8%	5,1%	3,2%	2,6%	2,1%
Avkastning på eget kapital (%)	31,3%	55,4%	39,0%	44,1%	40,1%
Balansomslutning (tkr)	1 287 343	820 649	591 762	594 675	423 350
Soliditet (%)	29,5%	36,7%	32,6%	21,1%	21%
Antal anställda	1 039	653	566	571	414

Flerårsöversikt Moderföretaget	2022	2021	2020	2019	2018
Nettoomsättning (tkr)	2 514 709	1 699 345	1 263 808	1 341 932	1 195 179
Resultat efter finansiella poster (tkr)	91 784	75 540	41 052	27 235	16 144
Rörelsemarginal (%)	3,0%	4,4%	2,4%	1,1%	0,9%
Avkastning på eget kapital (%)	34,1%	38,0%	30,3%	29,0%	21%
Balansomslutning (tkr)	744 890	532 011	406 778	377 145	265 681
Soliditet (%)	41,2%	43,5%	40,7%	27,8%	31,1%
Antal anställda	213	167	151	142	127

Förslag till resultatdisposition

Styrelsen föreslår att till förfogande stående vinstmedel (kr)

Balanserat resultat	182 069 521
Årets resultat	60 373 189
	242 442 710
disponeras så att	
i ny räkning överföres	242 442 710
	242 442 710

Koncernens resultaträkning

	Not	2022-01-01 -2022-12-31	2021-01-01 -2021-12-31
Nettoomsättning	2	3 881 305	2 680 384
Övriga rörelseintäkter	36	20 258	6 277
		3 901 563	2 686 661
<i>Rörelsens kostnader</i>			
Inköp av transporttjänster		-2 956 781	-2 001 710
Övriga externa kostnader	3, 4	-193 215	-135 277
Personalkostnader	5	-566 327	-375 387
Avskrivningar och nedskrivningar (samt återföring) av immateriella anläggningstillgångar	9, 10	-53 961	-28 866
Avskrivningar och nedskrivningar (samt återföring) av materiella anläggningstillgångar	11, 12, 13	-21 374	-9 253
Resultat från andelar i intresseföretag		-114	0
Övriga rörelsekostnader		-8	0
		-3 791 780	-2 550 492
Rörelseresultat		109 783	136 169
<i>Resultat från finansiella investeringar</i>			
Övriga ränteintäkter och liknande resultatposter	6	2 670	3 051
Räntekostnader och liknande resultatposter	7	-5 890	-2 189
		-3 220	862
Resultat efter finansiella poster		106 563	137 030
Skatt på årets resultat	8	-34 080	-34 015
Årets resultat		72 483	103 015
Hänförligt till			
Moderföretagets aktieägare		72 250	102 988
Minoritetsintresse		233	27

Koncernens balansräkning

	Not	2022-12-31	2021-12-31
TILLGÅNGAR			
Anläggningstillgångar			
<i>Immateriella anläggningstillgångar</i>			
Balanserade utgifter för dataprogram	9	14 022	57
Goodwill	10	180 578	132 822
		194 600	132 879
<i>Materiella anläggningstillgångar</i>			
Byggnader och mark	11	132 049	64 750
Inventarier, verktyg och installationer	12	18 023	4 259
Fordon och trailers	13	118 128	18 724
		268 200	87 733
<i>Finansiella anläggningstillgångar</i>			
Andelar i intresseföretag	14, 15	13 679	13 799
Andra långfristiga värdepappersinnehav	17	3 912	409
Andra långfristiga fordringar	18	963	9 781
Uppskjuten skattefordran	20	1 274	
		19 828	23 989
Summa anläggningstillgångar		482 628	244 601
Omsättningstillgångar			
<i>Varulager m.m.</i>			
Råvaror och förnödenheter		3 256	1 171
		3 256	1 171
<i>Kortfristiga fordringar</i>			
Kundfordringar		543 587	400 426
Aktuella skattefordringar		3 637	5 205
Övriga fordringar		21 152	8 147
Förutbetalda kostnader och upplupna intäkter	19	110 127	85 228
		678 503	499 006
<i>Kassa och bank</i>	24	122 956	75 871
Summa omsättningstillgångar		804 715	576 048
SUMMA TILLGÅNGAR		1 287 343	820 649

Koncernens balansräkning

	Not	2022-12-31	2021-12-31
EGET KAPITAL OCH SKULDER			
Eget kapital			
Aktiekapital		500	500
Annat eget kapital inklusive årets resultat		377 394	299 996
Eget kapital hänförligt till moderföretagets aktieägare		377 894	300 496
Minoritetsintresse		1 914	948
		379 808	301 444
Avsättningar	20		
Avsättningar för pensioner och liknande förpliktelser		286	286
Övriga avsättningar		6 752	0
Uppskjuten skatteskuld		35 179	17 866
		42 217	18 152
Långfristiga skulder	21		
Skulder till kreditinstitut		104 590	34 434
Skulder avseende finansiella leasingavtal		15 236	4 666
Övriga skulder		45 748	15 563
		165 574	54 663
Kortfristiga skulder			
Checkräkningskredit	22	40 217	7 694
Skulder till kreditinstitut		46 352	17 259
Skulder avseende finansiella leasingavtal		13 977	3 950
Leverantörsskulder		295 851	222 969
Leverantörsskulder till ägarbolag		9 377	6 706
Aktuella skatteskulder		36 719	28 052
Övriga skulder		90 710	42 943
Upplupna kostnader och förutbetalda intäkter	23	166 541	116 816
		699 744	446 389
SUMMA EGET KAPITAL OCH SKULDER		1 287 343	820 649

Rapport över förändringar i koncernens egna kapital

	Aktiekapital	Övrigt tillskjutet kapital	* Annat eget kap. inkl. årets res.	Minoritets- intresse	Totalt
Ingående balans 2021-01-01	500	0	191 553	900	192 953
Omräkningsdifferenser			5 455	21	5 476
Årets resultat			102 988	27	103 015
Utgående balans 2021-12-31	500	0	299 996	948	301 444
Förvärv under året				611	611
Omräkningsdifferenser			5 148	122	5 270
Årets resultat			72 250	233	72 483
Utgående balans 2022-12-31	500	0	377 394	1 914	379 808

Koncernens kassaflödesanalys

	Not	2022-01-01 -2022-12-31	2021-01-01 -2021-12-31
Den löpande verksamheten			
Rörelseresultat		109 783	136 169
Justering för poster som inte ingår i kassaflödet			
Avskrivningar och nedskrivningar		75 335	38 119
Omräkningsdifferenser		-2 719	4
Realisationsresultat och förlust vid utrangering		-5 371	1 130
Övriga ej kassapåverkande poster		427	2 116
		177 455	177 537
Erhållen ränta		996	716
Erlagd ränta		-5 247	-1 970
Betald inkomstskatt		-18 827	-20 773
Kassaflöde från den löpande verksamheten före förändringar av rörelsekapital		154 377	155 510
<i>Förändringar i rörelsekapital</i>			
Förändring av varulager		-1 272	733
Förändring av rörelsefordringar		-90 212	-140 035
Förändring av rörelseskulder		58 015	76 617
Kassaflöde från den löpande verksamheten		120 908	92 825
<i>Investeringsverksamheten</i>			
Förvärv av dotterföretag		-147 058	-52 215
Förvärv av aktier och andelar i intresseföretag och andra företag		-3 500	-13 799
Förvärv av immateriella anläggningstillgångar		-14 047	-20 000
Förvärv av materiella anläggningstillgångar		-57 683	-5 978
Försäljning av materiella anläggningstillgångar		16 338	200
Kassaflöde från investeringsverksamheten		-205 950	-91 792
<i>Finansieringsverksamheten</i>			
Förändring checkräkningskredit		32 523	-4 022
Upptagna lån		209 072	25 282
Amortering av skuld		-113 531	-34 546
Amortering av skuld finansiella leasingavtal		-7 396	-4 715
Återbetalda / Lämnade lån		8 097	-8 097
Förändring långfristiga fordringar		1 215	304
Kassaflöde från finansieringsverksamheten		129 980	-25 794
Årets kassaflöde		44 938	-24 761
Likvida medel vid årets början		75 871	98 085
Kursdifferenser likvida medel		2 147	2 547
Likvida medel vid årets slut	24	122 956	75 871

Moderföretagets resultaträkning

	Not	2022-01-01 -2022-12-31	2021-01-01 -2021-12-31
Nettoomsättning	2	2 514 709	1 699 345
Övriga rörelseintäkter	36	7 845	11 268
		2 522 554	1 710 613
<i>Rörelsens kostnader</i>			
Inköp av transporttjänster		-2 143 483	-1 428 897
Övriga externa kostnader	3, 4	-101 910	-48 670
Personalkostnader	5	-180 994	-145 860
Avskrivningar och nedskrivningar (samt återföring) av immateriella anläggningstillgångar	9, 10	-18 258	-9 660
Avskrivningar och nedskrivningar (samt återföring) av materiella anläggningstillgångar	11, 12, 13	-2 372	-2 892
		-2 447 017	-1 635 979
Rörelseresultat	25	75 537	74 634
<i>Resultat från finansiella investeringar</i>			
Resultat från andelar i koncernföretag	26	15 956	0
Övriga ränteintäkter och liknande resultatposter	6	2 778	1 885
Räntekostnader och liknande resultatposter	7	-2 487	-979
		16 247	906
Resultat efter finansiella poster		91 784	75 540
Bokslutsdispositioner	27	-14 258	-11 256
Resultat före skatt		77 526	64 284
Skatt på årets resultat	8	-17 153	-14 912
Årets resultat		60 373	49 372

Moderföretagets balansräkning

	Not	2022-12-31	2021-12-31
TILLGÅNGAR			
Anläggningstillgångar			
<i>Immateriella anläggningstillgångar</i>			
Balanserade utgifter för dataprogram	9	14 017	0
Goodwill	10	37 766	22 662
		51 783	22 662
<i>Materiella anläggningstillgångar</i>			
Byggnader och mark	11	4 850	4 980
Inventarier, verktyg och installationer	12	580	494
Fordon och trailers	13	767	1 972
		6 197	7 446
<i>Finansiella anläggningstillgångar</i>			
Andelar i koncernföretag	28, 29	262 771	169 589
Fordringar hos koncernföretag	16	15 935	10 744
Andelar i intresseföretag	14, 15	13 799	13 799
Andra långfristiga värdepappersinnehav	17	3 786	286
Andra långfristiga fordringar	18	0	9 732
		296 291	204 150
Summa anläggningstillgångar		354 271	234 258
Omsättningstillgångar			
<i>Kortfristiga fordringar</i>			
Kundfordringar		268 679	222 525
Fordringar hos koncernföretag		38 631	11 885
Övriga fordringar		16 789	122
Förutbetalda kostnader och upplupna intäkter	19	50 286	55 554
		374 385	290 086
<i>Kassa och bank</i>	24	16 234	7 667
Summa omsättningstillgångar		390 619	297 753
SUMMA TILLGÅNGAR		744 890	532 011

Moderföretagets balansräkning

	Not	2022-12-31	2021-12-31
EGET KAPITAL OCH SKULDER			
Eget kapital	30		
<i>Bundet eget kapital</i>			
Aktiekapital		500	500
Reservfond		40	40
		540	540
<i>Fritt eget kapital</i>			
Balanserat resultat		182 069	147 497
Årets resultat		60 373	49 372
		242 442	196 869
Summa eget kapital		242 982	197 409
Obeskattade reserver	31	80 710	43 753
Avsättningar	20		
Avsättningar för pensioner och liknande förpliktelser		286	286
Uppskjuten skatteskuld		186	174
		472	460
Långfristiga skulder	21		
Skulder till kreditinstitut		38 182	17 577
Övriga skulder		37 500	5 563
		75 682	23 140
Kortfristiga skulder			
Checkräkningskredit	22	0	0
Skulder till kreditinstitut		22 500	13 566
Leverantörsskulder		154 736	122 497
Skulder till koncernföretag		24 362	26 656
Aktuella skatteskulder		18 329	16 190
Övriga skulder		55 191	27 659
Upplupna kostnader och förutbetalda intäkter	23	69 926	60 682
		345 044	267 249
SUMMA EGET KAPITAL OCH SKULDER		744 890	532 011

Rapport över förändringar i moderföretagets egna kapital

	<i>Bundet eget kapital</i>			<i>Fritt eget kapital</i>		Totalt
	Aktie- kapital	Uppskriv- ningsfond	Reservfond	Balanserat resultat	Årets resultat	
Ingående balans 2021-01-01	500	0	40	125 910	21 588	148 037
Överföring resultat föregående år				21 588	-21 588	0
Årets resultat	0	0	0	0	49 372	49 372
Utgående balans 2021-12-31	500	0	40	147 497	49 372	197 409
Överföring resultat föregående år				49 372	-49 372	0
Fusionsresultat	0	0	0	-14 800	0	-14 800
Årets resultat					60 373	60 373
Utgående balans 2022-12-31	500	0	40	182 069	60 373	242 982

Moderföretagets kassaflödesanalys

	Not	2022-01-01 -2022-12-31	2021-01-01 -2021-12-31
Den löpande verksamheten			
Rörelseresultat		75 537	74 634
Justeringar för poster som inte ingår i kassaflödet			
Avskrivningar och nedskrivningar immateriella anläggningstillgångar		18 258	9 660
Avskrivningar och nedskrivningar materiella anläggningstillgångar		2 372	2 893
Vinst vid försäljning av inventarier		0	0
Förlust vid utrangering av inventarier		137	0
		96 304	87 187
Erhållen ränta		2 778	1 885
Erlagd ränta		-2 487	-979
Betald inkomstskatt		-14 495	-5 408
Kassaflöde från den löpande verksamheten före förändringar av rörelsekapital		82 100	82 685
<i>Förändringar i rörelsekapital</i>			
Förändring av rörelsefordringar		-54 450	-72 228
Förändring av rörelseskulder		64 352	67 142
Kassaflöde från den löpande verksamheten		92 002	77 599
<i>Investeringsverksamheten</i>			
Förvärv av andelar i koncernföretag		-151 635	-78 801
Förvärv av andelar i intresseföretag och andra företag		-3 500	-13 799
Förvärv av immateriella anläggningstillgångar		-14 048	0
Förvärv av materiella anläggningstillgångar		-1 259	-212
Kassaflöde från investeringsverksamheten		-170 442	-92 812
<i>Finansieringsverksamheten</i>			
Förändring checkräkningskredit		0	0
Upptagna lån		125 000	12 245
Amortering av skuld		-39 516	-33 166
Amortering av skuld finansiella leasingavtal		0	-1 120
Infusionerade likvida medel		1 523	0
Utställda lån		0	-8 596
Kassaflöde från finansieringsverksamheten		87 007	-30 637
Årets kassaflöde		8 567	-45 850
Likvida medel vid årets början		7 667	53 517
Likvida medel vid årets slut	24	16 234	7 667

Noter

Not 1 Redovisningsprinciper m.m.

Allmänna redovisningsprinciper

Årsredovisningen och koncernredovisningen har upprättats enligt Årsredovisningslagen (1995:1554) och Bokföringsnämndens allmänna råd BFNAR 2012:1 Årsredovisning och koncernredovisning (K3).

Redovisningsprinciper - Koncernen

Koncernredovisning

Koncernredovisningen är upprättad enligt förvärvsmetoden. Koncernredovisningen omfattar moderföretaget samt dess dotterföretag. Med dotterföretag avses de företag i vilka moderföretaget, direkt eller indirekt, har ett bestämmande inflytande. I normalfallet avser detta företag där moderföretaget innehar mer än 50 % av rösterna. I koncernredovisningen ingår dotterföretagen från den dagen koncernen erhåller bestämmande inflytande tills den dag det inte längre föreligger. Dotterföretagens redovisningsprinciper överensstämmer med koncernens redovisningsprinciper i övrigt.

I koncernredovisningen faller koncernföretagens bokslutsdispositioner bort och ingår i det redovisade resultatet efter avdrag för uppskjuten skatt. Detta innebär att koncernföretagens obeskattade reserver i koncernens balansräkning fördelas mellan uppskjuten skatteskuld och eget kapital.

Minoritetens andel av årets resultat redovisas direkt i anslutning till Årets resultat samt att eget kapital som hänför sig till minoriteten återfinns på en separat rad i koncernens egna kapital.

Andelar i intresseföretag, ägarintressen i övriga företag

Koncernens innehav av andelar i ett företag som inte är dotterföretag men där koncernen utövar ett betydande men inte bestämmande inflytande klassificeras som innehav av andelar i intresseföretag. Intresseföretag föreligger då koncernen innehar mer än 20 % men mindre än 50 % av rösterna i den juridiska personen. Koncernen redovisar andelar i intresseföretag enligt kapitalandelsmetoden. I de fall koncernen förvärvar ytterligare andelar i intresseföretaget, men det fortsatt är ett intresseföretag till koncernen, omvärderas inte det tidigare innehavet. Då andelar i intresseföretag avyttras, så att betydande inflytande inte längre föreligger, redovisas hela innehavet som avyttrat och eventuell vinst eller förlust redovisas i koncernens resultaträkning. I de fall det ändå finns kvar andelar redovisas de som Övriga värdepappersinnehav.

Med ägarintresse i övriga företag avses andelar i ett annat företag som är avsett att främja verksamheten i ägarföretaget genom att skapa en varaktig förbindelse med det andra företaget.

Intäktsredovisning

Intäkten redovisas till verkligt värde av vad som erhållits eller kommer att erhållas. Det innebär att intäkten redovisas till nominellt värde (fakturabelopp) om ersättning erhålls i likvida medel direkt vid leveransen. Avdrag görs för lämnade rabatter.

Ränta, royalty och utdelning

Ersättning i form av ränta, royalty eller utdelning redovisas som intäkt när det är sannolikt att de ekonomiska fördelar som är förknippade med transaktionen har tillförts koncernen samt när inkomsten kan beräknas på ett tillförlitligt sätt.

Låneutgifter

Låneutgifter för lånat kapital kostnadsförs i resultaträkningen i den period de uppstår.

Leasingavtal

Koncernen som leasetagare

Tillgångar som leasas genom ett finansiellt leasingavtal redovisas som en materiell anläggningstillgång samtidigt som framtida leasingavgifter (exkl. ränta) redovisas som skuld. Kostnaden för de leasade tillgångarna redovisas löpande som avskrivningar i enlighet med av koncernen tillämpade avskrivningsprinciper samt ränta avseende skulden till leasegivaren.

Koncernen är leasetagare genom så kallade operationella leasingavtal då de ekonomiska risker och fördelar som är förknippade med tillgången inte har övergått till koncernen. Leasingavgifterna, inklusive en eventuell första förhöjd hyra, redovisas som en kostnad linjärt över leasingperioden.

Ersättningar till anställda

Ersättningar till anställda avser alla typer av ersättningar som koncernen lämnar till de anställda. Koncernens ersättningar innefattar bland annat löner, betald semester, betald frånvaro, bonus och ersättningar efter avslutad anställning (pensioner). Redovisning sker i takt med intjänandet. Ersättningar till anställda efter avslutad anställning avser avgiftsbestämda eller förmånsbestämda pensionsplaner. Som avgiftsbestämda planer klassificeras planer där fastställda avgifter betalas och det inte finns förpliktelser, vare sig legala eller informella, att betala något ytterligare, utöver dessa avgifter. Övriga planer klassificeras som förmånsbestämda pensionsplaner.

I koncernen finns såväl avgiftsbestämda som förmånsbestämda pensionsplaner. Utgifter för avgiftsbestämda planer redovisas som en kostnad under den period de anställda utför de tjänster som ligger till grund för förpliktelsen. Koncernens övriga planer klassificeras som förmånsbestämda och beräknas enligt Tryggandelagen och redovisas i enlighet med förenklingsreglerna i BFNAR 2012:1 (K3).

Omräkning av poster i utländsk valuta

Fordringar och skulder i utländsk valuta har värderats till balansdagens kurs. Kursvinster och kursförluster på rörelsefordringar och rörelseskulder redovisas i rörelseresultatet medan kursvinster och kursförluster på finansiella fordringar och skulder redovisas som finansiella poster.

Skatt

Total skatt utgörs av aktuell skatt och uppskjuten skatt. Skatter redovisas i resultaträkningen, utom då underliggande transaktion redovisas direkt mot eget kapital varvid tillhörande skatteeffekt redovisas i eget kapital.

Aktuell skatt

Aktuell skatt avser inkomstskatt för innevarande räkenskapsår samt den del av tidigare räkenskapsårs inkomstskatt som ännu inte redovisats. Aktuell skatt beräknas utifrån per den skattesats som gäller per balansdagen.

Uppskjuten skatt

Uppskjuten skatt är inkomstskatt som avser framtida räkenskapsår till följd av tidigare händelser. Redovisning sker enligt balansräkningsmetoden. Enligt denna redovisas uppskjutna skatteskulder och uppskjutna skattefordringar på temporära skillnader som uppstår mellan bokförda respektive skattemässiga värden för tillgångar och skulder samt för övriga skattemässiga avdrag eller underskott.

Uppskjutna skattefordringar netto redovisas mot uppskjutna skatteskulder endast om de kan betalas med ett nettobelopp. Uppskjuten skatt beräknas utifrån beslutad skattesats på balansdagen. Effekter av förändringar i gällande skattesatser resultatförs i den period förändringen lagstads. Uppskjutna skattefordringar reduceras till den del det inte är sannolikt att den underliggande skattefordran kommer att kunna realiseras inom en överskådlig framtid. Uppskjuten skattefordran redovisas som finansiella anläggningstillgång och uppskjuten skatteskuld som avsättning.

Anläggningstillgångar

Materiella och immateriella anläggningstillgångar redovisas till anskaffningsvärde minskat med ackumulerade avskrivningar och eventuella nedskrivningar.

Materiella anläggningstillgångar har delats upp på betydande komponenter när komponenterna har väsentligt olika nyttjandeperioder.

Avskrivningsbart belopp utgörs av anskaffningsvärdet minskat med ett beräknat restvärde om detta är väsentligt. Avskrivning sker linjärt över den förväntade nyttjandeperioden.

Följande avskrivningstider tillämpas:

Immateriella anläggningstillgångar

Balanserade utgifter för forsknings- och utvecklingsarbeten och liknande arbeten	5 år
Goodwill	5-10 år
Balanserade utgifter för dataprogram	5 år

Goodwill skrivs av linjärt över den beräknade nyttjandeperioden. Koncernens förvärv av ett bolag i England 2018 anses vara av en mer strategisk karaktär då det bidrog till nya affärsmöjligheter i nya kundsegment vars effekter beräknas kvarstå under lång tid. Den goodwill som uppkom vid förvärvet skrivs därför av på tio år. Övrig koncerngoodwill skrivs av på fem år.

Materiella anläggningstillgångar

Byggnader	
Stomme & grund	100 år
Stom-kompletteringar & innerväggar	50 år
VVS, el, fönster och fasad	40 år
Ventilation & hiss	25 år
Inre ytskikt, inredning	10 år
Inventarier, verktyg och installationer	5-10 år
Fordon och trailers	5-7 år

Finansiella instrument

Bolaget redovisar och värderar finansiella instrument till anskaffningsvärde. Kundfordringar övriga kortfristiga fordringar redovisas till det lägsta av anskaffningsvärde och det belopp varmed de beräknas bli reglerade det vill säga med avdrag för befarade förluster.

Leverantörsskulder och övriga kortfristiga skulder redovisas till det belopp varmed de förväntas regleras. Långfristiga fordringar och långfristiga skulder värderas efter första redovisningen till upplupet anskaffningsvärde.

Varulager

Varulagret har värderats till det lägsta av dess anskaffningsvärde och dess nettoförsäljningsvärde på balansdagen. Med nettoförsäljningsvärdet avses varornas beräknade försäljningspris, minskat med försäljningskostnader. Den valda värderingsmetoden innebär att eventuell inkurans i varulagret har beaktats.

Redovisningsprinciper - Moderföretaget

Endast redovisningsprinciper som avviker från de som tillämpas i koncernredovisningen

Koncernbidrag

Erhållna och lämnade koncernbidrag redovisas som bokslutsdisposition.

Filialer i utlandet

Företagets utländska filialer redovisas enligt den så kallade dagskurs-metoden, vilket innebär att tillgångar och skulder räknas om till balansdagens kurs och intäkter och kostnader räknas om till genomsnittskurs.

Andelar i koncernföretag

Andelar i koncernföretag redovisas till anskaffningsvärde med avdrag för eventuella nedskrivningar. Utdelningar redovisas som intäkt, även om utdelningen avser ackumulerade vinster innan förvärvstidpunkten. Utdelningen redovisas i normalfallet när behörigt organ fattat beslut om den och den kan beräknas på ett tillförlitligt sätt.

Andelar i intresseföretag

Andelar i intresseföretag redovisas till anskaffningsvärde med avdrag för eventuella nedskrivningar. Utdelningar redovisas som intäkt, även om utdelningen avser ackumulerade vinster innan förvärvstidpunkten.

Not 2 Nettoomsättningens fördelning

Nettoomsättningen fördelar sig på geografiska marknader enligt följande:

	Koncernen		Moderföretaget	
	2022	2021	2022	2021
Norden	2 729 726	2 050 384	1 894 391	1 343 494
Övriga Europa	1 117 360	608 730	590 255	340 934
Övriga världen	34 219	21 270	30 063	14 917
	3 881 305	2 680 384	2 514 709	1 699 345

Not 3 Arvode till revisorer

	Koncernen		Moderföretaget	
	2022	2021	2022	2021
<i>Ernst & Young</i>				
Revisionsuppdraget	1 053	582	684	470
Annan revisionsverksamhet	70	77	70	0
Skatterådgivning	0	57	0	57
Övriga tjänster	68	34	0	0
	1 191	750	754	527
<i>Övriga revisionsbyråer i koncernen</i>				
Revisionsuppdraget	659	536	0	0
Annan revisionsverksamhet	0	0	0	0
Skatterådgivning	235	0	0	0
Övriga tjänster	278	10	0	0
	1 172	546	0	0

Not 4 Leasingavtal - leasetagare

Operationell leasing

Koncernen och moderföretaget har ingått följande väsentliga leasingavtal, vilka redovisas som operationella leasingavtal:

Hysesavtal avseende trailers, terminal och kontor för verksamheten som bedrivs i moderbolaget NTEX AB samt i dotterbolagen NTEX AS, NTEX Terminal AS och NTEX Sp zoo.

Leasing- och hyresavtal för terminalhanteringsutrustning samt för tjänstebilar i moderbolaget NTEX AB samt i dotterbolaget NTEX Sp zoo.

Hysesavtal primärt för dragbilar i dotterbolagen NTEX Ltd, NTEX Logistics Ltd och Lättfrakt AB.

	Koncernen		Moderföretaget	
	2022	2021	2022	2021
Kostnadsförda leasingavgifter avseende operationella leasingavtal	146 689	98 700	43 120	34 382
Framtida minimileaseavgifter avseende ej uppsägningsbara operationella leasingavtal:				
Ska betalas inom 1 år	182 218	102 465	45 621	33 670
Ska betalas inom 1-5 år	518 543	211 237	134 588	37 645
Ska betalas senare än 5 år	105 549	122 997	45 972	1 187
	806 310	436 699	226 181	72 501

Finansiella leasingavtal

Koncernen har ingått följande väsentliga leasingavtal, vilka redovisas som finansiella leasingavtal:

Leasingavtal för viss terminalhanteringsutrustning och dragbilar för dotterbolagen NTEX SIA, NTEX Sp zoo, Scanroad SAS och Nordlink Logistic d.o.o

	Koncernen		Moderföretaget	
	2022-12-31	2021-12-31	2022-12-31	2021-12-31
Bokfört värde finansiell leasing fordon, trailers, övriga inventarier	33 006	8 953	0	0
	33 006	8 953	0	0

Not 5 Anställda och personalkostnader

<i>Medelantalet anställda</i>	2022		2021	
	Antal anställda	Varav män	Antal anställda	Varav män
<i>Moderföretaget</i>				
Sverige	208	54%	167	56%
Tyskland	4	75%	-	-
Frankrike	1	100%	-	-
	213	53%	167	56%
<i>Dotterföretag</i>				
Sverige	275	82%	165	79%
Storbritannien	254	72%	184	78%
Estland	4	50%	4	50%
Lettland	33	91%	30	93%
Litauen	7	57%	8	63%
Norge	55	62%	39	62%
Österrike	10	70%	7	57%
Polen	40	60%	39	59%
Kroatien	48	98%	-	-
Tyskland	67	99%	-	-
Belgien	15	80%	-	-
Frankrike	18	83%	10	70%
	826	79%	486	76%
Koncernen totalt	1 039	74%	653	71%
<i>Löner och andra ersättningar</i>				
	Koncernen		Moderföretaget	
	2022	2021	2022	2021
Styrelse och VD	16 141	12 615	2 805	2 645
Övriga anställda	383 684	246 203	113 390	90 993
	399 825	258 818	116 195	93 638
<i>Sociala kostnader</i>				
Pensionskostnader för styrelse och VD	1 731	2 321	765	728
Pensionskostnader övriga anställda	23 807	17 041	12 157	9 774
Övriga sociala kostnader	94 067	60 884	36 453	30 651
	119 605	80 246	49 375	41 153

Könsfördelning bland ledande befattningshavare

	Koncernen		Moderföretaget	
	2022-12-31	2021-12-31	2022-12-31	2021-12-31
Andel kvinnor i styrelsen	14%	15%	-	20%
Andel män i styrelsen	86%	85%	100%	80%
Andel kvinnor bland övriga ledande befattningshavare	26%	18%	33%	20%
Andel män bland övriga ledande befattningshavare	74%	82%	67%	80%

Uppgifterna avser förhållandet på balansdagen.

Not 6 Övriga ränteintäkter och liknande resultatposter

	Koncernen		Moderföretaget	
	2022	2021	2022	2021
Övriga ränteintäkter	996	716	1 351	697
Kursdifferenser	1 674	2 335	1 427	1 188
	2 670	3 051	2 778	1 885

Not 7 Räntekostnader och liknande resultatposter

	Koncernen		Moderföretaget	
	2022	2021	2022	2021
Övriga räntekostnader	5 247	1 970	1 922	814
Kursdifferenser	643	219	565	165
	5 890	2 189	2 487	979

Not 8 Skatt på årets resultat

	Koncernen		Moderföretaget	
	2022	2021	2022	2021
Aktuell skatt	26 093	29 893	17 141	15 329
Förändring av uppskjuten skatt avseende temporära skillnader	7 987	4 122	12	-417
Summa redovisad skatt	34 080	34 015	17 153	14 912

Genomsnittlig effektiv skattesats	32,0%	24,8%	22,1%	23,2%
--	--------------	--------------	--------------	--------------

Avstämning av effektiv skattesats

Redovisat resultat före skatt	106 563	137 030	77 526	64 284
Skatt på redovisat resultat enligt gällande skattesats	21 952	28 215	15 970	13 243
Skatteeffekt av:				
Temporära skillnader på avskrivningar på byggnader och inventarier	692	330	-12	-12
Avskrivning och nedskrivning på fusionsgoodwill	3 755	5 243	3 755	1 646
Övriga ej avdragsgilla kostnader	1 292	357	542	357
Förändring underskottsavdrag	1 141	-53	0	0
Ej skattepliktiga intäkter	-139	-40	-3 288	0
Avskrivning och nedskrivning på koncernmässig goodwill	6 436	-64	0	0
Justering skatt avseende tidigare år	-266	0	0	0
Övriga temporära skillnader	-783	27	185	-321
Redovisad skatt	34 080	34 015	17 153	14 912

Upplysningar om uppskjuten skattefordran och skatteskuld

Vad avser förändringen av uppskjuten skatteskuld, se not 20 Avsättningar

Not 9 Balanserade utgifter för dataprogram

	Koncernen		Moderföretaget	
	2022-12-31	2021-12-31	2022-12-31	2021-12-31
Ingående anskaffningsvärden	420	161	0	0
Nyanskaffning genom förvärv	0	1 831	0	0
Årets anskaffningar	14 048	0	14 048	0
Försäljningar/utrangeringar	0	-1 426	0	0
Omklassificeringar	0	-215	0	0
Omräkningsdifferens	35	68	0	0
Utgående ackumulerade anskaffningsvärden	14 503	420	14 048	0
Ingående avskrivningar	-362	-161	0	0
Förvärvade ackumulerade avskrivningar	0	-846	0	0
Försäljningar/utrangeringar	0	682	0	0
Omklassificeringar	-3	215	0	0
Årets avskrivningar	-80	-184	-31	0
Omräkningsdifferens	-35	-69	0	0
Utgående ackumulerade avskrivningar	-480	-362	-31	0
Utgående redovisat värde	14 022	57	14 017	0

Not 10 Goodwill

	Koncernen		Moderföretaget	
	2022-12-31	2021-12-31	2022-12-31	2021-12-31
Ingående anskaffningsvärden	222 948	147 414	55 724	55 724
Nyanskaffning genom förvärv / fusion	0	0	37 733	0
Årets anskaffningar	99 348	73 253	0	0
Omklassificeringar	-6 489	0	0	0
Omräkningsdifferens	3 965	2 281	0	0
Utgående ackumulerade anskaffningsvärden	319 772	222 948	93 457	55 724
Ingående avskrivningar	-84 185	-54 530	-27 122	-17 462
Förvärvade avskrivningar genom fusion	0	0	-4 402	0
Omklassificeringar	6 489	0	0	0
Årets avskrivningar	-45 405	-28 682	-16 896	-9 660
Omräkningsdifferens	-1 319	-973	0	0
Utgående ackumulerade avskrivningar	-124 420	-84 185	-48 420	-27 122
Ingående nedskrivningar	-5 940	-5 940	-5 940	-5 940
Årets nedskrivningar	-8 476	0	-1 331	0
Omräkningsdifferens	-357	0	0	0
Utgående ackumulerade nedskrivningar	-14 773	-5 940	-7 271	-5 940
Utgående redovisat värde	180 578	132 822	37 766	22 662

Not 11 Byggnader och mark

	Koncernen		Moderföretaget	
	2022-12-31	2021-12-31	2022-12-31	2021-12-31
Ingående anskaffningsvärden	70 885	65 810	6 315	6 315
Nyanskaffningar genom förvärv	63 872	0	0	0
Årets anskaffningar	10 714	77	0	0
Omräkningsdifferens	2 359	4 998	0	0
Utgående ackumulerade anskaffningsvärden	147 830	70 885	6 315	6 315
Ingående avskrivningar	-6 134	-4 803	-1 335	-1 206
Förvärvade avskrivningar	-7 070	0	0	0
Årets avskrivningar	-2 191	-1 030	-130	-129
Omräkningsdifferens	-385	-301	0	0
Utgående ackumulerade avskrivningar	-15 780	-6 134	-1 465	-1 335
Utgående redovisat värde	132 049	64 750	4 850	4 980

Not 12 Inventarier, verktyg och installationer

	Koncernen		Moderföretaget	
	2022-12-31	2021-12-31	2022-12-31	2021-12-31
Ingående anskaffningsvärden	22 052	19 744	2 276	2 429
Nyanskaffningar genom förvärv	4 379	3 875	0	0
Årets anskaffningar	15 915	1 648	476	0
Försäljningar/utrangeringar	-378	-4 905	-212	-1 898
Omklassificeringar	-2 202	943	-356	1 745
Omräkningsdifferens	654	747	12	0
Utgående ackumulerade anskaffningsvärden	40 420	22 052	2 196	2 276
Ingående avskrivningar	-17 793	-15 830	-1 782	-1 874
Förvärvade avskrivningar	-3 451	-3 308	0	0
Försäljningar/utrangeringar	241	4 958	75	1 898
Omklassificeringar	2 150	-1 227	356	-1 533
Årets avskrivningar	-3 054	-1 705	-254	-273
Omräkningsdifferens	-490	-681	-11	0
Utgående ackumulerade avskrivningar	-22 397	-17 793	-1 616	-1 782
Utgående redovisat värde	18 023	4 259	580	494

Not 13 Fordon och trailers

	Koncernen		Moderföretaget	
	2022-12-31	2021-12-31	2022-12-31	2021-12-31
Ingående anskaffningsvärden	51 512	41 965	14 537	14 537
Nyanskaffningar genom förvärv	137 720	4 674	0	0
Årets anskaffningar	31 054	4 911	782	0
Försäljningar/utrangeringar	-15 187	-954	0	0
Omklassificeringar	679	0	0	0
Omräkningsdifferens	2 365	916	0	0
Utgående ackumulerade anskaffningsvärden	208 143	51 512	15 319	14 537
Ingående avskrivningar	-32 788	-24 536	-12 564	-10 075
Förvärvade avskrivningar	-44 638	-2 028	0	0
Försäljningar/utrangeringar	5 905	600	0	0
Omklassificeringar	-613	216	0	1
Årets avskrivningar	-16 129	-6 518	-1 988	-2 490
Omräkningsdifferens	-1 752	-522	0	0
Utgående ackumulerade avskrivningar	-90 015	-32 788	-14 552	-12 564
Utgående redovisat värde	118 128	18 724	767	1 973

Not 14 Andelar i intresseföretag

	Koncernen		Moderföretaget	
	2022-12-31	2021-12-31	2022-12-31	2021-12-31
Ingående anskaffningsvärden	13 799	0	13 799	0
Årets anskaffningar	0	13 799	0	13 799
Årets resultatandel	-120	0	0	0
Utgående ackumulerade anskaffningsvärden	13 679	13 799	13 799	13 799
Utgående redovisat värde	13 679	13 799	13 799	13 799

Not 15 Specifikation av andelar i intresseföretag

Namn	Org.nr.	Säte	Kapitalandel	Rösträttsandel	Bokfört värde	
					moderföretaget	Resultatande i Koncern
ITX Cargo	-	Milano, Italien	20,0%	20,0%	13 799	-120
					13 799	-120

Not 16 Fordringar hos koncernföretag

	Moderföretaget	
	2022-12-31	2021-12-31
Ingående anskaffningsvärden	10 744	11 576
Tillkommande fordringar	9 167	4 618
Amorteringar, avgående fordringar	-3 976	-5 450
Utgående ackumulerade anskaffningsvärden	15 935	10 744
Utgående redovisat värde	15 935	10 744

Not 17 Andra långfristiga värdepappersinnehav

	Koncernen		Moderföretaget	
	2022-12-31	2021-12-31	2022-12-31	2021-12-31
Ingående anskaffningsvärden	409	702	286	590
Nyanskaffningar genom förvärv	0	0	0	0
Årets anskaffningar	3 500	0	3 500	0
Försäljningar/utrangeringar	0	-304		-304
Omklassificeringar	0	0	0	0
Omräkningsdifferens	3	10	0	0
Utgående ackumulerade anskaffningsvärden	3 912	409	3 786	286
Utgående redovisat värde	3 912	409	3 786	286

Not 18 Andra långfristiga fordringar

	Koncernen		Moderföretaget	
	2022-12-31	2021-12-31	2022-12-31	2021-12-31
Ingående anskaffningsvärden	9 781	0	9 732	0
Tillkommande fordringar genom förvärv	269	54	0	0
Tillkommande fordringar	631	9 732	0	9 732
Avgående fordringar, amorteringar	0	-5	0	0
Avgående fordringar, omklassificering	-9 732	0	-9 732	0
Omräkningsdifferens	14	0	0	0
Utgående ackumulerade anskaffningsvärden	963	9 781	0	9 732
Utgående redovisat värde	963	9 781	0	9 732

Not 19 Förutbetalda kostnader och upplupna intäkter

	Koncernen		Moderföretaget	
	2022-12-31	2021-12-31	2022-12-31	2021-12-31
Upplupna intäkter	64 294	53 746	44 909	44 429
Förutbetalda hyreskostnader	17 374	7 827	1 124	1 320
Förutbetalda leasingkostnader	1 457	969	0	158
Övriga förutbetalda kostnader	27 002	22 686	4 253	9 647
	110 127	85 228	50 286	55 554

Not 20 Avsättningar

	Koncernen		Moderföretaget	
	2022-12-31	2021-12-31	2022-12-31	2021-12-31
<i>Pensioner och liknande förpliktelser</i>				
Belopp vid årets ingång	286	286	286	286
Årets avsättningar	0	0	0	0
	286	286	286	286
<i>Övriga avsättningar</i>				
Belopp vid årets ingång	0	0	0	0
Årets avsättningar	7 375	0	0	0
Under året återförda belopp	-742			
Omräkningsdifferens	119	0	0	0
	6 752	0	0	0
<i>Uppskjuten skatteskuld</i>				
Belopp vid årets ingång	17 866	10 194	174	591
Under förvärvade belopp	8 206	0	0	0
Årets avsättningar	9 107	7 672	12	0
Under året återförda belopp	0	0	0	-417
	35 179	17 866	186	174

Specifikation uppskjutna skatteskulder och skattefordringar

	Koncernen		Moderföretaget	
	2022-12-31	2021-12-31	2022-12-31	2021-12-31
<i>Uppskjutna skatteskulder</i>				
Uppskjuten skatt hänförlig till komponentavskrivning	214	281	186	174
Uppskjuten skatt hänförlig till finansiell leasing	0	0	0	0
Uppskjuten skatt hänförlig till uppskrivning	5 223	2 801	0	0
Periodiseringsfonder	29 742	14 784	0	0
<i>Total uppskjutna skatteskulder</i>	35 179	17 866	186	174
<i>Uppskjutna skattefordringar</i>				
Skattemässiga underskottsavdrag	-1 274	0	0	0
<i>Totalt uppskjutna skattefordringar</i>	-1 274	0	0	0
Uppskjuten skatteskuld netto	33 905	17 866	186	174

Se även not 8 Skatt på årets resultat.

Not 21 Långfristiga skulder

	Koncernen		Moderföretaget	
	2022-12-31	2021-12-31	2022-12-31	2021-12-31
Förfaller mellan 1 och 5 år efter balansdagen				
Skulder till kreditinstitut	101 574	30 353	38 182	17 577
Skulder avseende finansiella leasingavtal	15 236	4 663	0	0
Övriga skulder	45 748	15 567	37 500	5 563
	162 558	50 583	75 682	23 140
Förfaller senare än 5 år efter balansdagen				
Skulder till kreditinstitut	3 016	4 080	0	0
	3 016	4 080	0	0

Not 22 Checkräkningskredit

	Koncernen		Moderföretaget	
	2022-12-31	2021-12-31	2022-12-31	2021-12-31
Beviljad kredit	136 361	124 618	65 000	65 000
Utnyttjad kredit	40 217	7 694	0	0

Not 23 Upplupna kostnader och förutbetalda intäkter

	Koncernen		Moderföretaget	
	2022-12-31	2021-12-31	2022-12-31	2021-12-31
Upplupna löner	11 338	10 892	2 750	0
Upplupna semesterlöner	38 722	24 733	16 470	13 481
Upplupna sociala avgifter	28 094	21 005	10 986	9 257
Upplupna transportkostnader	48 045	42 339	26 800	30 294
Övriga upplupna kostnader	36 429	9 328	12 920	6 552
Förutbetalda intäkter	3 913	8 519	0	1 098
	166 541	116 816	69 926	60 682

Not 24 Kassa och bank

	Koncernen		Moderföretaget	
	2022-12-31	2021-12-31	2022-12-31	2021-12-31
Kassamedel	122 956	75 871	16 234	7 667
	122 956	75 871	16 234	7 667

Not 25 Inköp och försäljning mellan koncernföretag

	Moderföretaget	
	2022	2021
Andel av årets totala inköp som skett från andra företag inom koncernen	21%	19%
Andel av årets totala försäljning som skett till andra företag inom koncernen	12%	9%

Not 26 Resultat från andelar i koncernföretag

	Moderföretaget	
	2022	2021
Erhållen anteciperad utdelning	15 956	0
Nedskrivningar	0	0
	15 956	0

Not 27 Bokslutsdispositioner

	Moderföretaget	
	2022	2021
Lämnat koncernbidrag	0	0
Erhållet koncernbidrag	10 000	10 000
Återföring från periodiseringsfond	3 242	644
Avsättning till periodiseringsfond	-27 500	-21 900
	-14 258	-11 256

Not 28 Andelar i koncernföretag

	Moderföretaget	
	2022-12-31	2021-12-31
Ingående anskaffningsvärden	172 589	93 788
Årets anskaffningar	151 635	78 801
Fusion	-58 453	0
Utgående ackumulerade anskaffningsvärden	265 771	172 589
Ingående nedskrivningar	-3 000	-3 000
Omklassificeringar	0	0
Årets nedskrivningar	0	0
Utgående ackumulerade nedskrivningar	-3 000	-3 000
Utgående redovisat värde	262 771	169 589

NTEX AB
556648-7285

2024061800341

Not 29 Specifikation av andelar i koncernföretag

Namn	Kapital- andel	Rösträtts- andel	Antal andelar	Bokfört värde
EuroLink i Sverige AB	100%	100%	1 000	150 000
EuroLink Fastigheter AB	100%	100%	1 000	-
EuroLink German Services AB	100%	100%	25 000	-
Nordlinks Logistic d.o.o	80%	80%	800	-
NTEX Inrikes AB	100%	100%	1 000	66 599
Lättfrakt i Gbg AB	100%	100%	1 500	5 400
SAS Scanroad France	100%	100%	787	17 991
Xecotrans Ltd	100%	100%	742	13 423
NTEX Ltd	100%	100%	1 000	-
NTEX Logistics Ltd	100%	100%	1 000	-
Sureway Express Transport Ltd	100%	100%	1 000	-
Ecotrans Ltd	100%	100%	1	-
NTEX OU Eesti	100%	100%	1 000	2 135
NTEX SIA Latvia	100%	100%	1 000	2 104
UAB NTEX Litauen	70%	70%	700	1 654
NTEX AS	100%	100%	1 000	1 247
NTEX Terminal AS	100%	100%	300	-
NTEX Sp. Z.o.o	100%	100%	1 000	226
NTEX GmbH	100%	100%	4 700	357
Scanroad Belgium BVBA	100%	100%	100	1 635
Scanroad Slovakia s.r.o	85%	85%	100	-

262 771

	Org.nr.	Säte
EuroLink i Sverige AB	556699-0346	Klippan, Sverige
EuroLink Fastigheter AB	-	Klippan, Sverige
EuroLink German Services AB	-	Lubeck, Tyskland
Nordlinks Logistic d.o.o	-	Zagreb, Kroatien
NTEX Inrikes AB	556665-3464	Mölnadal, Sverige
Lättfrakt i Gbg AB	556667-7760	Göteborg, Sverige
SAS Scanroad France	-	Lille, Frankrike
Xecotrans Ltd	-	Grimsby, Storbritannien
NTEX Ltd	-	Stallingborough, Storbritannien
NTEX Logistics Ltd	-	Stallingborough, Storbritannien
Sureway Express Transport Ltd	-	Bristol, Storbritannien
Ecotrans Ltd	-	Stallingborough, Storbritannien
NTEX OU Eesti	-	Tallin, Estland
NTEX SIA Latvia	-	Riga, Lettland
UAB NTEX Litauen	-	Vilnius, Litauen
NTEX AS	-	Vinterbro, Norge
NTEX Terminal AS	-	Vinterbro, Norge
NTEX Sp. Z.o.o	-	Gdansk, Polen
NTEX GmbH	-	Gedersdorf, Österrike
Scanroad Belgium BVBA	-	Brugge, Belgien
Scanroad Slovakia s.r.o	-	Bratislavia, Slovakien

Penneo dokumentnyckel: 017HL-S3FWT-OQFFI-HGTPB-OTLEW-ONSU

Not 30 Eget kapital

	2022-12-31	2021-12-31	2022-12-31	2021-12-31
Antal aktier	Kvotvärde	Kvotvärde	Antal	Antal
A-aktier	106	106	4 700	4 700
			4 700	4 700

Not 31 Obeskattade reserver

	Moderföretaget	
	2022-12-31	2021-12-31
Periodiseringsfond avsatt 2016	0	694
Periodiseringsfond avsatt 2017	3 324	680
Periodiseringsfond avsatt 2018	5 629	2 979
Periodiseringsfond avsatt 2019	7 260	5 600
Periodiseringsfond avsatt 2020	14 086	11 900
Periodiseringsfond avsatt 2021	22 911	21 900
Periodiseringsfond avsatt 2022	27 500	0
	80 710	43 753

Not 32 Ställda säkerheter

	Koncernen		Moderföretaget	
	2022-12-31	2021-12-31	2022-12-31	2021-12-31
Säkerheter ställda för egna skulder till kreditinstitut:				
Företagsinteckningar	211 226	172 016	105 000	105 000
Fastighetsinteckningar	173 711	83 530	0	4 100
Andelar i koncernföretag	9 443	0	216 599	0
Fordon med äganderättsförbehåll	46 588	4 179	0	0
Summa ställda säkerheter	440 968	259 725	321 599	109 100

Not 33 Eventualförpliktelser

	Koncernen		Moderföretaget	
	2022-12-31	2021-12-31	2022-12-31	2021-12-31
Borgensförbindelser till förmån för koncernföretag	0	0	72 681	24 023
Övriga ansvarsförbindelser				
Garantier	13 648	16 212	3 349	3 442
	13 648	16 212	76 030	27 465

Not 34 Disposition av vinst eller förlust

	2022-12-31	2021-12-31
Förslag till resultatdisposition		
Styrelsen föreslår att till förfogande stående medel		
Balanserat resultat	182 069 521	147 498 601
Årets resultat	60 373 189	49 372 189
	242 442 710	196 870 790
disponeras så att		
i ny räkning överföres	242 442 710	

Not 35 Nyckeltalsdefinitioner

Rörelsemarginal

Rörelseresultat i procent av nettoomsättningen

Justerat eget kapital

Eget kapital med tillägg för obeskattade reserver som reducerats med uppskjuten skatt.

Avkastning på eget kapital

Resultat efter finansiella poster i procent av genomsnittligt justerat eget kapital

Soliditet

Justerat eget kapital i procent av balansomslutning

Not 36 Övriga intäkter

	Koncernen		Moderföretaget	
	2022-12-31	2021-12-31	2022-12-31	2021-12-31
Vinst vid avyttring av inventarier och fordon	5 371	277	290	12
	5 371	277	290	12

Not 37 Fusion

Under året har fusion ägt rum mellan NTEX AB och det helägda dotterbolaget Scanroad Sverige AB, org nr 556534-2697. Fusionsdag var 2022-05-25.

Nettoomsättning och rörelseresultat för perioden fram till fusionsdatum framgår enligt nedan (i tkr)
Beloppen ingår i det övertagande bolagets resultaträkning.

Nettoomsättning	307
Rörelseresultat	<u>-1 326</u>

Sammandragen balansräkning för bolaget vid fusionsdatum är som följer (i tkr):

Anläggningstillgångar	0
Kortfristiga fordringar	22 792
Likvida medel	1 278
Summa tillgångar	<u>24 070</u>
Obeskattade reserver	12 699
Eget kapital	8 995
Långfristiga skulder	0
Kortfristiga skulder	2 376
Summa eget kapital och skulder	<u>24 070</u>

Not 38 Väsentliga händelser efter balansdagens slut

Inga väsentliga händelser utöver vad som angetts ovan har inträffat efter balansdagens slut.

Göteborg den

Niclas Mårtensson
Ordförande

Thomas Ström
Verkställande direktör

Lanze Trengereid
Styrelseledamot

Stefan Eriksson
Styrelseledamot

Anders Augustsson
Styrelseledamot

NTEX AB
556648-7285

2024061800345

**Vår revisionsberättelse har lämnats den
Ernst & Young AB**

Michaela Nilsson
Auktoriserad revisor

Patrik Björkström
Auktoriserad revisor

Penneo dokumentnyckel: 017HL-S3FWT-OQFFH-IGTPB-OTLEW-ONSDU

PENNEO

Signaturerna i detta dokument är juridiskt bindande. Dokumentet är signerat genom Penneo™ för säker digital signering. Tecknarnas identitet har lagrats, och visas nedan.

"Med min signatur bekräftar jag innehållet och alla datum i detta dokumentet."

LANZE TRENGEREID

Styrelseledamot

Serienummer: 19730808xxxx

IP: 78.72.xxx.xxx

2023-04-08 17:37:14 UTC



ANDERS AUGUSTSSON

Styrelseledamot

Serienummer: 19530629xxxx

IP: 80.217.xxx.xxx

2023-04-10 08:11:23 UTC



Johan Stefan Eriksson

Styrelseledamot

Serienummer: 19550501xxxx

IP: 31.209.xxx.xxx

2023-04-11 07:11:43 UTC




Ulf Niklas Mårtensson

Ordförande

Serienummer: 19710103xxxx

IP: 194.17.xxx.xxx

2023-04-11 09:03:42 UTC



Stig Thomas Ström

VD / Styrelseledamot

Serienummer: 19560519xxxx

IP: 62.119.xxx.xxx

2023-04-11 10:37:29 UTC



Michaela Sofia Therése Nilsson

Auktoriserad revisor

På uppdrag av: Ernst & Young AB

Serienummer: 19860306xxxx

IP: 188.148.xxx.xxx

2023-04-17 16:19:20 UTC



Detta dokument är digitalt signerat genom Penneo.com. Den digitala signeringsdatan i dokumentet är säkrad och validerad genom det datogenererade hashvärdet hos det originella dokumentet. Dokumentet är låst och tidsstämplat med ett certifikat från en betrodd tredje part. All kryptografisk information är innesluten i denna PDF, för framtida validering om så krävs.

Hur man verifierar originaliteten hos dokumentet

Detta dokument är skyddat genom ett Adobe CDS certifikat. När du öppnar

dokumentet i Adobe Reader bör du se att dokumentet är certifierat med **Penneo e-signature service** <penneo@penneo.com> Detta garanterar att dokumentets innehåll inte har ändrats.

Du kan verifiera den kryptografiska informationen i dokumentet genom att använda Penneos validator, som finns på <https://penneo.com/validator>

2024061800346

Penneo dokumentnyckel: 017HL-S3FWT-OQFFI-IGTPB-OTLEW-ONSUDU

PENNEO

Signaturerna i detta dokument är juridiskt bindande. Dokumentet är signerat genom Penneo™ för säker digital signering.
Tecknarnas identitet har lagrats, och visas nedan.

"Med min signatur bekräftar jag innehållet och alla datum i detta dokumentet."


PATRIK BJÖRKSTRÖM

Auktoriserad revisor

Serienummer: 19780303xxxx

IP: 90.230.xxx.xxx

2023-04-17 16:22:09 UTC



2024061800347

Penneo dokumentnyckel: 017HL-S3FWT-OQFFH-IGTPB-OTLEW-ONSDU

Detta dokument är digitalt signerat genom Penneo.com. Den digitala signeringsdatan i dokumentet är säkrad och validerad genom det datorgenererade hashvärdet hos det originella dokumentet. Dokumentet är låst och tidsstämplat med ett certifikat från en betrodd tredje part. All kryptografisk information är innesluten i denna PDF, för framtida validering om så krävs.

Hur man verifierar originaliteten hos dokumentet

Detta dokument är skyddat genom ett Adobe CDS certifikat. När du öppnar

dokumentet i Adobe Reader bör du se att dokumentet är certifierat med **Penneo e-signature service** <penneo@penneo.com> Detta garanterar att dokumentets innehåll inte har ändrats.

Du kan verifiera den kryptografiska informationen i dokumentet genom att använda Penneos validator, som finns på <https://penneo.com/validator>