

Årsredovisning för  
**Epooq Business Management AB**

559001-5573

Räkenskapsåret


**2022-01-01 - 2022-12-31**

Förvaltningsberättelse	1
Resultaträkning	3
Balansräkning	4
Noter	6
Underskrifter	7

**Fastställelseintyg**

Jag intygar att resultaträkningen och balansräkningen har fastställts på årsstämma 2023-05-30. Årsstämman beslöt att godkänna styrelsens förslag till vinstdisposition.

Jag intygar att innehållet i dessa handlingar överensstämmer med originalen och att originalen undertecknats av samtliga personer som enligt lag ska underteckna dessa.



Christer Braaf  
Styrelseledamot

Stockholm 2023-05-30

## Förvaltningsberättelse

Styrelsen för Epoq Business Management AB, 559001-5573, avger följande årsredovisning för räkenskapsåret 2022-01-01 - 2022-12-31.

### Verksamheten

#### Allmänt om verksamheten

Bolaget Epoq Business Management AB med säte i Stockholm, tillhandahåller kvalificerade interim, IT- och management konsulttjänster till kunder inom framförallt bank-, finans- och försäkringsbranschen men även till andra komplexa verksamheter där kombinationen teknisk- och affärsförståelse krävs. Bolagets har under dess åttonde räkenskapsår 2022-01-01 - 2022-12-31 huvudsakligen bestått av konsultförsäljning samt värdepappersförvaltning.

#### Väsentliga händelser under räkenskapsåret

#### Flerårsöversikt

	2022	2021	2020	Belopp i kr 2019
Nettoomsättning	1 008 623	1 284 350	1 300 860	1 473 476
Resultat efter finansiella poster	253 262	524 943	623 744	441 454
Soliditet %	87,7	82,2	80	80

#### Förändringar i eget kapital

	Aktiekapital	Balanserat resultat	Årets resultat
Belopp vid årets ingång	50 000	1 237 125	415 605
Utdelning		-200 000	
Balanseras i ny räkning		415 605	-415 605
Årets resultat			296 832
<b>Belopp vid årets utgång</b>	<b>50 000</b>	<b>1 452 730</b>	<b>296 832</b>

#### Resultatdisposition

Till årsstämmans förfogande står följande medel:

	Belopp i kr
Balanserat resultat	1 452 730
Årets resultat	296 832
<b>Summa</b>	<b>1 749 562</b>

## Styrelsen föreslår att medlen disponeras enligt följande:

Utdelning	0
Balanseras i ny räkning	1 749 562
<b>Summa</b>	<b>1 749 562</b>

2023061604138

## Resultaträkning

<i>Belopp i kr</i>	<i>Not</i>	<i>2022-01-01 - 2022-12-31</i>	<i>2021-01-01 - 2021-12-31</i>
<b>Rörelseintäkter, lagerförändringar m.m.</b>			
Nettoomsättning		1 008 623	1 284 350
Övriga rörelseintäkter		0	128 606
<b>Summa rörelseintäkter, lagerförändringar m.m.</b>		<b>1 008 623</b>	<b>1 412 956</b>
<b>Rörelsekostnader</b>			
Råvaror och förnödenheter		-918	-1 669
Övriga externa kostnader		-325 248	-138 828
Personalkostnader	2	-426 665	-746 785
<b>Summa rörelsekostnader</b>		<b>-752 831</b>	<b>-887 282</b>
<b>Rörelseresultat</b>		<b>255 792</b>	<b>525 674</b>
<b>Finansiella poster</b>			
Övriga ränteintäkter och liknande resultatposter		1 253	0
Räntekostnader och liknande resultatposter		-3 783	-731
<b>Summa finansiella poster</b>		<b>-2 530</b>	<b>-731</b>
<b>Resultat efter finansiella poster</b>		<b>253 262</b>	<b>524 943</b>
<b>Bokslutsdispositioner</b>			
Förändring av periodiseringsfonder		224 085	0
<b>Summa bokslutsdispositioner</b>		<b>224 085</b>	<b>0</b>
<b>Resultat före skatt</b>		<b>477 347</b>	<b>524 943</b>
<b>Skatter</b>			
Skatt på årets resultat		-180 515	-109 338
<b>Årets resultat</b>		<b>296 832</b>	<b>415 605</b>

## Balansräkning

<i>Belopp i kr</i>	<i>Not</i>	<i>2022-12-31</i>	<i>2021-12-31</i>
<b>TILLGÅNGAR</b>			
<b>Anläggningstillgångar</b>			
<b>Materiella anläggningstillgångar</b>			
Inventarier, verktyg och installationer		0	0
<b>Summa materiella anläggningstillgångar</b>		<b>0</b>	<b>0</b>
<b>Finansiella anläggningstillgångar</b>			
Andelar i intresseföretag och gemensamt styrda företag		0	250 000
Andra långfristiga värdepappersinnehav		375 000	0
<b>Summa finansiella anläggningstillgångar</b>		<b>375 000</b>	<b>250 000</b>
<b>Summa anläggningstillgångar</b>		<b>375 000</b>	<b>250 000</b>
<b>Omsättningstillgångar</b>			
<b>Kortfristiga fordringar</b>			
Kundfordringar		0	451 000
Övriga fordringar		5 332	1 020
Förutbetalda kostnader och upplupna intäkter		0	54 369
<b>Summa kortfristiga fordringar</b>		<b>5 332</b>	<b>506 389</b>
<b>Kassa och bank</b>			
Kassa och bank		1 671 266	1 531 984
<b>Summa kassa och bank</b>		<b>1 671 266</b>	<b>1 531 984</b>
<b>Summa omsättningstillgångar</b>		<b>1 676 598</b>	<b>2 038 373</b>
<b>SUMMA TILLGÅNGAR</b>		<b>2 051 598</b>	<b>2 288 373</b>

2023061604140

## Balansräkning

<i>Belopp i kr</i>	<i>Not</i>	<i>2022-12-31</i>	<i>2021-12-31</i>
<b>EGET KAPITAL OCH SKULDER</b>			
<b>Eget kapital</b>			
<b>Bundet eget kapital</b>			
Aktiekapital		50 000	50 000
<b>Summa bundet eget kapital</b>		<b>50 000</b>	<b>50 000</b>
<b>Fritt eget kapital</b>			
Balanserat resultat		1 452 730	1 237 125
Årets resultat		296 832	415 605
<b>Summa fritt eget kapital</b>		<b>1 749 562</b>	<b>1 652 730</b>
<b>Summa eget kapital</b>		<b>1 799 562</b>	<b>1 702 730</b>
<b>Obeskattade reserver</b>			
Periodiseringsfonder		0	224 085
<b>Summa obeskattade reserver</b>		<b>0</b>	<b>224 085</b>
<b>Kortfristiga skulder</b>			
Leverantörsskulder		17 254	1 850
Skatteskulder		215 824	224 905
Övriga skulder		18 958	134 803
<b>Summa kortfristiga skulder</b>		<b>252 036</b>	<b>361 558</b>
<b>SUMMA EGET KAPITAL OCH SKULDER</b>		<b>2 051 598</b>	<b>2 288 373</b>

2023061604141

## Noter

Belopp i kr om inget annat anges.

### Not 1 Redovisningsprinciper

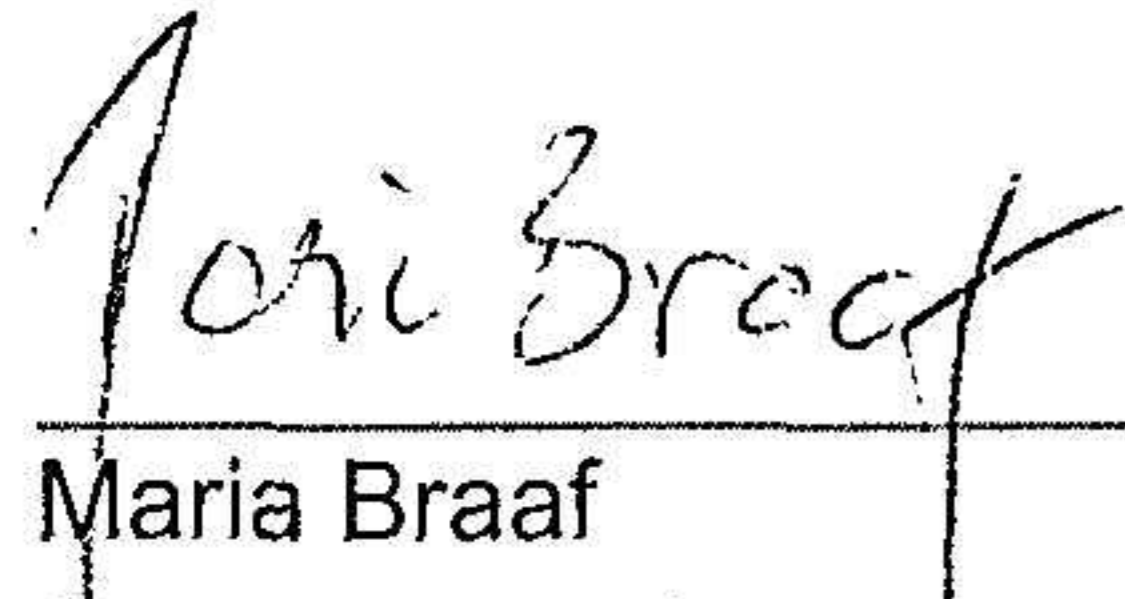
Årsredovisningen är upprättad i enlighet med årsredovisningslagen och Bokföringsnämndens allmänna råd (BFNAR 2016:10) om årsredovisning i mindre företag.

### Not 2 Medelantalet anställda


	2022-01-01 - 2022-12-31	2021-01-01 - 2021-12-31
Medelantalet anställda	0,5	1

## Underskrifter

Stockholm

  
\_\_\_\_\_  
Maria Braaf  
Styrelsesuppleant

2023-05-30  
Datum



\_\_\_\_\_  
Christer Braaf  
Styrelseledamot

2023-05-30  
Datum

2023061604143