

Kroppkakan Kalmar AB
Org nr 556854-4232

Årsredovisning för räkenskapsåret 2024

Styrelsen för Kroppkakan Kalmar AB avger följande årsredovisning.

Innehåll	Sida
förvaltningsberättelse	2
resultaträkning	4
balansräkning	5
noter	7


Om inte annat särskilt anges, redovisas alla belopp i hela kronor. Uppgifter inom parantes avser föregående år.

Fastställelseintyg

Undertecknad styrelseledamot i **Kroppkakan Kalmar AB** intygar, dels att denna kopia av årsredovisningen stämmer överens med originalet, dels att resultaträkningen och balansräkningen har fastställts på årsstämman den 12 **januari 2025**. Årsstämman beslutade att godkänna styrelsens förslag till hur **resultatet** ska fördelas.

Kalmar den 12 januari 2025

Ort och dattum



Underskrift

Ann Ottosson

Namnförtydligande

Förvaltningsberättelse

Verksamheten

Allmänt om verksamheten

Bolaget bedriver tillverkning och försäljning av kroppkakor.

Nyinvesteringar i lokal och maskiner har bidragit till bättre arbetsmiljö för våra anställda.

Försäljningsresultatet har varit konstant de senaste åren.

Antalet sysselsatt personal var konstant under 2024.

Bolaget har sitt säte i Kalmar, Kalmar län.

Flerårsöversikt

	2 024	2 023	2022
Nettoomsättning	2 240 481	2 127 822	2 111 766
Res. efter finansiella poster	24 595	21 563	191 935
Soliditet (%)	81,85%	83,79%	81,57%

Förändringar i eget kapital

	Aktiekapital	Balanserat resultat	Årets resultat	Totalt
Belopp vid årets ingång	50 000	497 328	14 546	561 874
Resultatdisposition enligt årsstämman		14 546	-14 546	0
Utdelning		-30 000		-30 000
Årets resultat				18 498
Belopp vid årets utgång	50 000	481 874	18 498	550 372

Resultatdisposition

Till årsstämmans förfogande står följande vinstmedel:

Balanserat resultat	531 874
Årets resultat	18 498
Totalt	<u>550 372</u>

Styrelsen och verkställande direktören föreslår att vinstmedlen disponeras enligt följande:

Balanseras i ny räkning	<u>550 372</u>
Totalt	<u>550 372</u>

Kroppkakan Kalmar AB
556854-4232


3(8)

Utdelning till ägarna	-30 000
Balanseras i ny räkning	550 372
Totalt	<u>520 372</u>

Styrelsens yttrande över den föreslagna vinstutdelningen.

Den föreslagna utdelningen reducerar bolagets soliditet till 77,39 procent. Soliditeten är mot bakgrund av att bolagets verksamhet fortsatt bedrivs med lönsamhet betryggande. Likviditeten i bolaget bedöms kunna upprätthållas på en likaledes betryggande nivå.

Styrelsens uppfattning är att den föreslagna utdelningen ej hindrar bolaget från att fullgöra sina förpliktelser på kort och lång sikt, ej heller att fullgöra erforderliga investeringar. Den föreslagna utdelningen kan därmed försvaras med hänsyn till vad som anförs i ABL 17 kap. 3§ 2st. (försiktighetsregeln)



		2024-01-01	2023-01-01
RESULTATRÄKNING	Not	2024-12-31	2023-12-31
Rörelsens intäkter m.m.			
Nettoomsättning		<u>2 240 480</u>	<u>2 127 819</u>
Summa rörelseintäkter		2 240 480	2 127 819
Rörelsekostnader			
Handelsvaror		-546 024	-556 610
Övriga externa kostnader		-498 997	-526 832
Personalkostnader	2	-1 152 210	-997 476
Av- och nedskrivningar av materiella och immateriella anläggningstillgångar	3	<u>-19 816</u>	<u>-19 445</u>
Summa rörelsekostnader		<u>-2 217 047</u>	<u>-2 100 363</u>
Rörelseresultat		23 433	27 456
Finansiella poster			
Ränteintäkter		7 267	8 624
Räntekostnader och liknande resultatposter		<u>-6 105</u>	<u>-14 517</u>
Summa finansiella poster		1 162	-5 893
Resultat efter finansiella poster		24 595	21 563
Resultat före skatt		24 595	21 563
Skatter			
Skatt på årets resultat		-6 097	-7 017
Årets resultat		<u><u>18 498</u></u>	<u><u>14 546</u></u>

Balansräkning	Not	2024-12-31	2023-12-31
Tillgångar			
Anläggningstillgångar			
<i>Immateriella anläggningstillgångar</i>			
Goodwill	3	0	0
<i>Materiella anläggningstillgångar</i>			
Maskiner och inventarier	3	65 523	69 046
Summa anläggningstillgångar		<u>65 523</u>	<u>69 046</u>
Omsättningstillgångar			
<i>Fordringar</i>			
Kundfordringar		15 456	0
Förutbetalda kostnader och upplupna intäkter		27 191	19 184
Övriga fordringar,		10 788	38 347
<i>Summa fordringar</i>		<u>53 435</u>	<u>57 531</u>
<i>Kassa och bank</i>			
Kassa och bank		553 471	543 963
<i>Summa kassa och bank</i>		<u>553 471</u>	<u>543 963</u>
Summa omsättningstillgångar		<u>672 429</u>	<u>670 540</u>
Summa tillgångar		<u><u>672 429</u></u>	<u><u>670 540</u></u>

Balansräkning

Not

2024-12-31

2023-12-31

Eget kapital och skulder

Eget Kapital

Bundet eget kapital

Aktiekapital

50 000

50 000

Summa bundet eget kapital

50 000

50 000

Fritt eget kapital

Balanserat resultat

511 874

547 328

Utdelning

-30 000

-50 000

Årets resultat

18 498

14 546

Summa fritt eget kapital

500 372

511 874

Summa eget kapital

550 372

561 874

Kortfristiga skulder

Leverantörsskulder

27 465

25 340

Skatteskulder

59 117

7 017

Övriga skulder

27 475

65 509

Upplupna kostnader och förutbetalda intäkter

8 000

10 800

Summa kortfristiga skulder

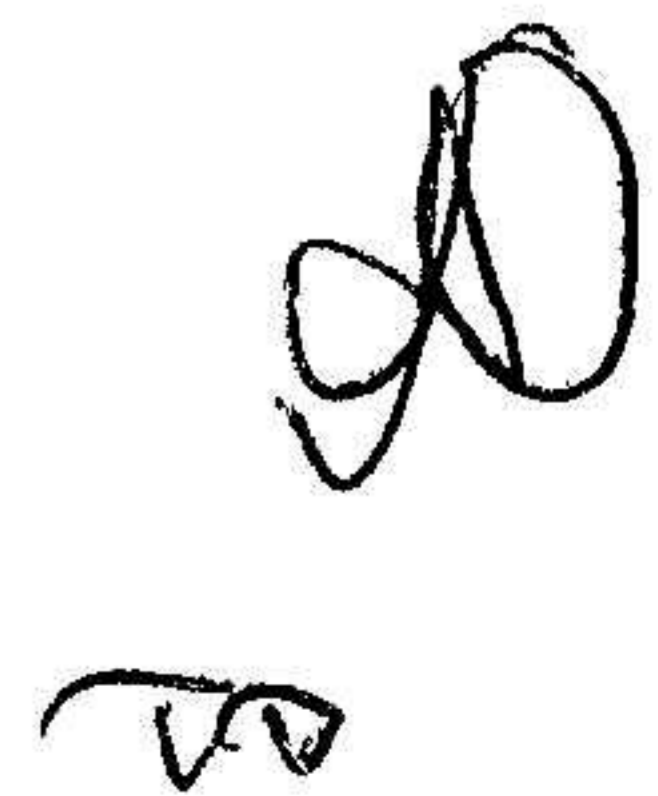
122 057

108 666

Summa eget kapital och skulder

672 429

670 540



Not 1 Redovisnings- och värderingsprinciper

Årsredovisningen är upprättad i enlighet med årsredovisningslagen och BFNAR 2016:10
Årsredovisning i mindre företag.

Avskrivningar

Tillämpade avskrivningstider:

Immateriella anläggningstillgångar 5 år

Maskiner och andra tekniska anläggningar 8 år

Vid fastställande av det avskrivningsbara beloppet för dessa har hänsyn tagits till beräknat restvärde.

Nyckeltalsdefinitioner

Soliditet

Eget kapital och obeskattade reserver (med avdrag för uppskjuten skatt) i förhållande till balansomslutningen.

Upplýsningar till resultaträkningen

Not 2 Medelantal anställda

	<u>2024-01-01</u> <u>2024-12-31</u>	<u>2023-01-01</u> <u>2023-12-31</u>
Medelantalet anställda	3	4
varav kvinnor	1	1

Löner, ersättningar m.m.

Löner, ersättningar, sociala kostnader och pensionskostnader har utgått med följande belopp:

Löner och ersättningar	893 610	769 872
Sociala kostnader	258 600	227 604
Summa	<u>1 152 210</u>	<u>997 476</u>

Upplýsningar till balansräkningen


Not 3	2024-12-31	2023-12-31
Immateriella anläggningstillgångar		
Balanserade utgifter		
ingående anskaffningsvärde	66 712	66 712
Årets anskaffning	0	0
Utgående anskaffningsvärde	<u>66 712</u>	<u>66 712</u>
Årets avskrivningar	0	-13 342
Utgående avskrivningar	<u>-66 712</u>	<u>-66 712</u>
Redovisat restvärde	<u><u>0</u></u>	<u><u>0</u></u>

Not 3	Maskiner och andra tekniska anläggningar	2023-12-31	2023-12-31
	ingående anskaffningsvärden	228 945	223 765
	försäljningar/utrangeringar	0	0
	inköp	16 293	5 180
	Utgående anskaffningsvärden	<u>245 238</u>	<u>228 945</u>
	Ingående avskrivningar	-159 899	-140 454
	försäljning/utrangering	0	0
	årets avskrivningar	-19 816	-19 445
	Utgående avskrivningar	<u>-179 715</u>	<u>-159 899</u>
	Redovisat restvärde	<u>65 523</u>	<u>69 046</u>

Not 4 Ställda säkerheter

	<u>2024-12-31</u>	<u>2023-12-31</u>
Företagsinteckningar	0	0
Ansvarsförbindelse	0	0

Årsredovisningen undertecknades av samtliga
Kalmar den 12 januari 2024



Ann Ottosson
VD



Tom Ottosson
Styrelsesuppleant