

# Årsredovisning

för

## Birova AB

556490-1766


Räkenskapsåret

2023-11-01 - 2024-10-31

### Fastställelseintyg

Undertecknad styrelseledamot i Birova AB intygar, dels att denna kopia av årsredovisningen stämmer överens med originalet, dels att resultaträkningen och balansräkningen i årsredovisningen har fastställts på årsstämman den 10 januari 2025. Årsstämman beslutade att godkänna styrelsens förslag till resultatdisposition.


Bromma den 10 januari 2025



Ronnie Larsson

*DBS ORIGINAL*

**Torsten Kolmin Economic Consulting AB**  
Att: Torsten Kolmin  
Klyvargatan 1, 5 Tr  
723 56 VÄSTERÅS



# Årsredovisning

för

## **Birova AB**

556490-1766

Räkenskapsåret

2023-11-01 - 2024-10-31

Styrelsen och verkställande direktören för Birova AB avger följande årsredovisning för räkenskapsåret 2023-11-01 - 2024-10-31.

Årsredovisningen är upprättad i svenska kronor, SEK. Om inte annat särskilt anges, redovisas alla belopp i hela kronor (kr). Uppgifter inom parentes avser föregående år.

## Förvaltningsberättelse

### Verksamheten

#### Allmänt om verksamheten

Bolaget äger och förvaltar aktier i dotterföretaget Närbutiken i Kärrtorp AB (org.nr. 556727-9335). Närbutiken i Kärrtorp AB bedriver detaljhandel med livsmedel.

Birova AB upprättar ingen koncernredovisning med hänvisning till undantagsreglerna för mindre koncerner i årsredovisningslagens 7 kap. 3 §.

Företaget har sitt säte i Stockholm.

Flerårsöversikt (Tkr)	2023/24	2022/23	2021/22	2020/21	2019/20
Nettoomsättning	0	0	0	0	0
Resultat efter finansiella poster	2 007	604	924	770	-29
Soliditet (%)	100	97	90	100	97

### Förändringar i eget kapital

	Aktie- kapital	Reserv- fond	Balanserat resultat	Årets resultat	Totalt
Belopp vid årets ingång	100 000	20 000	109 127	703 245	932 372
Disposition enligt beslut av årsstämman:					
Utdelning			-700 000		-700 000
Balanseras i ny räkning			703 245	-703 245	0
Årets resultat				2 105 458	2 105 458
<b>Belopp vid årets utgång</b>	<b>100 000</b>	<b>20 000</b>	<b>112 372</b>	<b>2 105 458</b>	<b>2 337 830</b>

*RA*  
*AL*

### Resultatdisposition

Styrelsen föreslår att till förfogande stående vinstmedel (kronor):

balanserad vinst	112 371
årets vinst	2 105 458
	<b>2 217 829</b>
disponeras så att	
till aktieägare utdelas (1 100 kronor per aktie)	1 100 000
i ny räkning överföres	1 117 829
	<b>2 217 829</b>

Styrelsen föreslås bemyndigas att besluta om tidpunkt då utdelningen skall betalas.

Styrelsen anser att förslaget är förenligt med försiktighetsregeln i 17 kap. 3 § aktiebolagslagen enligt följande redogörelse: Styrelsens uppfattning är att vinstutdelningen är försvarlig med hänsyn till de krav verksamhetens art, omfattning och risk ställer på storleken på det egna kapitalet, bolagets konsolideringsbehov, likviditet och ställning i övrigt.


Företagets resultat och ställning i övrigt framgår av efterföljande resultat- och balansräkning med noter.

RAL PE

## Resultaträkning

	Not	2023-11-01 -2024-10-31	2022-11-01 -2023-10-31
<b>Summa rörelseintäkter, lagerförändringar m.m.</b>		0	0
<b>Rörelsekostnader</b>			
Övriga externa kostnader		-92 345	-94 595
<b>Summa rörelsekostnader</b>		<b>-92 345</b>	<b>-94 595</b>
<b>Rörelseresultat</b>		<b>-92 345</b>	<b>-94 595</b>
<b>Finansiella poster</b>			
Resultat från andelar i koncernföretag	4	2 100 000	700 000
Övriga ränteintäkter och liknande resultatposter		714	3
Räntekostnader och liknande resultatposter		-1 500	-1 527
<b>Summa finansiella poster</b>		<b>2 099 214</b>	<b>698 476</b>
<b>Resultat efter finansiella poster</b>		<b>2 006 869</b>	<b>603 881</b>
<b>Bokslutsdispositioner</b>			
Erhållna koncernbidrag		100 000	100 000
<b>Summa bokslutsdispositioner</b>		<b>100 000</b>	<b>100 000</b>
<b>Resultat före skatt</b>		<b>2 106 869</b>	<b>703 881</b>
<b>Skatter</b>			
Skatt på årets resultat		-1 411	-636
<b>Årets resultat</b>		<b>2 105 458</b>	<b>703 245</b>

2025012407102



## Balansräkning

Not

2024-10-31

2023-10-31

### TILLGÅNGAR

#### Anläggningstillgångar

##### *Finansiella anläggningstillgångar*

Andelar i koncernföretag

5, 6

204 295

204 295

**Summa finansiella anläggningstillgångar**

**204 295**

**204 295**

**Summa anläggningstillgångar**

**204 295**

**204 295**

#### Omsättningstillgångar

##### *Kortfristiga fordringar*

Fordringar hos koncernföretag

2 100 000

675 000

Övriga fordringar

502

491

Förutbetalda kostnader och upplupna intäkter

302

0

**Summa kortfristiga fordringar**

**2 100 804**

**675 491**

##### *Kassa och bank*

Kassa och bank

34 777

53 221

**Summa kassa och bank**

**34 777**

**53 221**

**Summa omsättningstillgångar**

**2 135 581**

**728 712**

**SUMMA TILLGÅNGAR**

**2 339 876**

**933 007**

2025012407103



## Balansräkning

Not

2024-10-31

2023-10-31

### EGET KAPITAL OCH SKULDER

#### Eget kapital

##### *Bundet eget kapital*

Aktiekapital

100 000

100 000

Reservfond

20 000

20 000

**Summa bundet eget kapital**

**120 000**

**120 000**

##### *Fritt eget kapital*

Balanserat resultat

112 371

109 126

Årets resultat

2 105 458

703 245

**Summa fritt eget kapital**

**2 217 829**

**812 371**

**Summa eget kapital**

**2 337 829**

**932 371**

#### Kortfristiga skulder

Skatteskulder

2 047

636

**Summa kortfristiga skulder**

**2 047**

**636**

**SUMMA EGET KAPITAL OCH SKULDER**

**2 339 876**

**933 007**

2025012407104



## Noter

### Not 1 Redovisningsprinciper

#### Allmänna upplysningar

Årsredovisningen är upprättad i enlighet med årsredovisningslagen och Bokföringsnämndens allmänna råd (BFNAR 2016:10) om årsredovisning i mindre företag.

#### Nyckeltalsdefinitioner

Nettoomsättning

Rörelsens huvudintäkter, fakturerade kostnader, sidointäkter samt intäktskorrigeringar.

Resultat efter finansiella poster

Resultat efter finansiella intäkter och kostnader men före bokslutsdispositioner och skatter.

Soliditet (%)

Justerat eget kapital (eget kapital och obeskattade reserver med avdrag för uppskjuten skatt) i procent av balansomslutning.

### Not 2 Ställda säkerheter

	2024-10-31	2023-10-31
Pant i andelar i koncernföretag	204 295	204 295
	<b>204 295</b>	<b>204 295</b>

### Not 3 Eventualförpliktelser

	2024-10-31	2023-10-31
Borgensåtaganden till förmån för koncernföretag	1 305 695	1 066 582
	<b>1 305 695</b>	<b>1 066 582</b>

### Not 4 Resultat från andelar i koncernföretag

	2023-11-01 -2024-10-31	2022-11-01 -2023-10-31
Anteciperad vinstutdelning	2 100 000	700 000
	<b>2 100 000</b>	<b>700 000</b>

### Not 5 Andelar i koncernföretag

	2024-10-31	2023-10-31
Ingående anskaffningsvärden	204 295	204 295
Utgående ackumulerade anskaffningsvärden	<b>204 295</b>	<b>204 295</b>
Utgående redovisat värde	<b>204 295</b>	<b>204 295</b>


**Not 6 Specifikation andelar i koncernföretag**

<b>Namn</b>	<b>Kapital- andel</b>	<b>Rösträtts- andel</b>	<b>Antal andelar</b>	<b>Bokfört värde</b>	
Närbutiken i Kärrtorp AB	99,9%	99,0%	999	204 295	
				<b>204 295</b>	
	<b>Org.nr</b>	<b>Säte</b>	<b>Eget kapital</b>	<b>Resultat</b>	
Närbutiken i Kärrtorp AB	556727-9335	Stockholm	2 337 694	1 641 578	

Bromma den 10 januari 2025



Ronnie Larsson  
Verkställande direktör



Rebecca Larsson

Kopian överensstämmer med originalhandlingen!  
Torsten Kolmin Economic Consulting AB  
Torsten Kolmin

