


Årsredovisning
för
Risma Systems Sweden AB
559314-1350

Räkenskapsåret
2022

Fastställelseintyg

Undertecknad verkställande direktör i Risma Systems Sweden AB intygar, dels att denna kopia av årsredovisningen stämmer överens med originalet, dels att resultaträkningen och balansräkningen i årsredovisningen har fastställts på årsstämma 2023- - . Årsstämman beslutade att godkänna styrelsens förslag till resultatdisposition.

Stockholm 2023-04-04



Anna Fiebig

Årsredovisning
för
Risma Systems Sweden AB
559314-1350
Räkenskapsåret
2022

Styrelsen och verkställande direktören för Risma Systems Sweden AB avger följande årsredovisning för räkenskapsåret 2022.

Årsredovisningen är upprättad i svenska kronor, SEK. Om inte annat särskilt anges, redovisas alla belopp i hela kronor (kr). Uppgifter inom parentes avser föregående år.

Förvaltningsberättelse

Verksamheten

Allmänt om verksamheten

Bolaget tillhandahåller programvaror i form av bland annat GRC-plattformar, som underlättar för företag att samla information från olika delar av verksamheten på ett GDPR-säkert sätt. Bolaget är startat som en avgrening från det danska moderbolaget Rismas Systems AS, som även har verksamhet i Norge.

Företaget har sitt säte i Stockholm.

Väsentliga händelser under räkenskapsåret

Under 2022 fortsatte arbetet med att bygga upp den svenska verksamheten med fortsatt fokus på försäljning samt etablering av nya partnerskap. Den största väsentliga händelsen var byte av VD som skedde under november 2022.

Flerårsöversikt (Tkr)	2022	2021 (9 mån)
Nettoomsättning	653	0
Resultat efter finansiella poster	-3 787	-1 600
Soliditet (%)	-511,8	-1,7
Eget kapital	-3 737	-1 575

För definitioner av nyckeltal, se Not 1 Redovisningsprinciper.

Förändringar i eget kapital

	Aktie- kapital	Årets resultat	Totalt
Belopp vid årets ingång	25 000	1 600 046	1 625 046
Belopp vid årets utgång	25 000	1 600 046	1 625 046

Resultatdisposition

Styrelsen föreslår att den ansamlade förlusten (kronor):

balanserad vinst	24 894
årets förlust	-3 787 246
	-3 762 352

behandlas så att	
i ny räkning överföres	-3 762 352
	-3 762 352

Företagets resultat och ställning i övrigt framgår av efterföljande resultat- och balansräkning med noter.

2023041107233

Resultaträkning

Not

2022-01-01
-2022-12-31

2021-04-23
-2021-12-31
(9 mån)

Rörelseintäkter, lagerförändringar m. m.

Nettoomsättning		652 754	0
Övriga rörelseintäkter		4 705	0
Summa rörelseintäkter, lagerförändringar m.m.		657 459	0

Rörelsekostnader

Övriga externa kostnader		-1 261 328	-656 462
Personalkostnader	2	-2 859 447	-880 097
Övriga rörelsekostnader		-3 543	0
Summa rörelsekostnader		-4 124 318	-1 536 559
Rörelseresultat		-3 466 859	-1 536 559

Finansiella poster

Övriga ränteintäkter och liknande resultatposter		-31 124	8 901
Räntekostnader och liknande resultatposter		-289 263	-72 388
Summa finansiella poster		-320 387	-63 487
Resultat efter finansiella poster		-3 787 246	-1 600 046

Resultat före skatt

-3 787 246 -1 600 046

Årets resultat

-3 787 246 -1 600 046

Balansräkning

Not

2022-12-31

2021-12-31

TILLGÅNGAR

Omsättningstillgångar

Kortfristiga fordringar

Kundfordringar

160 594

136 750

Övriga fordringar

500

-104 520

Förutbetalda kostnader och upplupna intäkter

132 065

183 766

Summa kortfristiga fordringar

293 159

215 996

Kassa och bank

Kassa och bank

437 044

365 623

Summa kassa och bank

437 044

365 623

Summa omsättningstillgångar

730 203

581 619

SUMMA TILLGÅNGAR

730 203

581 619

Balansräkning

Not

2022-12-31

2021-12-31

EGET KAPITAL OCH SKULDER

Eget kapital

Bundet eget kapital

Aktiekapital

25 000

25 000

Summa bundet eget kapital

25 000

25 000

Fritt eget kapital

Balanserat resultat

24 894

0

Årets resultat

-3 787 246

-1 600 046

Summa fritt eget kapital

3

-3 762 352

-1 600 046

Summa eget kapital

-3 737 352

-1 575 046

Kortfristiga skulder

Leverantörsskulder

13 469

1 976

Skulder till koncernföretag

3 827 645

1 879 449

Övriga skulder

125 600

145 614

Upplupna kostnader och förutbetalda intäkter

500 841

129 626

Summa kortfristiga skulder

4 467 555

2 156 665

SUMMA EGET KAPITAL OCH SKULDER

730 203

581 619

Noter

Not 1 Redovisningsprinciper

Allmänna upplysningar

Årsredovisningen är upprättad i enlighet med årsredovisningslagen och Bokföringsnämndens allmänna råd (BFNAR 2016:10) om årsredovisning i mindre företag.

Nyckeltalsdefinitioner

Nettoomsättning

Rörelsens huvudintäkter, fakturerade kostnader, sidointäkter samt intäktskorrigeringar.

Resultat efter finansiella poster

Resultat efter finansiella intäkter och kostnader men före bokslutsdispositioner och skatter.

Soliditet (%)

Justerat eget kapital (eget kapital och obeskattade reserver med avdrag för uppskjuten skatt) i procent av balansomslutning.

Eget kapital

Företagets nettotillgångar, dvs skillnaden mellan tillgångar och skulder.

Not 2 Medelantalet anställda

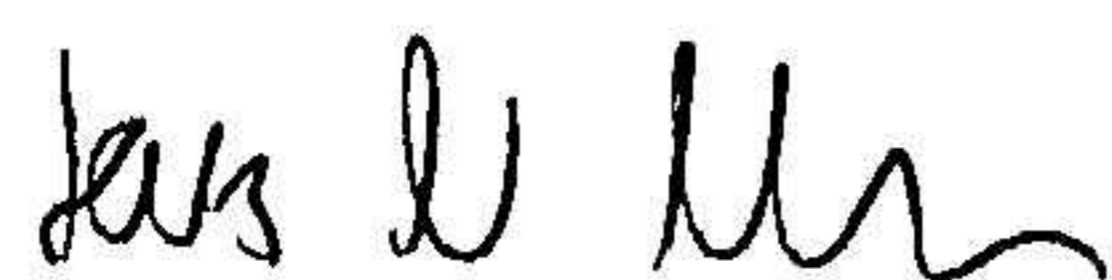
	2022	2021-04-23 -2021-12-31
Medelantalet anställda	2	1

Not 3 Väsentliga händelser efter räkenskapsårets slut

I början av 2023 har det danska moderbolaget gått in med ett ovillkorat aktieägartillskott, vilket förbättrar det fria egna kapitalet.

Undertecknade försäkrar härmed att årsredovisningen har upprättats i enlighet med årsredovisningslagen och god redovisningssed, att aktuella redovisningsnormer har tillämpats och att lämnade uppgifter stämmer med faktiska förhållanden.


Köpenhamn 2023-04-01



Lars Nybro Munksgaard
Ordförande



Anna Fiebig
Verkställande direktör



Jacob Halberg
Suppleant

2023041107238