


Årsredovisning
för
TUREMATS BYGG AB
556848-8869

Räkenskapsåret
2023-01-01 – 2023-12-31

Fastställelseintyg

Undertecknad styrelseledamot i TUREMATS BYGG AB intygar, dels att denna kopia av årsredovisningen stämmer överens med originalet, dels att resultaträkningen och balansräkningen i årsredovisningen har fastställts på årsstämma den 13 juni 2024. Årsstämman beslutade att godkänna styrelsens förslag till resultatdisposition.

Vesl junga den 13 juni 2024


Martin Jönsson

Årsredovisning

för

TUREMATS BYGG AB

556848-8869

Räkenskapsåret

2023-01-01 – 2023-12-31

Styrelsen för TUREMATS BYGG AB avger följande årsredovisning för räkenskapsåret 2023-01-01 – 2023-12-31.

Årsredovisningen är upprättad i svenska kronor, SEK. Om inte annat särskilt anges, redovisas alla belopp i hela kronor (kr). Uppgifter inom parentes avser föregående år.

Förvaltningsberättelse

Verksamheten

Allmänt om verksamheten

Från juni 2011 bedriver bolaget byggnadsverksamhet.

Företaget har sitt säte i Hässleholm.

Flerårsöversikt (Tkr)	2023	2022	2021	2020
Nettoomsättning	2 803	1 712	229	422
Resultat efter finansiella poster	115	122	-52	64
Soliditet (%)	28,4	28,4	24,0	30,9

Nettoomsättningen har ökat med mer än 30 procent sedan föregående räkenskapsår på grund av ökad verksamhet.

Förändringar i eget kapital

	Aktie- kapital	Balanserat resultat	Årets resultat	Totalt
Belopp vid årets ingång	50 000	1 105	107 923	159 028
Disposition enligt beslut av årsstämman:				
Utdelning		-75 000		-75 000
Balanseras i ny räkning		107 923	-107 923	0
Årets resultat			79 418	79 418
Belopp vid årets utgång	50 000	34 028	79 418	163 446

Resultatdisposition

Styrelsen föreslår att till förfogande stående vinstmedel (kronor):

balanserad vinst	34 029
årets vinst	79 418
	113 447
disponeras så att	
i ny räkning överföres	113 447
	113 447

Företagets resultat och ställning i övrigt framgår av efterföljande resultat- och balansräkning med noter.

Resultaträkning	Not	2023-01-01 -2023-12-31	2022-01-01 -2022-12-31
	1		
Rörelseintäkter, lagerförändringar m. m.			
Nettoomsättning		2 802 606	1 712 137
Summa rörelseintäkter, lagerförändringar m.m.		2 802 606	1 712 137
Rörelsekostnader			
Råvaror och förnödenheter		-1 777 158	-992 878
Övriga externa kostnader		-114 725	-95 112
Personalkostnader	2	-764 075	-441 752
Av- och nedskrivningar av materiella och immateriella anläggningstillgångar		-29 910	-58 277
Summa rörelsekostnader		-2 685 868	-1 588 019
Rörelseresultat		116 738	124 118
Finansiella poster			
Övriga ränteintäkter och liknande resultatposter		34	0
Räntekostnader och liknande resultatposter		-1 502	-1 689
Summa finansiella poster		-1 468	-1 689
Resultat efter finansiella poster		115 270	122 429
Bokslutsdispositioner			
Förändring av överavskrivningar		-15 257	0
Summa bokslutsdispositioner		-15 257	0
Resultat före skatt		100 013	122 429
Skatter			
Skatt på årets resultat		-20 595	-14 506
Årets resultat		79 418	107 923

Balansräkning

Not
1

2023-12-31

2022-12-31

TILLGÅNGAR

Anläggningstillgångar

Materiella anläggningstillgångar

Maskiner och inventarier

3

61 356

15 589

Bilar och andra transportmedel

4

0

18 053

Summa materiella anläggningstillgångar

61 356

33 642

Summa anläggningstillgångar

61 356

33 642

Omsättningstillgångar

Varulager m. m.

Råvaror och förnödenheter

20 415

20 415

Summa varulager

20 415

20 415

Kortfristiga fordringar

Kundfordringar

96 494

90 606

Övriga fordringar

3 433

0

Summa kortfristiga fordringar

99 927

90 606

Kassa och bank

Kassa och bank

436 867

416 089

Summa kassa och bank

436 867

416 089

Summa omsättningstillgångar

557 209

527 110

SUMMA TILLGÅNGAR

618 565

560 752

Balansräkning

Not
1

2023-12-31

2022-12-31

EGET KAPITAL OCH SKULDER

Eget kapital

Bundet eget kapital

Aktiekapital

50 000

50 000

Summa bundet eget kapital

50 000

50 000

Fritt eget kapital

Balanserat resultat

34 029

1 105

Årets resultat

79 418

107 923

Summa fritt eget kapital

113 447

109 028

Summa eget kapital

163 447

159 028

Obeskattade reserver

Akkumulerade överavskrivningar

15 257

0

Summa obeskattade reserver

15 257

0

Kortfristiga skulder

Leverantörsskulder

112 697

79 156

Skatteskulder

17 936

14 639

Övriga skulder

245 948

300 928

Upplupna kostnader och förutbetalda intäkter

63 280

7 001

Summa kortfristiga skulder

439 861

401 724

SUMMA EGET KAPITAL OCH SKULDER

618 565

560 752

Noter

Not 1 Redovisningsprinciper

Allmänna upplysningar

Årsredovisningen är upprättad i enlighet med årsredovisningslagen och Bokföringsnämndens allmänna råd (BFNAR 2016:10) om årsredovisning i mindre företag.

Avskrivning

Tillämpade avskrivningstider:

Maskiner och inventarier	5-7 år
Bilar och andra transportmedel	7 år

Not 2 Medelantalet anställda

	2023-01-01 -2023-12-31	2022-01-01 -2022-12-31
Medelantalet anställda	1	1

Not 3 Maskiner och inventarier

	2023-12-31	2022-12-31
Ingående anskaffningsvärden	161 940	161 940
Inköp	57 624	0
Utgående ackumulerade anskaffningsvärden	219 564	161 940
Ingående avskrivningar	-146 351	-141 788
Årets avskrivningar	-11 857	-4 563
Utgående ackumulerade avskrivningar	-158 208	-146 351
Utgående redovisat värde	61 356	15 589

2024070833305


Not 4 Bilar och andra transportmedel

	2023-12-31	2022-12-31
Ingående anskaffningsvärden	578 000	578 000
Utgående ackumulerade anskaffningsvärden	578 000	578 000
Ingående avskrivningar	-559 947	-506 233
Årets avskrivningar	-18 053	-53 714
Utgående ackumulerade avskrivningar	-578 000	-559 947
Utgående redovisat värde	0	18 053


Not 5 Ställda säkerheter

	2023-12-31	2022-12-31
Företagsinteckning	350 000	350 000
	350 000	350 000

Vesljungå den 13 juni 2024



Mats Jönsson
Ordförande



Martin Jönsson