

# Årsredovisning

för

## LC Uppsala AB

559266-1838


Räkenskapsåret

2020-08-07 – 2021-12-31

### Fastställelseintyg

Undertecknad styrelseledamot i LC Uppsala AB intygar, dels att denna kopia av årsredovisningen stämmer överens med originalet, dels att resultaträkningen och balansräkningen i årsredovisningen har fastställts på årsstämma den 30 juni 2022. Årsstämman beslutade att godkänna styrelsens förslag till resultatdisposition.

Uppsala den 30 juni 2022

  
Hans Lewin

Styrelsen och verkställande direktören för LC Uppsala AB avger följande årsredovisning för räkenskapsåret 2020-08-07 – 2021-12-31, vilket är företags första verksamhetsår.

Årsredovisningen är upprättad i svenska kronor, SEK. Om inte annat särskilt anges, redovisas alla belopp i hela kronor (kr). Uppgifter inom parentes avser föregående år.

## Förvaltningsberättelse

### Verksamheten

#### *Allmänt om verksamheten*

Bolaget bedriver caféverksamhet i Uppsala.  
Företaget har sitt säte i Gävle.

<b>Flerårsöversikt (Tkr)</b>	<b>2020/21</b> (17 mån)
Nettoomsättning	1 955
Resultat efter finansiella poster	-962
Soliditet (%)	28

### Förändring av eget kapital

	<b>Aktie- kapital</b>	<b>Årets resultat</b>	<b>Totalt</b>
Disposition enligt beslut av årets årsstämma:			
Nyemission	25 000		<b>25 000</b>
Erhållna aktieägartillskott		1 045 000	<b>1 045 000</b>
Årets resultat		-962 301	<b>-962 301</b>
<b>Belopp vid årets utgång</b>	<b>25 000</b>	<b>82 699</b>	<b>107 699</b>

### Resultatdisposition

Styrelsen föreslår att till förfogande stående vinstmedel (kronor):

årets vinst	82 699
disponeras så att i ny räkning överföres	82 699
	<b>82 699</b>

Företagets resultat och ställning i övrigt framgår av efterföljande resultat- och balansräkning med noter.

## Resultaträkning

Not

2020-08-07  
-2021-12-31  
(17 mån)

### Rörelseintäkter, lagerförändringar m. m.

Nettoomsättning		1 955 326
Övriga rörelseintäkter		67 725
<b>Summa rörelseintäkter, lagerförändringar m.m.</b>		<b>2 023 051</b>

### Rörelsekostnader

Råvaror och förnödenheter		-643 851
Övriga externa kostnader		-1 269 790
Personalkostnader	2	-1 061 820
<b>Summa rörelsekostnader</b>		<b>-2 975 461</b>
<b>Rörelseresultat</b>		<b>-952 410</b>

### Finansiella poster

Räntekostnader och liknande resultatposter		-9 891
<b>Summa finansiella poster</b>		<b>-9 891</b>
<b>Resultat efter finansiella poster</b>		<b>-962 301</b>

**Resultat före skatt** -962 301

**Årets resultat** -962 301

## Balansräkning

Not

2021-12-31

### TILLGÅNGAR

#### Omsättningstillgångar

##### *Varulager m. m.*

Råvaror och förnödenheter

65 000

**Summa varulager**

**65 000**

##### *Kortfristiga fordringar*

Kundfordringar

9 048

Övriga fordringar

40 985

Förutbetalda kostnader och upplupna intäkter

259 738

**Summa kortfristiga fordringar**

**309 771**

##### *Kassa och bank*

Kassa och bank

5 478

**Summa kassa och bank**

**5 478**

**Summa omsättningstillgångar**

**380 249**

**SUMMA TILLGÅNGAR**

**380 249**

## Balansräkning

Not

2021-12-31

### EGET KAPITAL OCH SKULDER

#### Eget kapital

##### *Bundet eget kapital*

Aktiekapital

25 000

**Summa bundet eget kapital**

**25 000**

##### *Fritt eget kapital*

Årets resultat

82 699

**Summa fritt eget kapital**

**82 699**

**Summa eget kapital**

**107 699**

#### Kortfristiga skulder

Leverantörsskulder

68 120

Skulder till koncernföretag

29 000

Skatteskulder

746

Övriga skulder

65 636

Upplupna kostnader och förutbetalda intäkter

109 048

**Summa kortfristiga skulder**

**272 550**

**SUMMA EGET KAPITAL OCH SKULDER**

**380 249**

## Noter

### Not 1 Redovisningsprinciper

#### Allmänna upplysningar

Årsredovisningen är upprättad i enlighet med årsredovisningslagen och Bokföringsnämndens allmänna råd (BFNAR 2016:10) om årsredovisning i mindre företag.

#### Nyckeltalsdefinitioner

Nettoomsättning

Rörelsens huvudintäkter, fakturerade kostnader, sidointäkter samt intäktskorrigeringar.

Resultat efter finansiella poster

Resultat efter finansiella intäkter och kostnader men före bokslutsdispositioner och skatter.

Soliditet (%)

Justerat eget kapital (eget kapital och obeskattade reserver med avdrag för uppskjuten skatt) i procent av balansomslutning.

### Not 2 Medelantalet anställda


2020-08-07

-2021-12-31


Medelantalet anställda

3

Uppsala den 1 juni 2022



Hans Lewin  
Verkställande direktör



David Mirzajani