

Årsredovisning

för

QMS Entreprenad i Gällivare AB

556623-7979

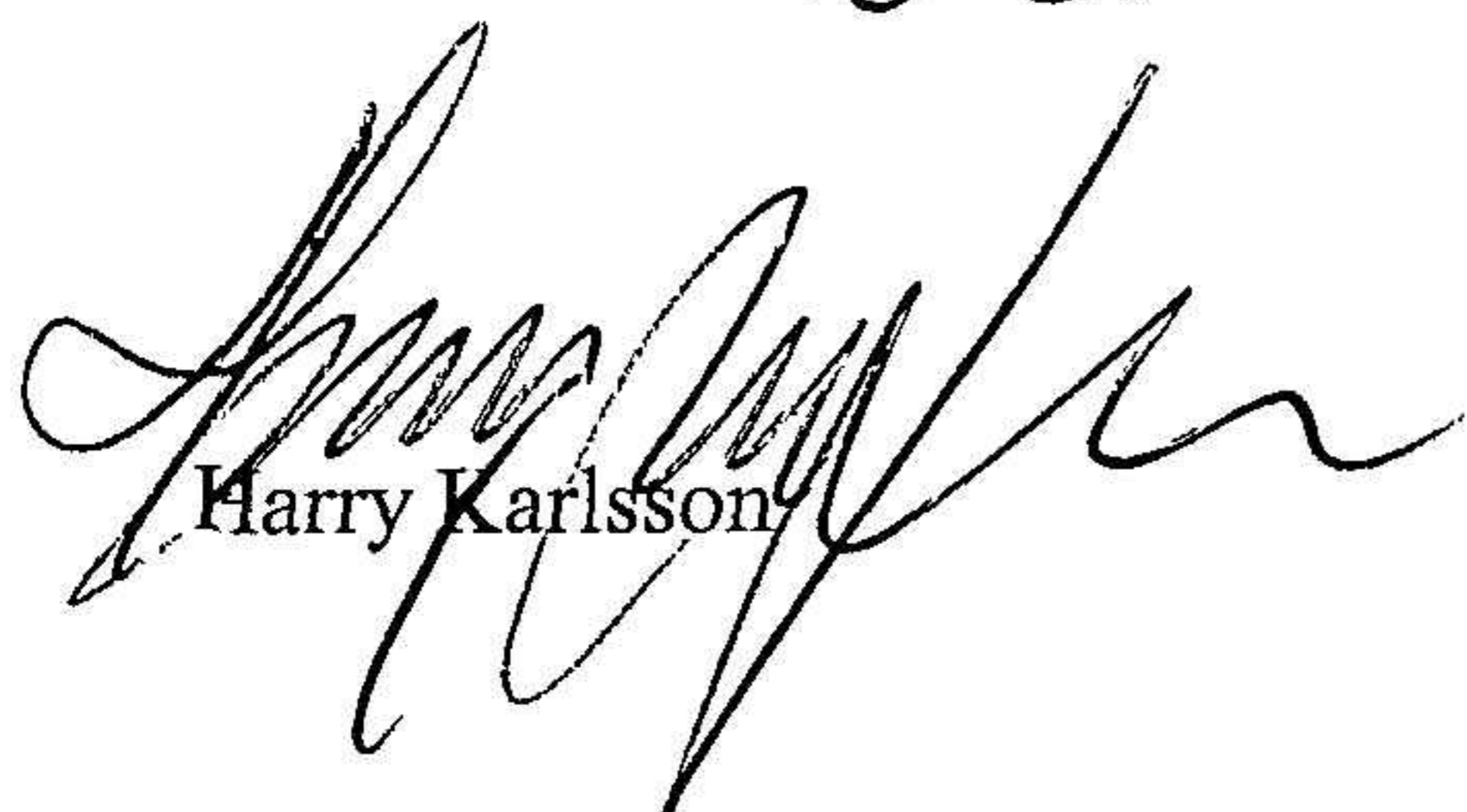
Räkenskapsåret

2024

Fastställelseintyg

Undertecknad styrelseledamot i QMS Entreprenad i Gällivare AB intygar, dels att denna kopia av årsredovisningen stämmer överens med originalet, dels att resultaträkningen och balansräkningen i årsredovisningen har fastställts på årsstämma 2025-02-28. Årsstämman beslutade att godkänna styrelsens förslag till resultatdisposition.

Gällivare 2025-02-28


Harry Karlsson

Årsredovisning

för

QMS Entreprenad i Gällivare AB

556623-7979

Räkenskapsåret

2024

Styrelsen och verkställande direktören för QMS Entreprenad i Gällivare AB får härmed avge årsredovisning för räkenskapsåret 2024.

Årsredovisningen är upprättad i svenska kronor, SEK.

Förvaltningsberättelse

Verksamheten

Allmänt om verksamheten

Ingen verksamhet har bedrivits i bolaget under året.

Bolaget äger 100% av aktierna i AB Gällivare Gräv & Last

Inga inköp eller försäljningar har förekommit mellan moder och dotterbolag under året.

Företaget har sitt säte i GÄLLIVARE.

Flerårsöversikt (tkr)	2024	2023	2022	2021
Nettoomsättning	0	0	0	0
Resultat efter finansiella poster	1 315	119	516	-3
Soliditet (%)	98	100	100	100

Förändringar i eget kapital

	Aktie- kapital	Reserv- fond	Balanserat resultat	Årets resultat	Totalt
Belopp vid årets ingång	100 000	20 000	11 058 666	94 509	11 273 175
Disposition enligt beslut av årsstämman:			94 509	-94 509	0
Utdelning			-30 000		-30 000
Årets resultat				783 402	783 402
Belopp vid årets utgång	100 000	20 000	11 123 175	783 402	12 026 577

Resultatdisposition

Styrelsen föreslår att till förfogande stående vinstmedel (kronor):

balanserad vinst	11 123 175
årets vinst	783 402
	11 906 577

disponeras så att till aktieägare utdelas i ny räkning överföres	200 000
	11 706 577
	11 906 577

Styrelsen föreslås bemyndigas att besluta om tidpunkt då utdelningen skall betalas.

Styrelsen anser att förslaget är förenligt med försiktighetsregeln i 17 kap. 3 § aktiebolagslagen enligt följande redogörelse:

Företagets ekonomiska situation bedöms som god. Kassalikviditeten beräknas till 3838% och soliditeten till 98% enligt årsredovisningen per 2024-12-31.

Företaget bedöms kunna fullgöra sina förpliktelser på kort och lång sikt, bolaget har inga banklån och har inte haft problem med att betala sina leverantörsskulder i den takt de förfaller. Den föreslagna utdelningen bedöms inte påverka företaget förmåga att göra nödvändiga investeringar. Inga andra särskilda omständigheter bedöms föreligga som påverkar ovanstående.

Företagets resultat och ställning i övrigt framgår av efterföljande resultat- och balansräkning med tilläggsupplysningar.

Resultaträkning

	Not	2024-01-01 -2024-12-31	2023-01-01 -2023-12-31
Summa rörelseintäkter, lagerförändringar m.m.	1	0	0
Rörelsekostnader			
Övriga externa kostnader		-26 017	-14 863
Personalkostnader	2	0	0
Summa rörelsekostnader		-26 017	-14 863
Rörelseresultat		-26 017	-14 863
Finansiella poster			
Övriga ränteintäkter och liknande resultatposter		1 292 103	133 890
Upp- och nedskrivningar av finansiella anläggningstillgångar och kortfristiga placeringar		48 870	0
Räntekostnader och liknande resultatposter		-241	0
Summa finansiella poster		1 340 732	133 890
Resultat efter finansiella poster		1 314 715	119 027
Bokslutsdispositioner			
Förändring av periodiseringsfonder		-328 000	0
Summa bokslutsdispositioner		-328 000	0
Resultat före skatt		986 715	119 027
Skatter			
Skatt på årets resultat		-203 313	-24 518
Årets resultat		783 402	94 509

Balansräkning

Not
1

2024-12-31

2023-12-31

TILLGÅNGAR

Anläggningstillgångar

Finansiella anläggningstillgångar

Andelar i koncernföretag

3, 4

3 579 000

3 579 000

Summa finansiella anläggningstillgångar

3 579 000

3 579 000

Summa anläggningstillgångar

3 579 000

3 579 000

Omsättningstillgångar

Kortfristiga fordringar

Övriga fordringar

41

0

Summa kortfristiga fordringar

41

0

Kortfristiga placeringar

Övriga kortfristiga placeringar

5

1 714 282

2 946 517

Summa kortfristiga placeringar

1 714 282

2 946 517

Kassa och bank

Kassa och bank

7 299 126

4 786 211

Summa kassa och bank

7 299 126

4 786 211

Summa omsättningstillgångar

9 013 449

7 732 728

SUMMA TILLGÅNGAR

12 592 449

11 311 728

Balansräkning

Not
1

2024-12-31

2023-12-31

EGET KAPITAL OCH SKULDER

Eget kapital

Bundet eget kapital

Aktiekapital

100 000

100 000

Reservfond

20 000

20 000

Summa bundet eget kapital

120 000

120 000

Fritt eget kapital

Balanserat resultat

11 123 175

11 058 666

Årets resultat

783 402

94 509

Summa fritt eget kapital

11 906 577

11 153 175

Summa eget kapital

12 026 577

11 273 175

Obeskattade reserver

Övriga obeskattade reserver

328 000

0

Summa obeskattade reserver

328 000

0

Långfristiga skulder

Övriga skulder

3 041

120

Summa långfristiga skulder

3 041

120

Kortfristiga skulder

Skatteskulder

227 831

31 433

Upplupna kostnader och förutbetalda intäkter

7 000

7 000

Summa kortfristiga skulder

234 831

38 433

SUMMA EGET KAPITAL OCH SKULDER

12 592 449

11 311 728

Noter

Not 1 Redovisningsprinciper

Allmänna upplysningar

Årsredovisningen är upprättad i enlighet med årsredovisningslagen och Bokföringsnämndens allmänna råd (BFNAR 2016:10) om årsredovisning i mindre företag.

Nyckeltalsdefinitioner

Nettoomsättning

Rörelsens huvudintäkter, fakturerade kostnader, sidointäkter samt intäktskorrigeringar.

Resultat efter finansiella poster

Resultat efter finansiella intäkter och kostnader men före bokslutsdispositioner och skatter.

Soliditet (%)

Justerat eget kapital (eget kapital och obeskattade reserver med avdrag för uppskjuten skatt) i procent av balansomslutning.

Not 2 Medelantalet anställda

	2024	2023
Medelantalet anställda	0	0

Not 3 Andelar i koncernföretag

	2024-12-31	2023-12-31
Ingående anskaffningsvärden	3 579 000	3 579 000
Utgående ackumulerade anskaffningsvärden	3 579 000	3 579 000
Utgående redovisat värde	3 579 000	3 579 000


Not 4 Specifikation andelar i koncernföretag


	Org.nr	Säte	Eget kapital	Resultat
AB Gällivare Gräv & Last	556237-9254	Gällivare	794 681	9 658

Not 5 Kortfristiga placeringar

Namn	Anskaffn. värde	Bokfört värde	Marknads- värde
Sparbankennord depå	1 714 282	1 714 282	1 818 028
	1 714 282	1 714 282	1 818 028

Gällivare 2025- 02- 28


Harry Karlsson
Verkställande direktör


Jörgen Karlsson

2025031009274