

Årsredovisning för

CG Biology

559139-5164

Räkenskapsåret

2024-01-01 - 2024-12-31

Förvaltningsberättelse	1
Resultaträkning	2
Balansräkning	3
Noter	5
Underskrifter	8

Fastställelseintyg

Jag intygar att resultaträkningen och balansräkningen har fastställts på årsstämma 2025-02-16. Årsstämman beslöt att godkänna styrelsens förslag till vinstdisposition.

Jag intygar att innehållet i dessa handlingar överensstämmer med originalen och att originalen undertecknats av samtliga personer som enligt lag ska underteckna dessa.



Steve Glavas
Styrelseledamot

Ösmo 2025-02-16

Förvaltningsberättelse

Styrelsen för CG Biology, 559139-5164, avger följande årsredovisning för räkenskapsåret 2024-01-01 - 2024-12-31.

Verksamheten

Allmänt om verksamheten

CG Biology AB, org. nr. 559139-5164, har sitt säte i Nynäshamns kommun. Bolaget har bedrivit sin verksamhet fr o m 2018 genom att främst sälja konsulttjänster inom cellulära och molekylära marknader samt jordbruk inkl musteri, hyresfastigheter och värdepapper. Årsredovisningen är upprättad i svenska kronor. Om inget annat anges, redovisas alla belopp i hela kronor.

Egna aktier
100 procent

Flerårsöversikt

	2024	2023	2022	Belopp i kr 2021
Nettoomsättning	2 954 301	1 163 893	2 509 024	1 680 702
Resultat efter finansiella poster	1 246 754	141 416	1 134 130	291 155
Soliditet %	53,5	48,1	80,1	77,4

Förändringar i eget kapital

	Aktie- kapital	Uppskrivnings- fond	Balanserat resultat	Årets resultat
Belopp vid årets ingång	50 000	8 883	3 708 465	226 724
Balanseras i ny räkning			226 724	-226 724
Årets resultat				857 522
Belopp vid årets utgång	50 000	8 883	3 935 189	857 522

Kommentar

Vid årets utgång är Uppskrivningsfonden 8883 kr i denna not i Balanserat resultat men under rubriken Bundet Aktiekapital i balansräkningen.

Resultatdisposition

	Belopp i kr
<i>Till årsstämman förfogande står följande medel:</i>	
Balanserat resultat	3 935 189
Årets resultat	857 522
Summa	4 792 711
<i>Styrelsen föreslår att medlen disponeras enligt följande:</i>	
Balanseras i ny räkning	4 792 711
Summa	4 792 711

DSH

Resultaträkning

<i>Belopp i kr</i>	<i>Not</i>	<i>2024-01-01 - 2024-12-31</i>	<i>2023-01-01 - 2023-12-31</i>
Rörelseintäkter, lagerförändringar m.m.			
Nettoomsättning		2 954 301	1 163 893
Övriga rörelseintäkter		50 020	-57 266
Summa rörelseintäkter, lagerförändringar m.m.		3 004 321	1 106 627
Rörelsekostnader			
Övriga externa kostnader		-878 821	-478 227
Personalkostnader	2	-330 740	-149 666
Av- och nedskrivningar av materiella och immateriella anläggningstillgångar		-355 024	-263 313
Summa rörelsekostnader		-1 564 585	-891 206
Rörelseresultat		1 439 736	215 421
Finansiella poster			
Resultat från övriga finansiella anläggningstillgångar		0	32 346
Övriga ränteintäkter och liknande resultatposter		4 695	863
Räntekostnader och liknande resultatposter		-197 677	-107 214
Summa finansiella poster		-192 982	-74 005
Resultat efter finansiella poster		1 246 754	141 416
Bokslutsdispositioner			
Förändring av periodiseringsfonder		-157 073	150 000
Summa bokslutsdispositioner		-157 073	150 000
Resultat före skatt		1 089 681	291 416
Skatter			
Skatt på årets resultat		-232 159	-64 692
Årets resultat		857 522	226 724

2025051702169

Balansräkning

<i>Belopp i kr</i>	<i>Not</i>	<i>2024-12-31</i>	<i>2023-12-31</i>
TILLGÅNGAR			
Anläggningstillgångar			
Materiella anläggningstillgångar			
Byggnader och mark	3	4 050 657	4 276 629
Maskiner och andra tekniska anläggningar	4	129 587	246 694
Inventarier, verktyg och installationer	5	0	11 945
Summa materiella anläggningstillgångar		4 180 244	4 535 268
Finansiella anläggningstillgångar			
Andra långfristiga värdepappersinnehav	6	3 141 751	2 637 749
Andra långfristiga fordringar	7	500 000	500 000
Summa finansiella anläggningstillgångar		3 641 751	3 137 749
Summa anläggningstillgångar		7 821 995	7 673 017
Omsättningstillgångar			
Kortfristiga fordringar			
Kundfordringar		707 034	933 137
Övriga fordringar		0	326 865
Förutbetalda kostnader och upplupna intäkter		7 936	0
Summa kortfristiga fordringar		714 970	1 260 002
Kassa och bank			
Kassa och bank		1 419 474	106 820
Summa kassa och bank		1 419 474	106 820
Summa omsättningstillgångar		2 134 444	1 366 822
SUMMA TILLGÅNGAR		9 956 439	9 039 839

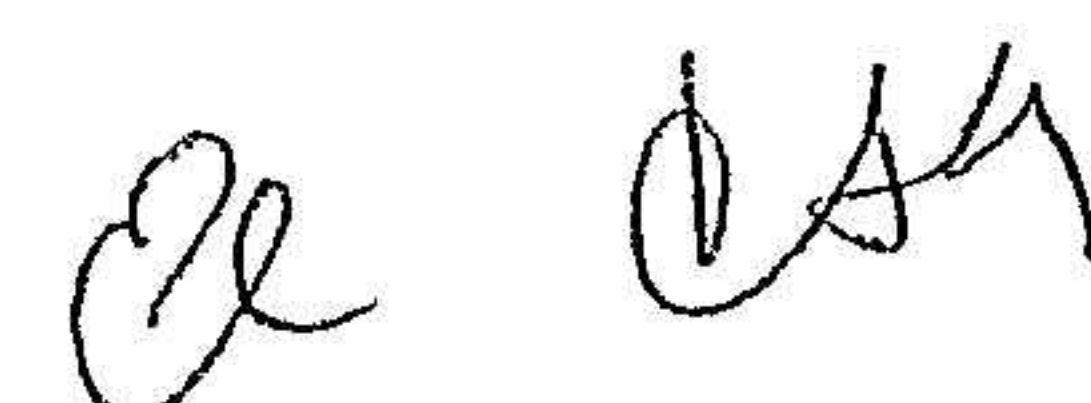
2025031702170

ee csh

Balansräkning

Belopp i kr	Not	2024-12-31	2023-12-31
EGET KAPITAL OCH SKULDER			
Eget kapital			
Bundet eget kapital			
Aktiekapital		50 000	50 000
Uppskrivningsfond	8	8 883	8 883
Summa bundet eget kapital		58 883	58 883
Fritt eget kapital			
Balanserat resultat		3 935 189	3 708 465
Årets resultat		857 522	226 724
Summa fritt eget kapital		4 792 711	3 935 189
Summa eget kapital		4 851 594	3 994 072
Obeskattade reserver			
Periodiseringsfonder		603 776	446 703
Summa obeskattade reserver		603 776	446 703
Långfristiga skulder			
Övriga skulder		4 080 000	4 080 000
Summa långfristiga skulder		4 080 000	4 080 000
Kortfristiga skulder			
Skatteskulder		61 312	84 529
Övriga skulder		359 757	434 535
Summa kortfristiga skulder		421 069	519 064
SUMMA EGET KAPITAL OCH SKULDER		9 956 439	9 039 839

2025031702171



Noter

Belopp i kr om inget annat anges.

Not 1 Redovisningsprinciper

Redovisningsprinciper

Årsredovisningen är upprättad i enlighet med årsredovisningslagen och Bokföringsnämndens allmänna råd (BFNAR 2016:10) om årsredovisning i mindre företag.

Materiella anläggningstillgångar

Avskrivningar	År
Byggnader	15
Maskiner och andra tekniska anläggningar	3-5
Inventarier, verktyg och installationer	5

Not 2 Medelantalet anställda

	2024-01-01 - 2024-12-31	2023-01-01 - 2023-12-31
Medelantalet anställda	2	1

Not 3 Byggnader och mark

	2024-12-31	2023-12-31
Ingående anskaffningsvärden	4 389 615	
Förändringar av anskaffningsvärden		
Inköp		4 389 615
Utgående anskaffningsvärden	4 389 615	4 389 615
Ingående avskrivningar	-112 986	
Förändringar av avskrivningar		
Årets avskrivningar	-225 972	-112 986
Utgående avskrivningar	-338 958	-112 986
Redovisat värde	4 050 657	4 276 629

Kommentar till not

Lokaler för musteriverksamhet

Handwritten signatures or initials.

2025031702172

Not 4 Maskiner och andra tekniska anläggningar

	2024-12-31	2023-12-31
Ingående anskaffningsvärden	697 136	651 232
Förändringar av anskaffningsvärden		
Inköp		80 000
Försäljningar/utrangeringar		-34 096
Utgående anskaffningsvärden	697 136	697 136
Ingående avskrivningar	-450 442	-370 037
Förändringar av avskrivningar		
Försäljningar/utrangeringar		34 096
Årets avskrivningar	-117 107	-114 501
Utgående avskrivningar	-567 549	-450 442
Redovisat värde	129 587	246 694

Not 5 Inventarier, verktyg och installationer

	2024-12-31	2023-12-31
Ingående anskaffningsvärden	112 319	112 319
Utgående anskaffningsvärden	112 319	112 319
Ingående avskrivningar	-100 374	-64 548
Förändringar av avskrivningar		
Årets avskrivningar	-11 945	-35 826
Utgående avskrivningar	-112 319	-100 374
Redovisat värde	0	11 945

Not 6 Andra långfristiga värdepappersinnehav

	2024-12-31	2023-12-31
Ingående anskaffningsvärden	2 637 749	1 635 843
Förändringar av anskaffningsvärden		
Inköp	504 002	46 673
Omklassificeringar		955 233
Utgående anskaffningsvärden	3 141 751	2 637 749
Redovisat värde	3 141 751	2 637 749

Not 7 Andra långfristiga fordringar

	2024-12-31	2023-12-31
Ingående anskaffningsvärden	500 000	500 000
Utgående anskaffningsvärden	500 000	500 000
Redovisat värde	500 000	500 000

Handwritten signatures



Not 8 Uppskrivningsfond

	2024-12-31	2023-12-31
Belopp vid årets ingång	8 883	8 883
Belopp vid årets utgång	8 883	8 883

2025031702174

Handwritten initials/signature

Underskrifter

 16/2-25  16/2-25

Charles Steven Glavas Datum Carin Elin Carlsson Datum
Styrelseledamot Styrelsesuppleant

2025051702175

CAG