

# Årsredovisning

---

## *Marine Gear AB*

556974-0987

Styrelsen för Marine Gear AB får härmed lämna sin redogörelse för bolagets utveckling under räkenskapsåret 2021-01-01 - 2021-12-31


Om inte annat särskilt anges, redovisas alla belopp i heltal kr (sek).

INNEHÅLLSFÖRTECKNING	SIDA
- Förvaltningsberättelse	2
- Resultaträkning	3
- Balansräkning	4 - 5
- Noter	6
- Underskrifter	6

### FASTSTÄLLELSEINTYG

Undertecknad styrelseledamot i Marine Gear AB intygar, dels att denna kopia av årsredovisningen stämmer överens med originalet, dels att resultaträkningen och balansräkningen har fastställts på årsstämma 2022-06-30. Årsstämman beslutade att godkänna styrelsens förslag till hur vinsten ska fördelas.

Stockholm 2022-06-30

  
Stefan Nilsson



## FÖRVALTNINGSBERÄTTELSE

### VERKSAMHETEN

#### Allmänt om verksamheten

Företaget bedriver försäljning, tillverkning och reparation av dykutrustningar.  
Företaget har sitt säte i Stockholm.

### FLERÅRSÖVERSIKT

Beloppen i flerårsöversikten är angivna i tusental kronor om inte annat anges.

	2101-2112	2001-2012	1901-1912	1801-1812	1701-1712
Nettoomsättning	1 236	1 706	2 843	2 786	2 161
Resultat efter finansiella poster	7	-275	30	29	170
Soliditet %	7	10	59	63	46

### FÖRÄNDRINGAR I EGET KAPITAL

	Aktiekapital	Balanserat resultat	Årets resultat	Totalt
Belopp vid årets ingång	50 000	255 615	-275 060	30 555
<i>Resultatdisposition enligt bolagsstämman:</i>				
Balanseras i ny räkning		-275 060	275 060	0
Årets resultat			7 166	7 166
<b>Belopp vid årets utgång</b>	<b>50 000</b>	<b>-19 445</b>	<b>7 166</b>	<b>37 721</b>

### RESULTATDISPOSITION


#### Medel att disponera:

Balanserat resultat	-19 444
Årets resultat	7 166
<i>Summa</i>	<i>-12 278</i>

#### Förslag till disposition:

Balanseras i ny räkning	-12 278
<i>Summa</i>	<i>-12 278</i>

Bolagets resultat och ställning framgår av efterföljande resultat- och balansräkning med noter.




# RESULTATRÄKNING

1

	2021-01-01 2021-12-31	2020-01-01 2020-12-31
<b>Rörelseintäkter, lagerförändringar m.m.</b>		
Nettoomsättning	1 236 172	1 705 780
Övriga rörelseintäkter	423 758	54 246
<b>Summa rörelseintäkter, lagerförändringar m.m.</b>	<b>1 659 930</b>	<b>1 760 026</b>
<b>Rörelsekostnader</b>		
Handelsvaror	-379 865	-765 640
Övriga externa kostnader	-523 294	-543 476
Personalkostnader	-742 594	-719 055
Av- och nedskrivningar av materiella och immateriella anläggningstillgångar	-7 000	-7 000
<b>Summa rörelsekostnader</b>	<b>-1 652 753</b>	<b>-2 035 171</b>
<b>Rörelseresultat</b>	<b>7 177</b>	<b>-275 145</b>
<b>Finansiella poster</b>		
Övriga ränteintäkter och liknande resultatposter	-11	224
Räntekostnader och liknande resultatposter	-	-139
<b>Summa finansiella poster</b>	<b>-11</b>	<b>85</b>
<b>Resultat efter finansiella poster</b>	<b>7 166</b>	<b>-275 060</b>
<b>Resultat före skatt</b>	<b>7 166</b>	<b>-275 060</b>
<b>Årets resultat</b>	<b>7 166</b>	<b>-275 060</b>

2022111710442



# BALANSRÄKNING

1

2021-12-31

2020-12-31

## TILLGÅNGAR

### Anläggningstillgångar

#### Materiella anläggningstillgångar

Inventarier, verktyg och installationer

3

14 000

21 000

Summa materiella anläggningstillgångar

14 000

21 000

**Summa anläggningstillgångar**

**14 000**

**21 000**

### Omsättningstillgångar

#### Varulager m.m.

Råvaror och förnödenheter

79 917

24 783

Summa varulager m.m.

79 917

24 783

#### Kortfristiga fordringar

Kundfordringar

45 728

72 816

Övriga fordringar

10 855

5 425

Förutbetalda kostnader och upplupna intäkter

–

54 033

Summa kortfristiga fordringar

56 583

132 274

#### Kassa och bank

Kassa och bank

378 074

137 205

Summa kassa och bank

378 074

137 205

**Summa omsättningstillgångar**

**514 574**

**294 262**

**SUMMA TILLGÅNGAR**

**528 574**

**315 262**

2022111710443

	2021-12-31	2020-12-31
<b>EGET KAPITAL OCH SKULDER</b>		
<b>Eget kapital</b>		
<i>Bundet eget kapital</i>		
Aktiekapital	50 000	50 000
<i>Summa bundet eget kapital</i>	<i>50 000</i>	<i>50 000</i>
<i>Fritt eget kapital</i>		
Balanserat resultat	-19 444	255 615
Årets resultat	7 166	-275 060
<i>Summa fritt eget kapital</i>	<i>-12 278</i>	<i>-19 445</i>
<b>Summa eget kapital</b>	<b>37 722</b>	<b>30 555</b>
<b>Långfristiga skulder</b>		
Övriga skulder	100 000	100 000
<b>Summa långfristiga skulder</b>	<b>100 000</b>	<b>100 000</b>
<b>Kortfristiga skulder</b>		
Förskott från kunder	48 585	-
Leverantörsskulder	61 250	92 760
Övriga skulder	281 017	91 947
<b>Summa kortfristiga skulder</b>	<b>390 852</b>	<b>184 707</b>
<b>SUMMA EGET KAPITAL OCH SKULDER</b>	<b>528 574</b>	<b>315 262</b>



## NOTER

### Not 1 Redovisningsprinciper

Årsredovisningen har upprättats enligt årsredovisningslagen och BFNAR 2016:10 Årsredovisning i mindre företag (K2).

#### Materiella anläggningstillgångar

Avskrivning görs över den förväntade nyttjandeperioden. Nedanstående avskrivningsprocent används.

Typ	Procent	Antal år
Inventarier	20	5

### Not 2 Personal

Medelantalet anställda

2021 2020

1 1

### Not 3 Inventarier, verktyg och installationer

Ingående anskaffningsvärden  
Utgående anskaffningsvärden

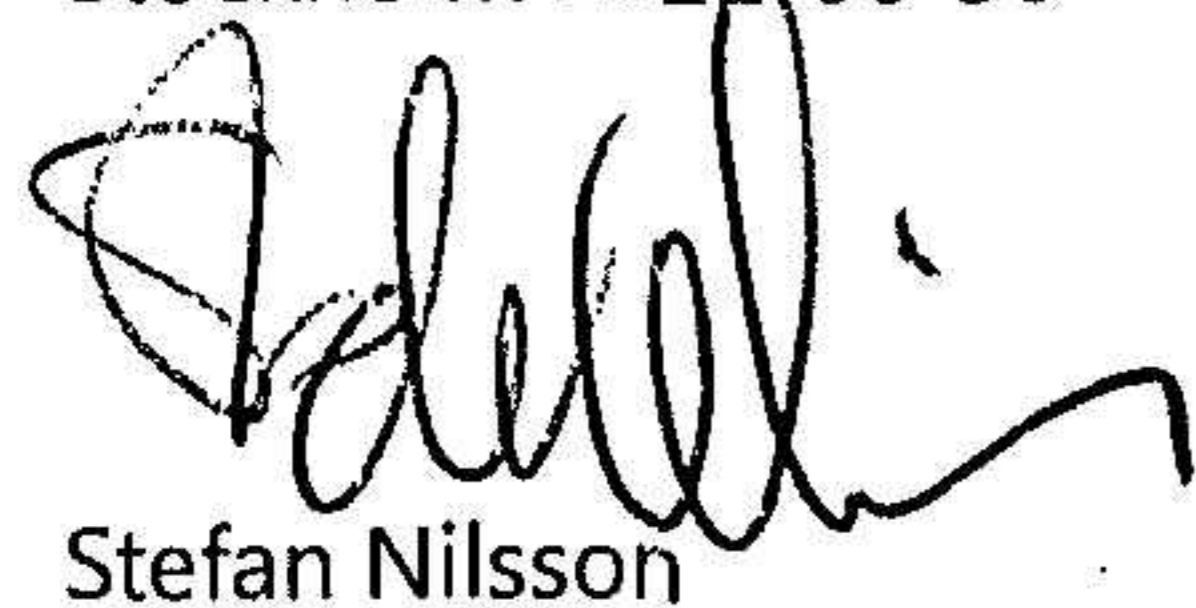
2021-12-31 2020-12-31  
35 000 35 000  
35 000 35 000


Årets avskrivningar

-7 000 -7 000

## UNDERSKRIFTER

Stockholm 2022-06-30

  
Stefan Nilsson

  
Jonas Rasmussen