

Årsredovisning

för

Dr Simonsberg Praktik och Teori AB

559132-2499


Räkenskapsåret

2022-07-01 - 2023-06-30

Fastställelseintyg

Undertecknad styrelseledamot i Dr Simonsberg Praktik och Teori AB intygar, dels att denna kopia av årsredovisningen stämmer överens med originalet, dels att resultaträkningen och balansräkningen i årsredovisningen har fastställts på årsstämma 2023-10-16. Årsstämman beslutade att godkänna styrelsens förslag till resultatdisposition.

Göteborg 2023-10-16



Christian Simonsberg

Årsredovisning


för

Dr Simonsberg Praktik och Teori AB

559132-2499

Räkenskapsåret

2022-07-01 - 2023-06-30



Styrelsen för Dr Simonsberg Praktik och Teori AB avger följande årsredovisning för räkenskapsåret 2022-07-01 - 2023-06-30.

Årsredovisningen är upprättad i svenska kronor, SEK. Om inte annat särskilt anges, redovisas alla belopp i hela kronor (kr). Uppgifter inom parentes avser föregående år.

Förvaltningsberättelse

Verksamheten

Allmänt om verksamheten

Bolaget bedriver handledning, konsultinsatser och utbildning inom områdena smärta, beroende och psykiatri.

Företaget har sitt säte i Göteborg.

| Flerårsöversikt (Tkr) | 2022/23 | 2021/22 | 2020/21 | 2019/20 |
|-----------------------------------|----------------|----------------|----------------|----------------|
| Nettoomsättning | 544 | 700 | 769 | 645 |
| Resultat efter finansiella poster | 515 | 651 | 722 | 599 |
| Soliditet (%) | 92,0 | 88,1 | 81,1 | 83,5 |

Förändringar i eget kapital

| | Aktie- kapital | Balanserat resultat | Årets resultat | Totalt |
|---|---------------------------|--------------------------------|---------------------------|------------------|
| Aktiekapital | 50 000 | 737 249 | 516 751 | 1 304 000 |
| Disposition enligt beslut av årsstämman: | | 516 751 | -516 751 | 0 |
| Utdelning | | -188 000 | | -188 000 |
| Årets resultat | | | 408 556 | 408 556 |
| Belopp vid årets utgång | 50 000 | 1 066 000 | 408 556 | 1 524 556 |

Resultatdisposition

Styrelsen föreslår att till förfogande stående vinstmedel (kronor):


| | |
|------------------|------------------|
| balanserad vinst | 1 066 000 |
| årets vinst | 408 556 |
| | 1 474 556 |

| | |
|-------------------------|------------------|
| disponeras så att | |
| till aktieägare utdelas | 195 000 |
| i ny räkning överföres | 1 279 556 |
| | 1 474 556 |

Styrelsen föreslås bemyndigas att besluta om tidpunkt då utdelningen skall betalas.

Styrelsen anser att förslaget är förenligt med försiktighetsregeln i 17 kap. 3 § aktiebolagslagen enligt följande redogörelse: Styrelsens uppfattning är att vinstutdelningen är försvarlig med hänsyn till de krav verksamhetens art, omfattning och risk ställer på storleken på det egna kapitalet, bolagets konsolideringsbehov, likviditet och ställning i övrigt.

Företagets resultat och ställning i övrigt framgår av efterföljande resultat- och balansräkning med noter.



2023101808456

Resultaträkning

Not

2022-07-01
-2023-06-30

2021-07-01
-2022-06-30

Rörelseintäkter, lagerförändringar m. m.

Nettoomsättning

543 600

699 636

Summa rörelseintäkter, lagerförändringar m.m.

543 600

699 636

Rörelsekostnader

Övriga externa kostnader

-29 889

-48 473

Personalkostnader

1

0

0

Summa rörelsekostnader

-29 889

-48 473

Rörelseresultat

513 711

651 163

Finansiella poster

Övriga ränteintäkter och liknande resultatposter

965

0

Räntekostnader och liknande resultatposter

0

-84

Summa finansiella poster

965

-84

Resultat efter finansiella poster

514 676

651 079

Resultat före skatt

514 676

651 079

Skatter

Skatt på årets resultat

-106 120

-134 328

Årets resultat

408 556

516 751

| Balansräkning | Not | 2023-06-30 | 2022-06-30 |
|--|------------|-------------------|-------------------|
| TILLGÅNGAR | | | |
| Anläggningstillgångar | | | |
| <i>Finansiella anläggningstillgångar</i> | | | |
| Andra långfristiga värdepappersinnehav | 2 | 475 241 | 360 000 |
| Summa finansiella anläggningstillgångar | | 475 241 | 360 000 |
| Summa anläggningstillgångar | | 475 241 | 360 000 |
| Omsättningstillgångar | | | |
| <i>Kortfristiga fordringar</i> | | | |
| Kundfordringar | | 0 | 73 348 |
| Övriga fordringar | | 103 447 | 58 602 |
| Förutbetalda kostnader och upplupna intäkter | | 17 020 | 0 |
| Summa kortfristiga fordringar | | 120 467 | 131 950 |
| <i>Kassa och bank</i> | | | |
| Kassa och bank | | 1 060 991 | 988 435 |
| Summa kassa och bank | | 1 060 991 | 988 435 |
| Summa omsättningstillgångar | | 1 181 458 | 1 120 385 |
| SUMMA TILLGÅNGAR | | 1 656 699 | 1 480 385 |
| EGET KAPITAL OCH SKULDER | | | |
| Eget kapital | | | |
| <i>Bundet eget kapital</i> | | | |
| Aktiekapital | | 50 000 | 50 000 |
| Summa bundet eget kapital | | 50 000 | 50 000 |
| <i>Fritt eget kapital</i> | | | |
| Balanserat resultat | | 1 066 000 | 737 249 |
| Årets resultat | | 408 556 | 516 751 |
| Summa fritt eget kapital | | 1 474 556 | 1 254 000 |
| Summa eget kapital | | 1 524 556 | 1 304 000 |
| Kortfristiga skulder | | | |
| Övriga skulder | | 132 143 | 176 385 |
| Summa kortfristiga skulder | | 132 143 | 176 385 |
| SUMMA EGET KAPITAL OCH SKULDER | | 1 656 699 | 1 480 385 |

Noter

Redovisningsprinciper

Allmänna upplysningar

Årsredovisningen är upprättad i enlighet med årsredovisningslagen och Bokföringsnämndens allmänna råd (BFNAR 2016:10) om årsredovisning i mindre företag.

Nyckeltalsdefinitioner

Nettoomsättning

Rörelsens huvudintäkter, fakturerade kostnader, sidointäkter samt intäktskorrigeringar.

Resultat efter finansiella poster

Resultat efter finansiella intäkter och kostnader men före bokslutsdispositioner och skatter.

Soliditet (%)

Justerat eget kapital (eget kapital och obeskattade reserver med avdrag för uppskjuten skatt) i procent av balansomslutning.

Not 1 Medelantalet anställda

| | 2022-07-01 -2023-06-30 | 2021-07-01 -2022-06-30 |
|------------------------|---------------------------|---------------------------|
| Medelantalet anställda | 1 | 1 |

Inga löner har betalats ut.


Not 2 Andra långfristiga värdepappersinnehav

| | 2023-06-30 | 2022-06-30 |
|---|----------------|----------------|
| Ingående anskaffningsvärden | 360 000 | 230 000 |
| Inköp | 115 241 | 130 000 |
| Utgående ackumulerade anskaffningsvärden | 475 241 | 360 000 |
| Utgående redovisat värde | 475 241 | 360 000 |

Not Rapport om årsredovisningen.

Rapport om årsredovisningen enligt Rex - Svensk standard för redovisningsuppdrag har upprättats av Srf Auktoriserad Redovisningskonsult Ludvig & Co AB

Göteborg 2023-10-16


Christian Simonsberg

