

Peder Kaliff Transport AB
Almare Gård Malgräva
715 94 Odensbacken

Kontaktperson: Peder Kaliff

2023091501564

Årsredovisning

för

Peder Kaliff Transport AB

556624-5923

Räkenskapsåret

2022-07-01 – 2023-06-30

Fastställelseintyg

Undertecknad styrelseledamot i Peder Kaliff Transport AB intygar, dels att denna kopia av årsredovisningen stämmer överens med originalet, dels att resultaträkningen och balansräkningen i årsredovisningen har fastställts på årsstämman den 22 augusti 2023. Årsstämman beslutade att godkänna styrelsens förslag till resultatdisposition.

Örebro den 22 augusti 2023



Peder Kaliff

Peder Kaliff Transport AB
Almare Gård Malgräva
715 94 Odensbacken

Kontaktperson: Peder Kaliff

Årsredovisning

för

Peder Kaliff Transport AB

556624-5923

Räkenskapsåret

2022-07-01 – 2023-06-30

Byrå: Transportrevisioner i Örebro AB
Handläggare: Christer Augustsson

2023091501565

Styrelsen för Peder Kaliff Transport AB avger följande årsredovisning för räkenskapsåret 2022-07-01 – 2023-06-30.

Årsredovisningen är upprättad i svenska kronor, SEK. Om inte annat särskilt anges, redovisas alla belopp i hela kronor (kr). Uppgifter inom parentes avser föregående år.

Förvaltningsberättelse

Verksamheten

Bolaget bedriver konsultverksamhet inom transportbranschen.

Företaget har sitt säte i Örebro.

Väsentliga händelser under räkenskapsåret

Inga väsentliga händelser har inträffat under året.

Flerårsöversikt (tkr)	2022/23	2021/22	2020/21	2019/20	2018/19
Nettoomsättning	337	347	305	229	178
Resultat efter finansiella poster	430	300	224	182	116
Soliditet (%)	81	62	54	92	65

Förändringar i eget kapital

	Aktie- kapital	Uppskriv- ningsfond	Reserv- fond	Balanserat resultat	Årets resultat	Totalt
Belopp vid årets ingång	100 000	0	20 000	9 511	238 124	367 635
Disposition enligt beslut av årsstämman:						
Utdelning				-240 000		-240 000
Balanseras i ny räkning				238 124	-238 124	0
Årets resultat					309 340	309 340
Belopp vid årets utgång	100 000	0	20 000	7 635	309 340	436 975

Resultatdisposition

Styrelsen föreslår att till förfogande stående vinstmedel (kronor):

balanserad vinst	7 634
årets vinst	309 340
	316 974

disponeras så att	
till aktieägare utdelas (310 kronor per aktie)	310 000
i ny räkning överföres	6 974
	316 974

Företagets resultat och ställning i övrigt framgår av efterföljande resultat- och balansräkning med noter.

2023091501567

Resultaträkning

Not
1 2022-07-01 2021-07-01
 -2023-06-30 -2022-06-30

Rörelseintäkter, lagerförändringar m. m.

Nettoomsättning		336 652	346 852
Summa rörelseintäkter, lagerförändringar m.m.		336 652	346 852

Rörelsekostnader

Handelsvaror		-2 320	-9 744
Övriga externa kostnader		-27 152	-29 107
Personalkostnader	2	1 720	16 088
Av- och nedskrivningar av materiella och immateriella anläggningstillgångar		-26 753	-24 000
Summa rörelsekostnader		-54 505	-46 763
Rörelseresultat		282 147	300 089

Finansiella poster

Resultat från övriga finansiella anläggningstillgångar		147 602	0
Övriga ränteintäkter och liknande resultatposter		26	0
Räntekostnader och liknande resultatposter		-175	-175
Summa finansiella poster		147 453	-175
Resultat efter finansiella poster		429 600	299 914

Bokslutsdispositioner

Förändring av överavskrivningar		-40 000	0
Summa bokslutsdispositioner		-40 000	0
Resultat före skatt		389 600	299 914

Skatter

Skatt på årets resultat		-80 259	-61 789
Årets resultat		309 340	238 124

Balansräkning

Not
1

2023-06-30

2022-06-30

TILLGÅNGAR

Anläggningstillgångar

Materiella anläggningstillgångar

Inventarier, verktyg och installationer

3

141 633

130 886

Summa materiella anläggningstillgångar

141 633

130 886

Finansiella anläggningstillgångar

Andra långfristiga värdepappersinnehav

4

59 189

241 586

Summa finansiella anläggningstillgångar

59 189

241 586

Summa anläggningstillgångar

200 822

372 472

Omsättningstillgångar

Kortfristiga fordringar

Kundfordringar

13 062

15 812

Övriga fordringar

10 323

7 954

Summa kortfristiga fordringar

23 385

23 766

Kassa och bank

Kassa och bank

352 095

197 410

Summa kassa och bank

352 095

197 410

Summa omsättningstillgångar





375 480

221 176

SUMMA TILLGÅNGAR

576 302

593 648



Balansräkning

Not
1

2023-06-30

2022-06-30

EGET KAPITAL OCH SKULDER

Eget kapital

Bundet eget kapital

Aktiekapital

100 000

100 000

Reservfond

20 000

20 000

Summa bundet eget kapital

120 000

120 000

Fritt eget kapital

Balanserat resultat

7 634

9 510

Årets resultat

309 340

238 124

Summa fritt eget kapital

316 974

247 634

Summa eget kapital

436 974

367 634

Obeskattade reserver

Akkumulerade överavskrivningar

40 000

0

Summa obeskattade reserver

40 000

0

Långfristiga skulder

Övriga skulder

22 028

172 028

Summa långfristiga skulder

22 028

172 028

Kortfristiga skulder

Leverantörsskulder

2 119

2 575

Skatteskulder

52 462

30 406

Övriga skulder

15 220

13 506

Upplupna kostnader och förutbetalda intäkter

7 499

7 499

Summa kortfristiga skulder

77 300

53 986

**SUMMA EGET KAPITAL OCH
SKULDER**

576 302

593 648

Noter

Not 1 Redovisningsprinciper

Allmänna upplysningar

Årsredovisningen är upprättad i enlighet med årsredovisningslagen och Bokföringsnämndens allmänna råd (BFNAR 2016:10) om årsredovisning i mindre företag.

Avskrivning

Inventarier, verktyg och installationer 5 år

Nyckeltalsdefinitioner

Nettoomsättning

Rörelsens huvudintäkter, fakturerade kostnader, sidointäkter samt intäktskorrigeringar.

Resultat efter finansiella poster

Resultat efter finansiella intäkter och kostnader men före bokslutsdispositioner och skatter.

Soliditet (%)

Justerat eget kapital (eget kapital och obeskattade reserver med avdrag för uppskjuten skatt) i procent av balansomslutning.

Not 2 Medelantalet anställda

	2022-07-01 -2023-06-30	2021-07-01 -2022-06-30
Medelantalet anställda	0	0

Not 3 Inventarier, verktyg och installationer

	2023-06-30	2022-06-30
Ingående anskaffningsvärden	170 000	170 000
Inköp	37 500	
Försäljningar/utrangeringar	-17 600	
Utgående ackumulerade anskaffningsvärden	189 900	170 000
Ingående avskrivningar	-39 114	-15 114
Försäljningar/utrangeringar	17 600	
Årets avskrivningar	-26 753	-24 000
Utgående ackumulerade avskrivningar	-48 267	-39 114
Utgående redovisat värde	141 633	130 886

2023091501572

Not 4 Andra långfristiga värdepappersinnehav

	2023-06-30	2022-06-30
Ingående anskaffningsvärden	241 586	241 586
Försäljningar	-182 397	
Utgående ackumulerade anskaffningsvärden	59 189	241 586
Utgående redovisat värde	59 189	241 586

Lannebofonder

Not 5 Ställda säkerheter

	2023-06-30	2022-06-30
Företagsinteckning	400 000	400 000
	400 000	400 000

Not 6 Rapport om årsredovisningen

För denna årsredovisning har Rapport om årsredovisningen upprättats av:

Christer Augustsson, Transportrevisioner i Örebro AB

som är auktoriserad redovisningskonsult genom medlemskap i Srf konsulternas förbund.

Undertecknade försäkrar härmed att årsredovisningen har upprättats i enlighet med årsredovisningslagen och god redovisningssed, att aktuella redovisningsnormer har tillämpats och att lämnade uppgifter stämmer med faktiska förhållanden.

Örebro den 15 augusti 2023



Peder Kaliff
Företagsledare

Fotokopians överensstämmelse
med originalet intygas:

