

Årsredovisning

för

Enwa Water Technology AB

556557-6161

Räkenskapsåret

2023


Fastställelseintyg

Undertecknad styrelseledamot i Enwa Water Technology AB intygar att resultaträkningen och balansräkningen i årsredovisningen har fastställts på årsstämma *16/3-2024*. Årsstämman beslutade att godkänna styrelsens förslag till resultatdisposition.

Jag intygar också att innehållet i årsredovisningen och revisionsberättelsen stämmer överens med originalen.

Hisings Backa

10/4-2024



Kjetil Øxnevad

Årsredovisning

för

Enwa Water Technology AB

556557-6161

Räkenskapsåret

2023

Innehållsförteckning

Förvaltningsberättelse	1
Resultaträkning	4
Balansräkning	5
Kassaflödesanalys	7
Tilläggsupplysningar	8

Styrelsen och verkställande direktören för Enwa Water Technology AB avger följande årsredovisning för räkenskapsåret 2023.

Årsredovisningen är upprättad i svenska kronor, SEK. Om inte annat särskilt anges, redovisas alla belopp i hela kronor (kr). Uppgifter inom parentes avser föregående år.

Förvaltningsberättelse

Information om verksamheten

Bolaget bedriver utveckling, produktion och försäljning av avsaltningsanläggningar, vattenanläggningar och badvattenrening inom affärsområdena industri, marin och övrig landförsäljning. Försäljningen sker på en nationell och en global marknad genom egen försäljning samt via distributörer och agenter.

Vår vision

Vatten är grunden för allt liv, och med växande välstånd ökar även människans vattenförbrukning. Världen behöver mer vatten och därmed bättre och mer miljövänliga lösningar till rent, producerat och återanvänt vatten. Vår vision är att vara en helhetsleverantör av högkvalitativa lösningar av vattenteknologi inom våra valda nischer. Vi kommer att fortsätta att utveckla vår tekniska kompetens, designkapacitet och produktion in i framtiden, för att bidra till att göra världen lite bättre.

Säte

Företaget har sitt säte i Göteborg.

Väsentliga händelser under räkenskapsåret

Enwa AS med dotterbolag förvärvades av SKion Water Group den 19 april 2023. Under tredje och fjärde kvartalet genomfördes en organisatorisk förändring då företagets avdelning för badvattenrening flyttades till vårt systerföretag EnviroProcess Sweden AB. Samtidigt flyttades EnviroProcess Sweden AB's industriavdelning till Enwa Water Technology AB. Det innebär att vår satsning på badvattenrening har avslutats och ersatts av en förnyad, stark satsning mot industrin i Sverige och de övriga nordiska länderna.

Total omsättning för Enwa Water Technology AB var den högsta hittills, vilket visar att vårt fokus och våra insatser är rätt väg för företaget.

Anbudsaktiviteten mot offshore var mycket hög under 2022, vilket har gett goda resultat 2023. Stabilt höga olje- och gaspriser under hela 2023 i kombination med fördelaktiga skattepaket för offshoreinvesteringar har gett en markant ökning i offshoresegmentet, vilket inkluderar både specialprojekt och standardleveranser. Det här kommer fortsätta att generera nya kontrakt under 2024 och kommande år.

Den positiva trenden med försäljning av vattenproduktion till landbaserad industri i Norge och Sverige har under 2023 haft fortsatt bra utveckling. En del projekt inom bergsdrift och aquakultur blev senarelagt och inte genomfört under 2023, men vi förväntar oss att det kommer genomföras under 2024 med både nya order och leveranser.

Som förväntat har det under 2023 varit ytterligare förbättring av kryssningsfartygsmarknaden. Det visar sig genom en ökning av försäljning av EnwaMatic® Maritime till nybyggnationer men även uppgraderingar av befintliga kryssningsfartyg. Det medför också ett ökat behov för annan vattenproduktion och vattenbehandlingssystem till kryssningsmarknaden. Vi förväntar oss att kryssningsmarknaden ger goda resultat under 2024 och kommande år.

Aktiviteten inom Ballastvattensystem har, som förväntat, haft en nedgång då marknaden börjar bli mättad. Därmed kommer vi fortsätta att se en nedgång under 2024.

Systerföretag till Enwa Water Technology AB, där vi är leverantörer, har haft en lägre omsättning under 2023 jämfört med tidigare år. EnwaMatic® produkterna, där Enwa Water Technology AB är producent för hela Enwa, har under 2023 haft en sviktande omsättning jämfört med förväntat och budget. Mot slutet av 2023 såg vi en klar tendens att det ändras till det bättre och utsikter finns om att få tillbaka den omsättning vi vanligtvis har nu under 2024.

Företaget kommer att fortsätta utveckla verksamheten under 2024.

Förväntad framtida utveckling

Företaget har förstärkt organisationen internt inom koncernen och kommer att fokusera på befintliga och nya kunder på våra marknader, både inom Sverige och internationellt.

Vi kommer att fokusera mycket starkare på det landbaserade industrisegmentet i de nordiska länderna genom den förstärkta landorganisationen. Samtidigt kommer vi att ytterligare stärka organisationen inom marint och offshore för att möta den ökande marknaden även här.

Vi fokuserar på att möta dagens och framtidens krav på innovativa helhetslösningar inom marknadsområdet rent vatten. Genom större samarbete med systerföretag i Norge, Tyskland och England kommer företaget under 2024 ytterligare förstärkas vilket förväntas ge ett positivt bidrag till omsättningen de kommande åren.

Insatser mot en optimistisk offshore-marknad som ett resultat av solida oljepriser samt samarbete med aktörer inom fiskeindustrin och nya kunder inom industrimarknaden på land förväntas resultera i nya order i framtiden. Det kommer att ge ett betydande bidrag till försäljningen med förväntade goda marginaler för 2024 och kommande år.

Tillgång till kompetens, resurser och teknologi från den större Enviro Water Group och SKion Water Group organisationen ger oss ytterligare möjlighet att utöka vår verksamhet mot större industriella avloppsvattenprojekt i Norden.

Forskning och utveckling

Företagets fokus för 2024 och kommande år är att få den nya utvidgade organisationen på plats och att investera för att göra företaget solitt i mötet med en större och mer komplicerat sammansatt marknad. FoU begränsas till den nödvändiga utvecklingen i samband med särskilda krav för utvalda projekt.

Väsentliga risker och osäkerhetsfaktorer

Verksamheten är sårbar för större negativa svängningar i oljepriset, men oljepriset har under 2023 stabiliserat sig på en nivå på US\$ 70-90,-/fat. Samtidigt har flera av våra olika kundsegment en positiv effekt av ett lägre oljepris, till exempel kryssningsverksamheten som är ett annat stort kundsegment. Risken är därför begränsad genom spridningen i våra olika kundsegment.

Ett annat osäkerhetsmoment är stora fluktuationer i valutor men det begränsas genom att vi både säljer och köper i samma valuta, vilket gäller för 70 - 80 % av vår omsättning.

Den fortsatt spända situationen i Ukraina kan bli en motvikt till optimismen, men här vi får följa utvecklingen och anpassa oss allteftersom.

Ägarförhållanden

Bolaget ägs till 100% av Enwa AS (org.nr 983 298 664) i Norge.
Enwa AS ägs till 100% av SKion Water Group.

Flerårsöversikt (Tkr)	2023	2022	2021	2020	2019
Nettoomsättning	235 331	171 280	190 728	160 786	145 362
Resultat efter finansiella poster	3 792	-1 063	8 275	-634	2 275
Rörelsemarginal (%)	2	-1	4	0	3
Avkastning på eget kap. (%)	34	-10	69	-11	36
Balansomslutning	116 770	68 072	54 063	62 525	67 235
Soliditet (%)	10	16	22	9	9
Antal anställda	48	49	47	47	45

Förändringar i eget kapital

	Aktie-	Reserv-	Fond för	Balanserat	Årets	Totalt
	kapital	fond	utveck-	resultat	resultat	
			lingsutgift			
			er			
Belopp vid årets ingång	150 000	1 091 748	976 526	9 728 208	-772 179	11 174 303
Disposition enligt beslut av årsstämman:						
Balanseras i ny räkning				-772 179	772 179	0
Återfört från fond för utvecklingsutgifter			-241 543	241 543		0
Årets resultat					40 188	40 188
Belopp vid årets utgång	150 000	1 091 748	734 983	9 197 572	40 188	11 214 491

Ej återbetalda villkorade aktieägartillskott uppgår per balansdagen till 11 516 tkr (11 516 tkr).

Förslag till vinstdisposition

Styrelsen föreslår att till förfogande stående vinstmedel (kronor):

balanserad vinst	9 197 572
årets vinst	40 188
	9 237 760
disponeras så att i ny räkning överföres	9 237 760
	9 237 760

Företagets resultat och ställning i övrigt framgår av efterföljande resultat- och balansräkning samt kassaflödesanalys med noter.

2024041203394

Resultaträkning

	Not	2023-01-01 -2023-12-31	2022-01-01 -2022-12-31
Nettoomsättning	2	235 330 604	171 279 634
Övriga rörelseintäkter		2 303 654	1 260 046
		237 634 258	172 539 680
Rörelsens kostnader			
Handelsvaror		-134 668 632	-110 295 480
Underleverantörer		-29 476 956	-1 388 643
Övriga externa kostnader	3, 4	-26 658 977	-22 524 378
Personalkostnader	5	-39 999 731	-37 987 076
Avskrivningar av materiella och immateriella anläggningstillgångar	6, 7, 8, 9	-681 022	-744 984
Övriga rörelsekostnader		-1 643 844	-1 573 343
		-233 129 162	-174 513 904
Rörelseresultat	10	4 505 096	-1 974 224
Resultat från finansiella poster			
Övriga ränteintäkter	11	2 545 067	1 423 707
Räntekostnader och liknande resultatposter	12	-3 258 537	-512 949
		-713 470	910 758
Resultat efter finansiella poster		3 791 626	-1 063 466
Bokslutsdispositioner	13	-3 500 000	0
Resultat före skatt		291 626	-1 063 466
Skatt på årets resultat	14	-251 438	291 287
Årets resultat		40 188	-772 179

Balansräkning

Not
1

2023-12-31

2022-12-31

TILLGÅNGAR

Anläggningstillgångar

Immateriella anläggningstillgångar

Balanserade utgifter för utvecklingsarbeten och liknande arbeten

6

734 983

976 526

Förvärvad immateriell tillgång

7

0

287 311

734 983

1 263 837

Materiella anläggningstillgångar

Maskiner och andra tekniska anläggningar

8

0

197 004

Inventarier, verktyg och installationer

9

441 973

508 409

441 973

705 413

Finansiella anläggningstillgångar

Andra långfristiga värdepappersinnehav

15

1 500

1 500

Uppskjuten skattefordran

679 323

930 761

680 823

932 261

Summa anläggningstillgångar

1 857 779

2 901 511

Omsättningstillgångar

Varulager m m

Färdiga varor och handelsvaror

25 359 530

23 636 626

Kortfristiga fordringar

Kundfordringar

25 790 063

18 808 855

Fordringar hos koncernföretag

16

26 660 084

2 120 318

Aktuella skattefordringar

713 587

713 587

Övriga fordringar

903 899

1 720 394

Upparbetad men ej fakturerad intäkt

19 114 887

8 960 769

Förutbetalda kostnader och upplupna intäkter

1 799 211

2 181 219

74 981 731

34 505 142

Kassa och bank

14 570 795

7 028 373

Summa omsättningstillgångar

114 912 056

65 170 141

SUMMA TILLGÅNGAR

116 769 835

68 071 652

Balansräkning	Not	2023-12-31	2022-12-31
	1		
EGET KAPITAL OCH SKULDER			
Eget kapital	17, 18		
<i>Bundet eget kapital</i>			
Aktiekapital		150 000	150 000
Reservfond		1 091 748	1 091 748
Fond för utvecklingsutgifter		734 983	976 526
		1 976 731	2 218 274
<i>Fritt eget kapital</i>			
Balanserad vinst		9 197 572	9 728 207
Årets resultat		40 188	-772 179
		9 237 760	8 956 028
Summa eget kapital		11 214 491	11 174 302
Avsättningar	19		
Övriga avsättningar		2 596 662	1 991 662
Kortfristiga skulder			
Förskott från kunder		1 532 580	108 473
Leverantörsskulder		18 470 170	13 755 041
Skulder till koncernföretag	16	54 481 000	25 753 634
Övriga skulder		1 347 309	1 232 817
Fakturerad men ej upparbetad intäkt		16 881 597	7 726 538
Upplupna kostnader och förutbetalda intäkter	20	10 246 026	6 329 185
Summa kortfristiga skulder		102 958 682	54 905 688
SUMMA EGET KAPITAL OCH SKULDER		116 769 835	68 071 652

W

2024041203397

Kassaflödesanalys

	Not	2023-01-01 -2023-12-31	2022-01-01 -2022-12-31
Den löpande verksamheten			
Resultat efter finansiella poster		3 791 626	-1 063 466
Justeringar för poster som inte ingår i kassaflödet	21	1 283 122	1 249 984
Kassaflöde från den löpande verksamheten före förändring av rörelsekapital		5 074 748	186 518
Kassaflöde från förändring av rörelsekapitalet			
Förändring av varulager och pågående arbete		-1 722 904	2 330 515
Förändring av kortfristiga fordringar		-40 476 587	-9 877 849
Förändring av kortfristiga skulder		48 052 995	14 275 960
Kassaflöde från den löpande verksamheten		10 928 252	6 915 144
Investeringsverksamheten			
Investeringar i immateriella anläggningstillgångar		0	-150 065
Försäljning av immateriella anläggningstillgångar		71 827	0
Investeringar i materiella anläggningstillgångar		-98 050	-400 967
Försäljning av materiella anläggningstillgångar		140 393	0
Kassaflöde från investeringsverksamheten		114 170	-551 032
Finansieringsverksamheten			
Lämnade koncernbidrag		-3 500 000	0
Årets kassaflöde		7 542 422	6 364 112
Likvida medel vid årets början			
Likvida medel vid årets början		7 028 373	664 261
Likvida medel vid årets slut		14 570 795	7 028 373

Noter

Not 1 Redovisnings- och värderingsprinciper

Allmänna upplysningar

Årsredovisningen är upprättad i enlighet med årsredovisningslagen och BFNAR 2012:1 Årsredovisning och koncernredovisning (K3).

Fordringar och skulder i utländsk valuta har värderats till balansdagens kurs. Kursvinster och kursförluster på rörelsefordringar och rörelseskulder redovisas i rörelseresultatet medan kursvinster och kursförluster på finansiella fordringar och skulder redovisas som finansiella poster.

För säkring av tillgång eller skuld mot valutakursrisk används valutaterminer.

Redovisningsprinciperna är oförändrade jämfört med föregående år.

Intäktsredovisning

Intäkter har tagits upp till verkligt värde av vad som erhållits eller kommer att erhållas och redovisas i den omfattning det är sannolikt att de ekonomiska fördelarna kommer att tillgodogöras bolaget och intäkterna kan beräknas på ett tillförlitligt sätt.

Pågående entreprenadarbeten och liknande

Inkomster från uppdrag till fast pris redovisas som intäkt enligt uppdragens respektive färdigställandegrad, så kallad successiv vinstavräkning. Färdigställandegraden fastställs huvudsakligen genom att jämföra nedlagda uppdragsutgifter med totala uppdragsutgifter. För uppdrag med specifika milstolpar där det tydligt specificerats vad som ingår i respektive milstolpe, redovisas intäkt och tillhörande kostnad jämnt fördelat över tidsperioden för milstolpen.

När utfallet kan beräknas på ett tillförlitligt sätt redovisas uppdragsinkomsten och hänförliga uppdragsutgifter i resultaträkningen med utgångspunkt från färdigställandegraden av aktiviteterna på balansdagen.

Om det ekonomiska utfallet av ett uppdrag inte kan beräknas på ett tillförlitligt sätt redovisas en intäkt endast med ett belopp som motsvarar de uppkomna uppdragsutgifter som sannolikt kommer att ersättas av beställaren. Om det är sannolikt att de totala uppdragsutgifterna kommer att överstiga den totala uppdragsinkomsten från ett uppdrag redovisas den befärdade förlusten som en kostnad omgående i resultaträkningen.

I balansräkningen jämförs redovisade intäkter med de belopp som fakturerats beställaren under samma period. Om de fakturerade beloppen överstiger den redovisade intäkten utgör mellanskillnaden en skuld, vilken redovisas som fakturerad men ej upparbetad intäkt. Om intäkten överstiger de fakturerade beloppen utgör mellanskillnaden en fordran vilken redovisas som upparbetad men ej fakturerad intäkt.

Redovisningsprinciper för enskilda balansposter

Immateriella tillgångar

Företaget redovisar internt upparbetade immateriella anläggningstillgångar enligt aktiveringsmodellen. Det innebär att samtliga utgifter som avser framtagandet av en internt upparbetad immateriell anläggningstillgång aktiveras och skrivs av under tillgångens beräknade nyttjandeperiod, under förutsättningarna att kriterierna i BFNAR 2012:1 är uppfyllda.

Anläggningstillgångar

Immateriella och materiella anläggningstillgångar redovisas till anskaffningsvärde minskat med ackumulerade avskrivningar enligt plan och eventuella nedskrivningar.

Avskrivning sker linjärt över den förväntade nyttjandeperioden med hänsyn till väsentligt restvärde. Följande avskrivningsprocent tillämpas:

Immateriella anläggningstillgångar

Balanserade utgifter för utvecklingsarbeten	20%
---	-----

Materiella anläggningstillgångar

Maskiner och andra tekniska anläggningar	20%
Inventarier, verktyg och installationer	20%

Leasingavtal

Företaget redovisar samtliga leasingavtal, såväl finansiella som operationella, som operationella leasingavtal. Operationella leasingavtal redovisas som en kostnad linjärt över leasingperioden.

Varulager

Varulagret har värderats till det lägsta av dess anskaffningsvärde och dess nettoförsäljningsvärde på balansdagen. Med nettoförsäljningsvärde avses varornas beräknade försäljningspris minskat med försäljningskostnader. Den valda värderingsmetoden innebär att inkurans i varulagret har beaktats.

Inkomstskatter

Total skatt utgörs av aktuell skatt och uppskjuten skatt. Skatter redovisas i resultaträkningen, utom då underliggande transaktion redovisas direkt mot eget kapital varvid tillhörande skatteeffekter redovisas i eget kapital.

Aktuell skatt

Aktuell skatt avser inkomstskatt för innevarande räkenskapsår samt den del av tidigare räkenskapsårs inkomstskatt som ännu inte redovisats. Aktuell skatt beräknas utifrån den skattesats som gäller per balansdagen.

Uppskjuten skatt

Uppskjuten skatt är inkomstskatt som avser framtida räkenskapsår till följd av tidigare händelser. Redovisning sker enligt balansräkningsmetoden. Enligt denna metod redovisas uppskjutna skatteskulder och uppskjutna skattefordringar på temporära skillnader som uppstår mellan bokförda respektive skattemässiga värden för tillgångar och skulder samt för övriga skattemässiga avdrag eller underskott.

Uppskjutna skattefordringar netto redovisas mot uppskjutna skatteskulder endast om de kan betalas med ett nettobelopp. Uppskjuten skatt beräknas utifrån gällande skattesats på balansdagen. Effekter av förändringar i gällande skattesatser resultatförs i den period förändringen lagstads. Uppskjuten skattefordran redovisas som finansiell anläggningstillgång och uppskjuten skatteskuld som avsättning.

Uppskjuten skattefordran avseende underskottsavdrag eller andra framtida skattemässiga avdrag redovisas i den omfattning det är sannolikt att avdragen kan avräknas mot framtida skattemässiga överskott.

På grund av sambandet mellan redovisning och beskattning särredovisas inte den uppskjutna skatteskulden som är hänförlig till obeskattade reserver.

Avsättningar

Som avsättning har redovisats förpliktelser gentemot tredje man som är hänförliga till räkenskapsåret eller tidigare räkenskapsår och som på balansdagen antingen är säkra eller sannolika till sin förekomst men oviss till belopp eller till den tidpunkt då de ska infrias.

Ersättningar till anställda

I företaget finns endast avgiftsbestämda pensionsplaner. Som avgiftsbestämda planer klassificeras planer där fastställda avgifter betalas och det inte finns förpliktelser att betala något ytterligare, utöver dessa avgifter.

Utgifter för avgiftsbestämda planer redovisas som en kostnad under den period de anställda utför de tjänster som ligger till grund för förpliktelsen.

Koncernbidrag

Erhållna och lämnade koncernbidrag redovisas som bokslutsdispositioner.

Koncernförhållanden

Bolaget är ett helägt dotterbolag till Enwa AS, org nr 983 298 664, med säte i Norge. Koncernredovisning upprättas av Enwa AS.

Nyckeltalsdefinitioner

Nettoomsättning

Rörelsens huvudintäkter, fakturerade kostnader, sidointäkter samt intäktskorrigeringar.

Resultat efter finansiella poster

Resultat efter finansiella intäkter och kostnader men före bokslutsdispositioner och skatter.

Rörelsemarginal (%)

Rörelseresultat i procent av omsättningen.

Avkastning på eget kap. (%)

Resultat efter finansiella poster i procent av justerat eget kapital (eget kapital och obeskattade reserver med avdrag för uppskjuten skatt).

Balansomslutning

Företagets samlade tillgångar.

Soliditet (%)

Justerat eget kapital (eget kapital och obeskattade reserver med avdrag för uppskjuten skatt) i procent av balansomslutning.

Antal anställda

Medelantal anställda under räkenskapsåret.

Not 2 Nettoomsättningens fördelning

	2023	2022
Nettoomsättningen per geografisk marknad		
Sverige	99 007 258	93 746 420
Europa	113 476 050	74 282 202
Övriga världen	22 847 295	3 251 012
	235 330 603	171 279 634

Not 3 Leasingavtal

Årets leasingkostnader avseende leasingavtal, uppgår till 4 944 929 (4 554 528) kronor.

Framtida leasingavgifter, för icke uppsägningsbara leasingavtal, förfaller till betalning enligt följande:

	2023	2022
Inom ett år	4 490 457	4 333 616
Senare än ett år men inom fem år	3 523 111	5 114 143
Senare än fem år	0	0
	8 013 568	9 447 759

Företaget har ingått följande väsentliga leasingavtal, vilka redovisas som operationella leasingavtal.

Hyra av lokaler i Göteborg och Stockholm samt leasing av fordon.

Not 4 Arvode till revisorer

Med revisionsuppdrag avses granskning av årsredovisningen och bokföringen samt styrelsens och verkställande direktörens förvaltning, övriga arbetsuppgifter som det ankommer på bolagets revisor att utföra samt rådgivning eller annat biträde som föranleds av iakttagelser vid sådan granskning eller genomförandet av sådana övriga arbetsuppgifter.

	2023	2022
Baker Tilly Guide AB		
Revisionsuppdrag	236 795	198 525
Revisionsverksamhet utöver revisionsuppdraget	0	77 000
	236 795	275 525

2024041203402

Not 5 Anställda och personalkostnader

	2023	2022
Medelantalet anställda		
Kvinnor	7	8
Män	41	41
	48	49
Löner och andra ersättningar		
Styrelse och verkställande direktör	0	0
Övriga anställda	26 450 786	25 363 160
	26 450 786	25 363 160
Sociala kostnader		
Pensionskostnader för styrelse och verkställande direktör	0	0
Pensionskostnader för övriga anställda	3 978 038	3 798 029
Övriga sociala avgifter enligt lag och avtal	8 406 193	7 841 723
	12 384 231	11 639 752
Totala löner, ersättningar, sociala kostnader och pensionskostnader	38 835 017	37 002 912
Könsfördelning bland ledande befattningshavare		
Andel kvinnor i styrelsen	0 %	0 %
Andel män i styrelsen	100 %	100 %
Andel kvinnor bland övriga ledande befattningshavare	30 %	20 %
Andel män bland övriga ledande befattningshavare	70 %	80 %

Not 6 Balanserade utgifter för utvecklingsarbeten och liknande arbeten

	2023	2022
Ingående anskaffningsvärden	5 940 365	5 790 300
Inköp	0	150 065
Försäljningar/utrangeringar	-1 196 083	0
Utgående ackumulerade anskaffningsvärden	4 744 282	5 940 365
Ingående avskrivningar	-4 963 839	-4 732 653
Försäljningar/utrangeringar	1 196 082	0
Årets avskrivningar	-241 542	-231 186
Utgående ackumulerade avskrivningar	-4 009 299	-4 963 839
Utgående redovisat värde	734 983	976 526

2024041203403

Not 7 Förvärvad immateriell tillgång

	2023	2022
Ingående anskaffningsvärden	1 540 367	1 540 367
Försäljningar/utrangeringar	-1 540 367	0
Utgående ackumulerade anskaffningsvärden	0	1 540 367
Ingående avskrivningar	-1 253 056	-965 746
Försäljningar/utrangeringar	1 468 540	0
Årets avskrivningar	-215 484	-287 310
Utgående ackumulerade avskrivningar	0	-1 253 056
Utgående redovisat värde	0	287 311

Not 8 Maskiner och andra tekniska anläggningar

	2023	2022
Ingående anskaffningsvärden	670 475	670 475
Försäljningar/utrangeringar	-416 075	0
Utgående ackumulerade anskaffningsvärden	254 400	670 475
Ingående avskrivningar	-473 471	-390 256
Försäljningar/utrangeringar	281 482	0
Årets avskrivningar	-62 411	-83 215
Utgående ackumulerade avskrivningar	-254 400	-473 471
Utgående redovisat värde	0	197 004

Not 9 Inventarier, verktyg och installationer

	2023	2022
Ingående anskaffningsvärden	3 139 307	3 002 548
Inköp	98 050	400 967
Försäljningar/utrangeringar	-152 000	-264 208
Utgående ackumulerade anskaffningsvärden	3 085 357	3 139 307
Ingående avskrivningar	-2 630 898	-2 751 832
Försäljningar/utrangeringar	149 099	264 208
Årets avskrivningar	-161 585	-143 274
Utgående ackumulerade avskrivningar	-2 643 384	-2 630 898
Utgående redovisat värde	441 973	508 409

Not 10 Inköp och försäljning mellan koncernföretag

Av årets inköp avser 44 553 442 (31 633 781) kr inköp från andra koncernföretag.
Av årets försäljning avser 82 296 535 (50 429 364) kr försäljning till andra koncernföretag.

Not 11 Övriga ränteintäkter och liknande resultatposter

	2023	2022
Övriga ränteintäkter	65 489	46 997
Kursdifferenser	2 479 578	1 376 710
	2 545 067	1 423 707

Not 12 Räntekostnader och liknande resultatposter

	2023	2022
Övriga räntekostnader	-923 907	-375 228
Kursdifferenser	-2 263 563	-99 906
Övriga finansiella kostnader, bankgarantier	-71 067	-37 815
	-3 258 537	-512 949

Not 13 Bokslutsdispositioner

	2023	2022
Lämnade koncernbidrag	-3 500 000	0
	-3 500 000	0

Not 14 Aktuell och uppskjuten skatt

	2023	2022
Skatt på årets resultat		
Justering avseende tidigare år	0	84 216
Förändring av uppskjuten skattefordran avseende underskottsavdrag	-251 438	196 129
Förändring av uppskjuten skattefordran avseende skattereduktion investeringar	0	10 942
Totalt redovisad skatt	-251 438	291 287

Avstämning av effektiv skatt

	2023		2022	
	Procent	Belopp	Procent	Belopp
Redovisat resultat före skatt		291 626		-1 063 466
Skatt enligt gällande skattesats	20,60	-60 075	20,60	219 074
Ej avdragsgilla kostnader		-193 173		-152 530
Ej skattepliktiga intäkter		1 810		184
Justering avseende skatter för föregående år		0		84 216
Förändring av uppskjuten skattefordran avseende kundförluster		0		129 401
Förändring av uppskjuten skattefordran avseende skattereduktion investeringar		0		10 942
Redovisad effektiv skatt	86,22	-251 438	27,39	291 287

Not 15 Andra långfristiga värdepappersinnehav

	2023-12-31	2022-12-31
Ingående anskaffningsvärden	1 500	1 500
Utgående ackumulerade anskaffningsvärden	1 500	1 500
Utgående redovisat värde	1 500	1 500

Not 16 Fordringar hos/skulder till koncernföretag

Bolaget ingår i en koncernintern cashpool där man har en koncernintern kredit på 49 000 000 NOK (49 000 000 NOK). Bolagets fordran/skuld i den koncerninterna cashpoolen redovisas som en fordran respektive skuld till koncernföretag. Bolagets skuld i den koncerninterna cashpoolen 2023-12-31 uppgår till 41 959 200 (19 653 222) kronor.

Not 17 Antal aktier och kvotvärde

Namn	Antal aktier	Kvotvärde
Antal A-Aktier	1 500	100
	1 500	

Not 18 Disposition av vinst

	2023-12-31
Förslag till vinstdisposition	
Styrelsen föreslår att till förfogande stående vinstmedel:	
balanserad vinst	9 197 572
årets vinst	40 188
	9 237 760
disponeras så att i ny räkning överföres	9 237 760
	9 237 760

Not 19 Avsättningar

	2023-12-31	2022-12-31
Avsättningar för garantier		
Belopp vid årets ingång	1 991 662	1 486 662
Årets avsättningar	605 000	505 000
	2 596 662	1 991 662

Not 20 Upplupna kostnader och förutbetalda intäkter

	2023-12-31	2022-12-31
Upplupen löneskatt	776 899	741 511
Upplupna semesterlöner	4 529 271	3 881 538
Upplupna sociala avgifter	1 524 580	1 036 642
Övriga upplupna kostnader	3 415 276	669 494
	10 246 026	6 329 185

Not 21 Justering för poster som inte ingår i kassaflödet

	2023-12-31	2022-12-31
Avskrivningar	681 022	744 984
Vinst vid försäljning av anläggningstillgångar	-2 900	0
Förändring garantiavsättning	605 000	505 000
	1 283 122	1 249 984


Not 22 Ställda säkerheter

	2023-12-31	2022-12-31
För skulder till kreditinstitut:		
Företagsinteckningar	5 000 000	5 000 000
	5 000 000	5 000 000

Not 23 Eventualförpliktelser

	2023-12-31	2022-12-31
Garantier	648 400	662 000
	648 400	662 000

Hisings Backa 20 mars 2024




Flemming Wessman
Ordförande



Kjetil Øxnevad
Verkställande direktör



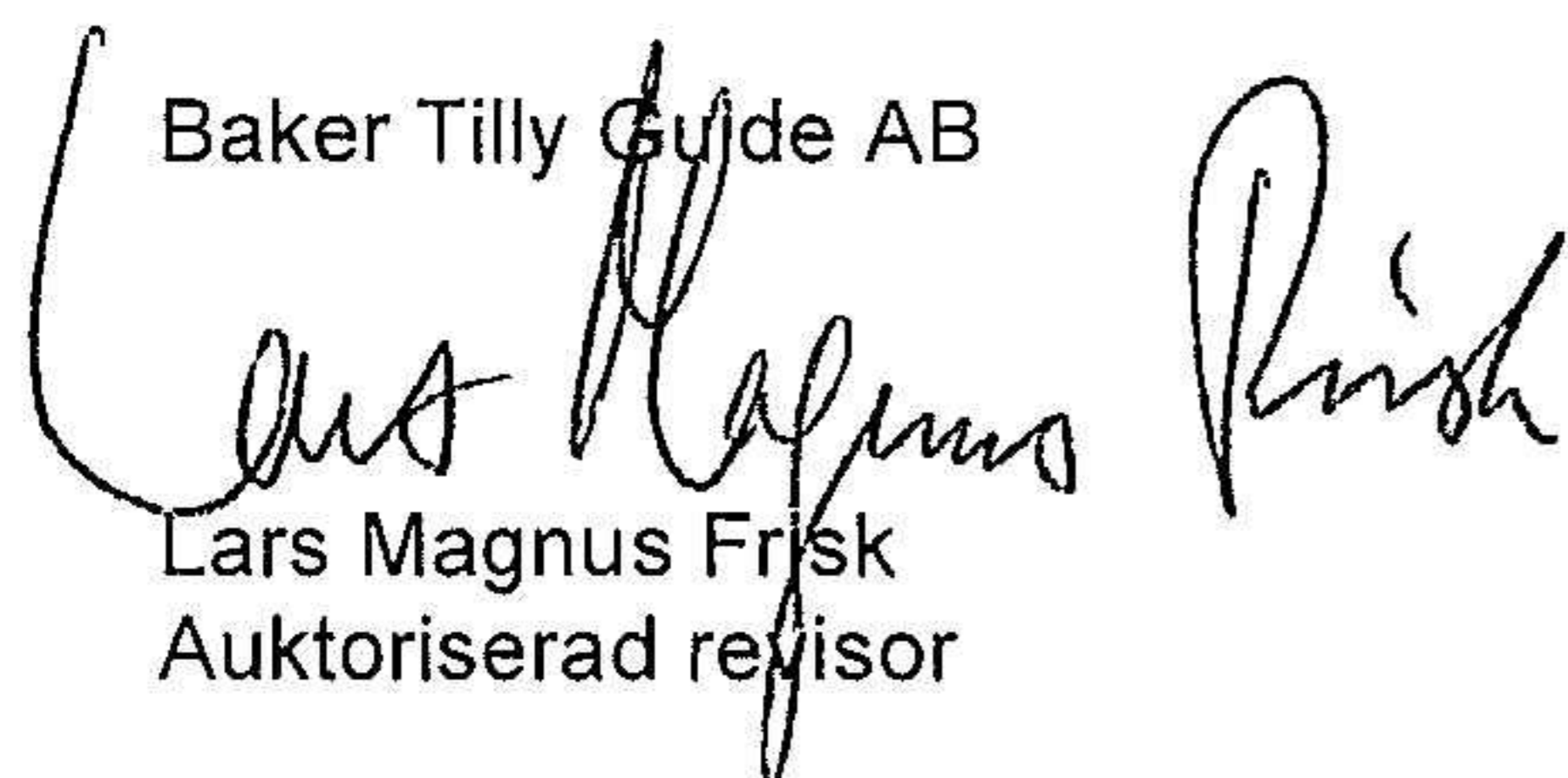
Erlend Buøen



Jørn Heier

Vår revisionsberättelse har lämnats 22 / 3 2024

Baker Tilly Guide AB



Lars Magnus Frisk
Auktoriserad revisor

REVISIONSBERÄTTELSE

Till bolagsstämman i Enwa Water Technology AB
Org.nr. 556557-6161

Rapport om årsredovisningen

Uttalanden

Vi har utfört en revision av årsredovisningen för Enwa Water Technology AB för år 2023. Enligt vår uppfattning har årsredovisningen upprättats i enlighet med årsredovisningslagen och ger en i alla väsentliga avseenden rättvisande bild av Enwa Water Technology ABs finansiella ställning per den 31 december 2023 och av dess finansiella resultat och kassaflöde för året enligt årsredovisningslagen. Förvaltningsberättelsen är förenlig med årsredovisningens övriga delar.

Vi tillstyrker därför att bolagsstämman fastställer resultaträkningen och balansräkningen.

Grund för uttalanden

Vi har utfört revisionen enligt International Standards on Auditing (ISA) och god revisions sed i Sverige. Vårt ansvar enligt dessa standarder beskrivs närmare i avsnittet "Revisorns ansvar". Vi är oberoende i förhållande till Enwa Water Technology AB enligt god revisors sed i Sverige och har i övrigt fullgjort vårt yrkesetiska ansvar enligt dessa krav.

Vi anser att de revisionsbevis vi har inhämtat är tillräckliga och ändamålsenliga som grund för våra uttalanden.

Styrelsens och verkställande direktörens ansvar

Det är styrelsen och verkställande direktören som har ansvaret för att årsredovisningen upprättas och att den ger en rättvisande bild enligt årsredovisningslagen. Styrelsen och verkställande direktören ansvarar även för den interna kontroll som de bedömer är nödvändig för att upprätta en årsredovisning som inte innehåller några väsentliga felaktigheter, vare sig dessa beror på oegentligheter eller misstag.

Vid upprättandet av årsredovisningen ansvarar styrelsen och verkställande direktören för bedömningen av bolagets förmåga att fortsätta verksamheten. De upplyser, när så är tillämpligt, om förhållanden som kan påverka förmågan att fortsätta verksamheten och att använda antagandet om fortsatt drift.

Antagandet om fortsatt drift tillämpas dock inte om styrelsen och verkställande direktören avser att likvidera bolaget, upphöra med verksamheten eller inte har något realistiskt alternativ till att göra något av detta.

Revisorns ansvar

Våra mål är att uppnå en rimlig grad av säkerhet om huruvida årsredovisningen som helhet inte innehåller några väsentliga felaktigheter, vare sig dessa beror på oegentligheter eller misstag, och att lämna en revisionsberättelse som innehåller våra uttalanden. Rimlig säkerhet är en hög grad av säkerhet, men är ingen garanti för att en revision som utförs enligt ISA och god revisions sed i Sverige alltid kommer att upptäcka en väsentlig felaktighet om en sådan finns. Felaktigheter kan uppstå på grund av oegentligheter eller misstag och anses vara väsentliga om de enskilt eller tillsammans rimligen kan förväntas påverka de ekonomiska beslut som användare fattar med grund i årsredovisningen.

Som del av en revision enligt ISA använder vi professionellt omdöme och har en professionellt skeptisk inställning under hela revisionen. Dessutom:

- identifierar och bedömer vi riskerna för väsentliga felaktigheter i årsredovisningen, vare sig dessa beror på oegentligheter eller misstag, utformar och utför granskningsåtgärder bland annat utifrån dessa risker och inhämtar revisionsbevis som är tillräckliga och ändamålsenliga för att utgöra en grund för våra uttalanden. Risken för att inte upptäcka en väsentlig felaktighet till följd av oegentligheter är högre än för en väsentlig felaktighet som beror på misstag, eftersom oegentligheter kan innefatta agerande i maskopi, förfalskning, avsiktliga utelämnanden, felaktig information eller åsidosättande av intern kontroll.

- skaffar vi oss en förståelse av den del av bolagets interna kontroll som har betydelse för vår revision för att utforma granskningsåtgärder som är lämpliga med hänsyn till omständigheterna, men inte för att uttala oss om effektiviteten i den interna kontrollen.

- utvärderar vi lämpligheten i de redovisningsprinciper som används och rimligheten i styrelsens och verkställande direktörens uppskattningar i redovisningen och tillhörande upplysningar.

- drar vi en slutsats om lämpligheten i att styrelsen och verkställande direktören använder antagandet om fortsatt drift vid upprättandet av årsredovisningen. Vi drar också en slutsats, med grund i de inhämtade revisionsbevisen, om huruvida det finns någon väsentlig osäkerhetsfaktor som avser sådana händelser eller förhållanden som kan leda till betydande tvivel om bolagets förmåga att fortsätta verksamheten. Om vi drar slutsatsen att det finns en väsentlig osäkerhetsfaktor, måste vi i revisionsberättelsen fästa uppmärksamheten på upplysningarna i årsredovisningen om den väsentliga osäkerhetsfaktorn eller, om sådana upplysningar är otillräckliga, modifiera uttalandet om årsredovisningen. Våra slutsatser baseras på de revisionsbevis som inhämtas fram till datumet för revisionsberättelsen. Dock kan framtida händelser eller förhållanden göra att ett bolag inte längre kan fortsätta verksamheten.

- utvärderar vi den övergripande presentationen, strukturen och innehållet i årsredovisningen, däribland upplysningarna, och om årsredovisningen återger de underliggande transaktionerna och händelserna på ett sätt som ger en rättvisande bild.

Vi måste informera styrelsen om bland annat revisionens planerade omfattning och inriktning samt tidpunkten för den. Vi måste också informera om betydelsefulla iakttagelser under revisionen, däribland de eventuella betydande brister i den interna kontrollen som vi identifierat.

Rapport om andra krav enligt lagar och andra författningar

Uttalanden

Utöver vår revision av årsredovisningen har vi även utfört en revision av styrelsens och verkställande direktörens förvaltning för Enwa Water Technology AB för år 2023 samt av förslaget till dispositioner beträffande bolagets vinst eller förlust.

Vi tillstyrker att bolagsstämman disponerar vinsten enligt förslaget i förvaltningsberättelsen och beviljar styrelsens ledamöter och verkställande direktören ansvarsfrihet för räkenskapsåret.

Grund för uttalanden

Vi har utfört revisionen enligt god revisionsred i Sverige. Vårt ansvar enligt denna beskrivs närmare i avsnittet "Revisorns ansvar". Vi är oberoende i förhållande till Enwa Water Technology AB enligt god revisorsred i Sverige och har i övrigt fullgjort vårt yrkesetiska ansvar enligt dessa krav.

Vi anser att de revisionsbevis vi har inhämtat är tillräckliga och ändamålsenliga som grund för våra uttalanden.

Styrelsens och verkställande direktörens ansvar

Det är styrelsen som har ansvaret för förslaget till dispositioner beträffande bolagets vinst eller förlust. Vid förslag till utdelning innefattar detta bland annat en bedömning av om utdelningen är försvarlig med hänsyn till de krav som bolagets verksamhetsart, omfattning och risker ställer på storleken av bolagets egna kapital, konsolideringsbehov, likviditet och ställning i övrigt.

Styrelsen ansvarar för bolagets organisation och förvaltningen av bolagets angelägenheter. Detta innefattar bland annat att fortlöpande bedöma bolagets ekonomiska situation och att tillse att bolagets organisation är utformad så att bokföringen, medelsförvaltningen och bolagets ekonomiska angelägenheter i övrigt kontrolleras på ett betryggande sätt. Verkställande direktören ska sköta den löpande förvaltningen enligt styrelsens riktlinjer och anvisningar och bland annat vidta de åtgärder som är nödvändiga för att bolagets bokföring ska fullgöras i överensstämmelse med lag och för att medelsförvaltningen ska skötas på ett betryggande sätt.

Revisorns ansvar

Vårt mål beträffande revisionen av förvaltningen, och därmed vårt uttalande om ansvarsfrihet, är att inhämta revisionsbevis för att med en rimlig grad av säkerhet kunna bedöma om någon styrelseledamot eller verkställande direktören i något väsentligt avseende:


- företagit någon åtgärd eller gjort sig skyldig till någon försummelse som kan föranleda ersättningsskyldighet mot bolaget, eller
- på något annat sätt handlat i strid med aktiebolagslagen, årsredovisningslagen eller bolagsordningen.

Vårt mål beträffande revisionen av förslaget till dispositioner av bolagets vinst eller förlust, och därmed vårt uttalande om detta, är att med rimlig grad av säkerhet bedöma om förslaget är förenligt med aktiebolagslagen.

Rimlig säkerhet är en hög grad av säkerhet, men ingen garanti för att en revision som utförs enligt god revisionsred i Sverige alltid kommer att upptäcka åtgärder eller försummelser som kan föranleda ersättningsskyldighet mot bolaget, eller att ett förslag till dispositioner av bolagets vinst eller förlust inte är förenligt med aktiebolagslagen.

Som en del av en revision enligt god revisionsred i Sverige använder vi professionellt omdöme och har en professionellt skeptisk inställning under hela revisionen. Granskningen av förvaltningen och förslaget till dispositioner av bolagets vinst eller förlust grundar sig främst på revisionen av räkenskaperna. Vilka tillkommande granskningsåtgärder som utförs baseras på vår professionella bedömning med utgångspunkt i risk och väsentlighet. Det innebär att vi fokuserar granskningen på sådana åtgärder, områden och förhållanden som är väsentliga för verksamheten och där avsteg och överträdelser skulle ha särskild betydelse för bolagets situation. Vi går igenom och prövar fattade beslut, beslutsunderlag, vidtagna åtgärder och andra förhållanden som är relevanta för vårt uttalande om ansvarsfrihet. Som underlag för vårt uttalande om styrelsens förslag till dispositioner beträffande bolagets vinst eller förlust har vi granskat om förslaget är förenligt med aktiebolagslagen.

Göteborg den 22 / 3 2024

Baker Tilly Guide AB

Lars Magnus Frisk
Auktoriserad revisor