

## ÅRSREDOVISNING

för

**FÖRSÄKRINGSMÄKLARE FREDSGATAN 12 AB**  
**(f.d. L E GEFVERT HOLDING AB)**

**Org nr 556502-7470**  
**Räkenskapsår: 210701-220630**

**Undertecknad styrelseledamot intygar , dels att denna kopia av årsredovisningen stämmer överens med originalet, dels attt resultaträkningen och balansräkningen har fastställts på årsstämma den 12/7 2022.**

**Årsstämman beslutade att godkänna styrelsens förslag till hur vinsten ska fördelas**

**Stockholm den 12/7 2022**



**Mats Gefvert**

Styrelsen och verkställande direktören för Försäkringsmäklare Fredsgatan 12 AB får härmed avge årsredovisning för räkenskapsåret 2021-07-01 - 2022-06-30.

## FÖRVALTNINGSBERÄTTELSE

### Väsentliga händelser under räkenskapsåret

Bolaget har under året ändrat namn till Försäkringsmäklare Fredsgatan 12 AB.

Bolaget har ej noterat någon väsentlig påverkan i förhållande till Covid-19 under räkenskapsåret.

Bolaget ägs till 100% av L-E Gefvert Holding AB (f.d. Sparreholm Media & Psykiatri AB 556790-1052).

### Allmänt om verksamheten

Bolaget förmedlar försäkringar och utför konsultation inom försäkringsbranschen samt bedriver handel med värdepapper.

Styrelsen har sitt säte i Stockholm.

Företaget har svenska kronor som redovisningsvaluta och alla belopp redovisas, om inte annat anges, i kronor (kr).

Flerårsöversikt	2022/2021	2021/2020	2020/2019	2019/2018
Resultat efter finansiella poster	2 998 160	3 188 930	2 962 356	831 188
Soliditet	27,81%	33,32%	32,48%	37,69%

### Nyckeltalsdefinitioner

Soliditet: Justerat eget kapital i procent av balansomslutning

Förändring av eget kapital	Aktiekapital	Reservfond	Balanserad vinst	Årets resultat	Summa
Belopp vid årets ingång	100 000	20 000	1 684 441	3 188 930	4 993 371
Resultatdisposition			3 188 930	-3 188 930	0
Utdelning till aktieägarna			-3 000 000		-3 000 000
Årets resultat				2 998 160	2 998 160
Belopp vid årets utgång	100 000	20 000	1 873 371	2 998 160	4 991 531

### Förslag till resultatdisposition

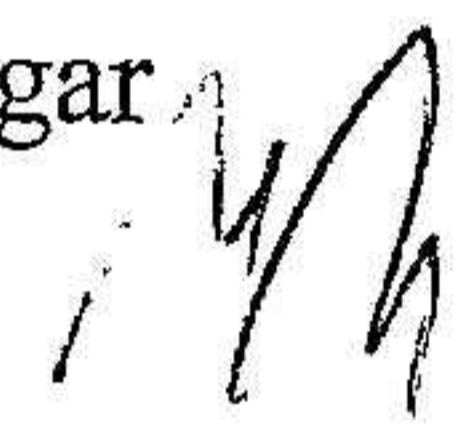
Till årsstämmans förfogande står följande vinstmedel

Balanserad vinst	1 873 371
Årets resultat	2 998 160
	<hr/>
	4 871 531

Styrelsen föreslår att resultatet disponeras så att till aktieägarna utdelas och i ny räkning överföres	-3 000 000
	<hr/>
	-1 871 531
	<hr/>
	-4 871 531

Styrelsen anser att förslaget är förenligt med försiktighetsregeln i 17 kap. 3 § aktiebolagslagen enligt följande redogörelse: Utdelningen bedöms försvarbar med hänsyn till de krav som verksamhetens art, omfattning och risker ställer på det egna kapitalet och bolagets konsolideringsbehov, likviditet och ställning.

Beträffande bolagets ställning och resultat i övrigt hänvisas till resultat- och balansräkningar jämte till dessa hörande noter.



RESULTATRÄKNING	Not	2021-07-01 - 2022-06-30	2020-07-01 - 2021-06-30
Övriga rörelsekostnader	2,4	<u>0</u>	<u>-9 250</u>
<b>Rörelseresultat</b>		0	-9 250
Resultat från andelar i koncernföretag	5	3 000 000	3 000 000
Ränteintäkter och liknande resultatposter		0	200 000
Räntekostnader och liknande resultatposter		<u>-1 840</u>	<u>-1 820</u>
		2 998 160	3 198 180
<b>Resultat efter finansiella poster</b>		2 998 160	3 188 930
<b>ÅRETS RESULTAT</b>		<b>2 998 160</b>	<b>3 188 930</b>

Kopians överensstämmelse  
med originalet utgås:  
*DuBem*

BALANSRÄKNING Not 2022-06-30 2021-06-30

TILLGÅNGAR

**Anläggningstillgångar**

**Materiella anläggningstillgångar**

Konst 40 000 40 000

**Finansiella anläggningstillgångar** 6

Andelar i koncernföretag 12 374 664 12 374 664

Andelar i intresseföretag 1 000 001 1 000 001

Kortfristig placering 200 000 200 000

**Summa anläggningstillgångar** 13 614 665 13 614 665

**Omsättningstillgångar**

**Kortfristiga fordringar**

Fordringar hos koncernföretag 7 4 325 914 319 714

Förutbetalda kostnader och  
upplupna intäkter 700 700

4 326 614 320 414

**Kassa och bank** 10 635 1 052 474


**Summa omsättningstillgångar** 4 337 249 1 372 888

**SUMMA TILLGÅNGAR** 17 951 914 14 987 553

Styrelsens överensstämmelse  
med originalet uttygas:



EGET KAPITAL OCH SKULDER	Not	2022-06-30	2021-06-30
<b>Eget kapital</b>			
Bundet eget kapital			
Aktiekapital, 200 aktier		100 000	100 000
Reservfond		20 000	20 000
		<u>120 000</u>	<u>120 000</u>
Fritt eget kapital			
Balanserat resultat		1 873 371	1 684 441
Årets resultat		2 998 160	3 188 930
		<u>4 871 531</u>	<u>4 873 371</u>
<b>Summa eget kapital</b>		<b>4 991 531</b>	<b>4 993 371</b>
<b>Kortfristiga skulder</b>			
Skulder till koncernföretag	8	11 609 658	8 393 457
Övriga skulder		1 330 725	1 580 725
Förutbetalda intäkter och upplupna kostnader		20 000	20 000
Summa skulder		<u>12 960 383</u>	<u>9 994 182</u>
<b>SUMMA EGET KAPITAL OCH SKULDER</b>		<b>17 951 914</b>	<b>14 987 553</b>



## NOTER OCH VÄRDERINGSPRINCIPER

### Not 1 Redovisnings- och värderingsprinciper

#### Allmänna upplysningar

Årsredovisningen är upprättad i enlighet med årsredovisningslagen och BFNAR 2016:10, Årsredovisning i mindre företag (K2).

#### Nyckeltalsdefinitioner

Soliditet: Justerat eget kapital i procent av balansomslutning.

#### Fordringar, skulder och avsättningar

Fordringar har värderats till det lägsta av anskaffningsvärde och det belopp varmed de beräknas bli reglerade. Övriga tillgångar, skulder samt avsättningar har värderats till anskaffningsvärdet om ej annat anges.

#### Poster i utländsk valuta

Fordringar och skulder i utländsk valuta har värderats till balansdagens kurs. Kursvinster och kursförluster på finansiella fordringar och skulder redovisas som finansiella poster.

### Not 2 Inköp och försäljning mellan koncernföretag

Inga inköp eller försäljningar har skett från koncernbolag (0)

### Not 3 Koncernförhållanden


Företaget är moderföretag i en s.k. "mindre koncern" och upprättar med hänvisning till undantagsreglerna i årsredovisningslagen 7 kap 3 § ingen koncernredovisning.

### Not 4 Anställda och personalkostnader

Bolaget har under året ej haft någon anställd, ej heller under föregående år.

### Not 5 Resultat från andelar i koncernföretag

	2021-07-01 - 2022-06-30	2020-07-01 - 2021-06-30
Utdelning från dotterbolag	3 000 000	3 000 000

Koncernens övervakningsstämme  
med originalet utlygas:  


2022120102016

Not 6	Aktier och andelar i koncernföretag	2022-06-30	2021-06-30
	Ingående anskaffningsvärden	13 524 664	13 524 664
	Aktieägartillskott	0	0
	<b>Utgående ackumulerade anskaffningsvärden</b>	<b>13 524 664</b>	<b>13 524 664</b>
	Ingående nedskrivningar	-1 150 000	-1 150 000
	Årets nedskrivningar	0	0
	<b>Utgående ackumulerade nedskrivningar</b>	<b>-1 150 000</b>	<b>-1 150 000</b>
	<b>Utgående redovisat värde</b>	<b>12 374 664</b>	<b>12 374 664</b>
Not 7	Fordran på koncernföretag	2022-06-30	2021-06-30
	L-E Gefvert Nya Holding AB	4 325 914	435 214
Not 8	Skuld till koncernföretag	2022-06-30	2021-06-30
	<b>L-E Gefvert Holding AB</b>	3 256 200	0
	Försäkringsmäklare L-E Gefvert AB	8 003 123	8 043 123
	Försäkringskonsult L E Gefvert AB	350 335	350 335
		<u>11 609 658</u>	<u>8 393 458</u>

Stockholm den 12/7 2022

  
Mats Gefvert  
Verkställande direktör

  
Åsa Gefvert

Kopians överensstämmelse  
med originalet utgas:  
