

**Årsredovisning**  
och  
**Koncernredovisning**  
för  
**Skånes Fagerhults Group AB**  
556948-3554


Räkenskapsåret  
2024-09-01 - 2025-08-31

**Fastställelseintyg**

Undertecknad styrelseledamot i Skånes Fagerhults Group AB intygar att resultaträkningen och balansräkningen i årsredovisningen för moderbolaget samt koncernresultaträkningen och koncernbalansräkningen har fastställts på årsstämma 2026-02-09. Årsstämman beslutade att godkänna styrelsens förslag till resultatdisposition.

Jag intygar också att innehållet i årsredovisningen och revisionsberättelsen stämmer överens med originalen.

Laholm 2026-02-09



Henrik Johansson

Styrelsen för Skånes Fagerhults Group AB avger följande årsredovisning och koncernredovisning för räkenskapsåret 2024-09-01 - 2025-08-31.

Årsredovisningen är upprättad i svenska kronor, SEK. Om inte annat särskilt anges, redovisas alla belopp i hela kronor (kr).

## Förvaltningsberättelse

### Information om verksamheten

Bolaget ska förvalta och äga fast såväl som lös egendom. Företaget har sitt säte i Laholm.

Bolaget är moderbolag till Skånes Fagerhults Garden AB, org.nr 556127-7699 med 100% samt till SFT Emballage AB, org.nr 559271-2151, till 80% och GTG Nordic AB, org.nr 556834-9897, till 80%.

### Förväntad framtida utveckling samt väsentliga risker och osäkerhetsfaktorer

Koncernens långsiktiga mål är att ha en fortsatt tillväxt med en intakt eller ökande lönsamhet.

Riskhantering utgör en del av den strategiska och operativa styrningen av koncernen. Koncernen arbetar aktivt med ett kontinuerligt förebyggande arbete för att reducera de väsentliga operationella, finansiella samt omvärldsmässiga riskerna som går att påverka eller skskydda verksamheten mot.

### Hållbarhetsupplysningar

En viktig del av koncernens verksamhet är hållbar tillväxt som ska genomsyra hela verksamheten. Bolagen i koncernen ökar kunskapen och medvetandet kring miljöfrågor hos medarbetarna samt ställer krav på och samarbetar med andra företag, leverantörer och organisationer.

Koncernen strävar löpande efter att minska den miljöpåverkan som verksamheterna ger upphov till. Målet är att ständigt förbättra rutiner för att minska miljöpåverkan så mycket som möjligt.

### Tillstånds- eller anmälningspliktig verksamhet enligt miljöbalken

Dotterbolaget Skånes Fagerhults Garden AB bedriver tillståndspliktig verksamhet enligt miljöbalken för torvextraktion och markavvattning. Miljörapporter lämnas årligen till Länsstyrelsen.

### Ägarförhållanden

Namn	Antal aktier	Antal röster
Joakim Quist	125	125
Oscar Johansson	125	125
Henrik Johansson	125	125
Henrik Johansson	125	125

175

2026022000261

**Flerårsöversikt (Tkr)**

<b>Koncernen</b>	<b>2024/25</b>	<b>2023/24</b>	<b>2022/23</b>	<b>2021/22</b>
Nettoomsättning	219 279	194 449	170 195	194 543
Resultat efter finansiella poster	17 020	-635	3 674	7 427
Balansomslutning	88 691	76 207	80 171	82 800
Soliditet (%)	40	31	35	29
<b>Moderbolaget</b>	<b>2024/25</b>	<b>2023/24</b>	<b>2022/23</b>	<b>2021/22</b>
Nettoomsättning	0	0	0	0
Resultat efter finansiella poster	4 382	1 842	-339	2 328
Balansomslutning	8 661	8 739	13 585	8 050
Soliditet (%)	58	28	17	33

För definitioner av nyckeltal, se Redovisnings- och värderingsprinciper.

**Förändringar i eget kapital**

	<b>Aktie- kapital</b>	<b>Annat eget kapital inkl. årets resultat</b>	<b>Minoritets- intresse</b>	<b>Totalt</b>
<b>Koncernen</b>				
Belopp vid årets ingång	50 000	22 393 656	1 468 125	23 911 781
Disposition enligt beslut av årsstämman:				
Utdelning		-2 000 000	-144 600	-2 144 600
Förändring i koncernens sammansättning		-93 748		-93 748
Årets resultat		12 602 870	763 690	13 366 560
<b>Belopp vid årets utgång</b>	<b>50 000</b>	<b>32 902 778</b>	<b>2 087 215</b>	<b>35 039 993</b>

Förändring i koncernens sammansättning är hänförligt till förvärv och försäljning avseende 20% av GTG Nordic AB.

	<b>Aktie- kapital</b>	<b>Balanserat resultat</b>	<b>Årets resultat</b>	<b>Totalt</b>
<b>Moderbolaget</b>				
Belopp vid årets ingång	50 000	326 415	2 038 373	2 414 788
Disposition enligt beslut av årsstämman:				
Utdelning		-2 000 000		-2 000 000
Balanseras i ny räkning		2 038 373	-2 038 373	0
Årets resultat			4 591 676	4 591 676
<b>Belopp vid årets utgång</b>	<b>50 000</b>	<b>364 788</b>	<b>4 591 676</b>	<b>5 006 464</b>

MB

**Förslag till vinstdisposition**

Styrelsen föreslår att till förfogande stående vinstmedel (kronor):

balanserad vinst	364 788
årets vinst	4 591 676
	<b>4 956 464</b>

disponeras så att	
i ny räkning överföres	4 956 464
	<b>4 956 464</b>

Koncernens och moderbolagets resultat och ställning i övrigt framgår av efterföljande resultat- och balansräkningar samt kassaflödesanalyser med noter.

2026022000262

HUB

<b>Koncernens Resultaträkning</b>	Not 1	2024-09-01 -2025-08-31	2023-09-01 -2024-08-31
Nettoomsättning		219 278 505	194 449 001
Övriga rörelseintäkter		847 755	2 289 208
		<b>220 126 260</b>	<b>196 738 209</b>
<b>Rörelsens kostnader</b>			
Råvaror och förnödenheter		-66 481 653	-56 255 715
Handelsvaror		-77 251 326	-79 331 824
Övriga externa kostnader	2, 3	-25 144 562	-26 837 074
Personalkostnader	4	-25 550 403	-22 225 292
Avskrivningar och nedskrivningar av materiella och immateriella anläggningstillgångar		-4 279 013	-8 754 740
Övriga rörelsekostnader		-1 324 214	-594 509
		<b>-200 031 171</b>	<b>-193 999 154</b>
<b>Rörelseresultat</b>		<b>20 095 089</b>	<b>2 739 055</b>
<b>Resultat från finansiella poster</b>			
Övriga ränteintäkter och liknande resultatposter	5	-7 993	127 352
Räntekostnader och liknande resultatposter	6	-3 067 321	-3 501 094
		<b>-3 075 314</b>	<b>-3 373 742</b>
<b>Resultat efter finansiella poster</b>		<b>17 019 775</b>	<b>-634 687</b>
<b>Resultat före skatt</b>		<b>17 019 775</b>	<b>-634 687</b>
Skatt på årets resultat	7	-2 783 375	-955 519
Uppskjuten skatt		-869 840	-123 980
<b>Årets resultat</b>		<b>13 366 560</b>	<b>-1 714 186</b>
Hänförligt till moderföretagets aktieägare		12 602 870	-1 439 164
Hänförligt till innehav utan bestämmande inflytande		763 690	-275 022

2026022000263

MS

<b>Koncernens</b>	<b>Not</b>	<b>2025-08-31</b>	<b>2024-08-31</b>
<b>Balansräkning</b>	<b>1</b>		
<b>TILLGÅNGAR</b>			
<b>Anläggningstillgångar</b>			
<i>Immateriella anläggningstillgångar</i>			
Goodwill	8	0	176 882
		<b>0</b>	<b>176 882</b>
<i>Materiella anläggningstillgångar</i>			
Byggnader och mark	9	8 640 717	9 076 849
Inventarier, verktyg och installationer	10	21 002 399	12 626 454
Pågående nyanläggningar och förskott avseende materiella anläggningstillgångar	11	9 336 132	2 671 900
		<b>38 979 248</b>	<b>24 375 203</b>
<i>Finansiella anläggningstillgångar</i>			
Andra långfristiga värdepappersinnehav	12	1 000	1 000
		<b>1 000</b>	<b>1 000</b>
<b>Summa anläggningstillgångar</b>		<b>38 980 248</b>	<b>24 553 085</b>
<b>Omsättningstillgångar</b>			
<i>Varulager m m</i>			
Råvaror och förnödenheter		6 905 537	4 262 737
Färdiga varor och handelsvaror		13 046 966	13 525 937
Förskott till leverantörer		81 619	46 581
		<b>20 034 122</b>	<b>17 835 255</b>
<i>Kortfristiga fordringar</i>			
Kundfordringar		16 887 855	22 399 667
Aktuella skattefordringar		0	838 577
Övriga fordringar		706 332	76 123
Förutbetalda kostnader och upplupna intäkter	13	1 338 836	1 654 140
		<b>18 933 023</b>	<b>24 968 507</b>
<i>Kassa och bank</i>		10 743 768	8 850 208
<b>Summa omsättningstillgångar</b>		<b>49 710 913</b>	<b>51 653 970</b>
<b>SUMMA TILLGÅNGAR</b>		<b>88 691 161</b>	<b>76 207 055</b>

**Koncernens  
Balansräkning**

Not  
1

2025-08-31

2024-08-31

**EGET KAPITAL OCH SKULDER**

**Eget kapital**

**Eget kapital hänförligt till moderföretagets  
aktieägare**

Aktiekapital

50 000

50 000

Annat eget kapital inklusive årets resultat

32 902 778

22 393 656

**Eget kapital hänförligt till moderföretagets  
aktieägare**

32 952 778

22 443 656

**Innehav utan bestämmande inflytande**

Innehav utan bestämmande inflytande

2 087 215

1 468 125

**Eget kapital hänförligt till minoritetsintresset**

2 087 215

1 468 125

**Summa eget kapital**

35 039 993

23 911 781

**Avsättningar**

Avsättningar för uppskjuten skatt

14

3 638 916

2 769 076

3 638 916

2 769 076

**Långfristiga skulder**

15

Checkräkningskredit

16

344 042

1 478 610

Skulder till kreditinstitut

10 892 368

7 156 735

Övriga skulder

0

866 698

11 236 410

9 502 043

**Kortfristiga skulder**

Checkräkningskredit

16

6 512 768

7 897 674

Skulder till kreditinstitut

10 636 083

9 012 317

Leverantörsskulder

9 312 799

11 166 057

Aktuella skatteskulder

502 101

0

Övriga skulder

9 028 993

9 650 510

Upplupna kostnader och förutbetalda intäkter

17

2 783 098

2 297 597

38 775 842

40 024 155

**SUMMA EGET KAPITAL OCH SKULDER**

88 691 161

76 207 055

2026022000265

MBS

<b>Koncernens</b>	<b>Not</b>	<b>2024-09-01</b>	<b>2023-09-01</b>
<b>Kassaflödesanalys</b>	<b>1</b>	<b>-2025-08-31</b>	<b>-2024-08-31</b>
<b>Den löpande verksamheten</b>			
Resultat efter finansiella poster		17 019 775	-634 687
Justeringar för poster som inte ingår i kassaflödet m.m	18	4 436 923	8 364 567
Betald skatt		-1 442 697	-955 519
<b>Kassaflöde från den löpande verksamheten före förändringar av rörelsekapital</b>		<b>20 014 001</b>	<b>6 774 361</b>
<b>Kassaflöde från förändringar i rörelsekapital</b>			
Förändring av varulager och pågående arbeten		-2 198 867	3 167 877
Förändring kundfordringar		5 511 812	-2 058 230
Förändring av kortfristiga fordringar		-314 905	-693 298
Förändring leverantörsskulder		-1 853 258	1 365 629
Förändring av kortfristiga skulder		-1 520 922	-1 489 050
<b>Kassaflöde från den löpande verksamheten</b>		<b>19 637 861</b>	<b>7 067 289</b>
<b>Investeringsverksamheten</b>			
Investeringar i materiella anläggningstillgångar		-20 099 086	-2 363 125
Försäljning av materiella anläggningstillgångar		1 235 000	759 500
<b>Kassaflöde från investeringsverksamheten</b>		<b>-18 864 086</b>	<b>-1 603 625</b>
<b>Finansieringsverksamheten</b>			
Minoritetsandel förvärv och utdelning		-238 348	-458 000
Upptagna lån		8 612 185	4 608 702
Amortering av lån		-5 254 052	-4 400 904
Utbetald utdelning		-2 000 000	-2 000 000
<b>Kassaflöde från finansieringsverksamheten</b>		<b>1 119 785</b>	<b>-2 250 202</b>
<b>Årets kassaflöde</b>		<b>1 893 560</b>	<b>3 213 462</b>
<b>Likvida medel vid årets början</b>			
Likvida medel vid årets början		8 850 208	5 636 746
Likvida medel vid årets slut	19	10 743 768	8 850 208

2026022000266

MB

**Moderbolagets  
Resultaträkning**

Not  
1

2024-09-01  
-2025-08-31

2023-09-01  
-2024-08-31

		0	0
<b>Rörelsens kostnader</b>			
Övriga externa kostnader	2	-177 392	-225 611
Personalkostnader	4	0	0
		<b>-177 392</b>	<b>-225 611</b>
<b>Rörelseresultat</b>		<b>-177 392</b>	<b>-225 611</b>
<b>Resultat från finansiella poster</b>			
Resultat från andelar i koncernföretag	20	4 592 648	2 120 000
Övriga ränteintäkter och liknande resultatposter		76	413
Räntekostnader och liknande resultatposter	6	-33 357	-53 068
		<b>4 559 367</b>	<b>2 067 345</b>
<b>Resultat efter finansiella poster</b>		<b>4 381 976</b>	<b>1 841 734</b>
Bokslutsdispositioner	21	210 000	200 000
<b>Resultat före skatt</b>		<b>4 591 976</b>	<b>2 041 734</b>
Skatt på årets resultat	7	-300	-3 361
<b>Årets resultat</b>		<b>4 591 676</b>	<b>2 038 373</b>

2026022000267

118

**Moderbolagets  
Balansräkning**

Not  
1

2025-08-31

2024-08-31

**TILLGÅNGAR**

**Anläggningstillgångar**

*Finansiella anläggningstillgångar*

Andelar i koncernföretag

22, 23

8 595 998

8 488 000

**8 595 998**

**8 488 000**

**Summa anläggningstillgångar**

**8 595 998**

**8 488 000**

**Omsättningstillgångar**

*Kortfristiga fordringar*

Övriga fordringar

24

367

17 134

**367**

**17 134**

*Kassa och bank*

64 908

233 750

**Summa omsättningstillgångar**

**65 275**

**250 884**

**SUMMA TILLGÅNGAR**

**8 661 273**

**8 738 884**

2026022000268

MB

**Moderbolagets  
Balansräkning**

Not  
1

2025-08-31

2024-08-31

**EGET KAPITAL OCH SKULDER**

Eget kapital

25, 26

*Bundet eget kapital*

Aktiekapital

50 000

50 000

**50 000**

**50 000**

*Fritt eget kapital*

Balanserad vinst eller förlust

364 788

326 415

Årets resultat

4 591 676

2 038 373

**4 956 464**

**2 364 788**

**Summa eget kapital**

**5 006 464**

**2 414 788**

**Långfristiga skulder**

15

Skulder till koncernföretag

3 024 562

5 044 562

Övriga skulder

0

433 396

**Summa långfristiga skulder**

**3 024 562**

**5 477 958**

**Kortfristiga skulder**

Aktuella skatteskulder

3 661

63 086

Övriga skulder

476 688

639 984

Upplupna kostnader och förutbetalda intäkter

17

149 898

143 068

**Summa kortfristiga skulder**

**630 247**

**846 138**

**SUMMA EGET KAPITAL OCH SKULDER**

**8 661 273**

**8 738 884**

2026022000269

<b>Moderbolagets</b>	Not	2024-09-01	2023-09-01
<b>Kassaflödesanalys</b>	1	-2025-08-31	-2024-08-31
<b>Den löpande verksamheten</b>			
Resultat efter finansiella poster		4 381 976	1 841 734
Justeringar för poster som inte ingår i kassaflödet	18	-14 248	5 000 000
Betald skatt		-42 958	-1 058
<b>Kassaflöde från den löpande verksamheten före förändring av rörelsekapital</b>		<b>4 324 770</b>	<b>6 840 676</b>
<b>Kassaflöde från förändring av rörelsekapitalet</b>			
Förändring av leverantörsskulder		0	-25 610
Förändring av kortfristiga skulder		-156 546	-2 815 383
<b>Kassaflöde från den löpande verksamheten</b>		<b>4 168 224</b>	<b>3 999 683</b>
<b>Investeringsverksamheten</b>			
Investeringar i finansiella anläggningstillgångar		-153 248	0
Försäljning av finansiella anläggningstillgångar		59 498	0
<b>Kassaflöde från investeringsverksamheten</b>		<b>-93 750</b>	<b>0</b>
<b>Finansieringsverksamheten</b>			
Upptagna lån		2 490 000	3 318 000
Amortering av lån		-4 933 316	-5 654 652
Utbetald utdelning		-2 000 000	-2 000 000
Erhållna (lämnade) koncernbidrag		200 000	490 000
<b>Kassaflöde från finansieringsverksamheten</b>		<b>-4 243 316</b>	<b>-3 846 652</b>
<b>Årets kassaflöde</b>		<b>-168 843</b>	<b>153 031</b>
<b>Likvida medel vid årets början</b>			
Likvida medel vid årets början	19	233 750	80 719
<b>Likvida medel vid årets slut</b>	19	<b>64 908</b>	<b>233 750</b>

2026022000270

MB

## Noter

### Not 1 Redovisnings- och värderingsprinciper

#### Allmänna upplysningar

Årsredovisningen och koncernredovisningen är upprättad i enlighet med årsredovisningslagen och BFNAR 2012:1 Årsredovisning och koncernredovisning (K3).

Fordringar och skulder i utländsk valuta har värderats till balansdagens kurs. Kursvinster och kursförluster på rörelsefordringar och rörelseskulder redovisas i rörelseresultatet medan kursvinster och kursförluster på finansiella fordringar och skulder redovisas som finansiella poster.

Redovisningsprinciperna är oförändrade jämfört med föregående år.

Moderföretaget och koncernen tillämpar samma redovisningsprinciper om inte annat framgår nedan.

#### Intäktsredovisning

Intäkter har tagits upp till verkligt värde av vad som erhållits eller kommer att erhållas och redovisas i den omfattning det är sannolikt att de ekonomiska fördelarna kommer att tillgodogöras bolaget och intäkterna kan beräknas på ett tillförlitligt sätt.

Vid försäljning av varor redovisas normalt inkomsten som intäkt när de väsentliga förmåner och risker som är förknippade med ägandet av varan har överförts från företaget till köparen.

#### Koncernredovisning

##### *Konsolideringsmetod*

Koncernredovisningen har upprättats enligt förvärvsmetoden. Detta innebär att förvärvade verksamheters identifierbara tillgångar och skulder redovisas till marknadsvärde enligt upprättad förvärvsanalys. Överstiger verksamhetens anskaffningsvärde det beräknade marknadsvärdet av de förväntade nettotillgångarna enligt förvärvsanalysen redovisas skillnaden som goodwill.

##### *Dotterföretag*

Koncernredovisningen omfattar, förutom moderföretaget, samtliga företag i vilka moderföretaget direkt eller indirekt har mer än 50 % av röstetalet eller på annat sätt innehar det bestämmande inflytandet och därmed har en rätt att utforma företagets finansiella och operativa strategier i syfte att erhålla ekonomiska fördelar.

Ett dotterföretags intäkter och kostnader tas in i koncernredovisningen från och med tidpunkten för förvärvet till och med den tidpunkt då moderföretaget inte längre har ett bestämmande inflytande över dotterföretaget.

Minoritetsintresse är den del av dotterföretagets resultat och nettotillgångar i koncernredovisningen hänförliga till egetkapitalinstrument som inte, direkt eller indirekt genom dotterföretag, ägs av moderföretaget.

Minoritetsintresse redovisas i koncernens balansräkning som en särskild post inom koncernens egna kapital. Redovisningen tar sin utgångspunkt i koncernen som en enhet enligt den så kallade enhetsteorin. Samtliga tillgångar som koncernen har bestämmande inflytande över inkluderas i koncernens balansräkning, även de som delvis har andra ägare. Minoritetens andel av resultatet efter skatt redovisas separat som minoritetsandel.

Förvärv och avyttring av minoritetsandelar redovisas inom eget kapital.

#### ***Transaktioner mellan koncernföretag***

Koncerninterna fordringar och skulder samt transaktioner mellan koncernföretag liksom orealiserade vinster elimineras i sin helhet i koncernredovisningen. Orealiserade förluster elimineras också såvida inte transaktionen motsvarar ett nedskrivningsbehov.

Förändring av internvinst under räkenskapsåret har elimineras i koncernresultaträkningen.

#### **Redovisningsprinciper för enskilda balansposter**

##### **Anläggningstillgångar**

Immateriella och materiella anläggningstillgångar redovisas till anskaffningsvärde minskat med ackumulerade avskrivningar enligt plan och eventuella nedskrivningar.

Avskrivning sker linjärt över den förväntade nyttjandeperioden med hänsyn till väsentligt restvärde. Följande avskrivningsprocent tillämpas:

##### ***Immateriella anläggningstillgångar***

Goodwill	20%
----------	-----

##### ***Materiella anläggningstillgångar***

Byggnader	2,5 - 10%
Markanläggningar	5%
Inventarier, verktyg och installationer	10 - 20%

##### ***Komponentindelning***

Materiella anläggningstillgångar har delats upp på komponenter när komponenterna är betydande och när komponenterna har väsentligt olika nyttjandeperioder. När en komponent i en anläggningstillgång byts ut, utrangeras eventuell kvarvarande del av den gamla komponenten och den nya komponentens anskaffningsvärde aktiveras. Utgifter för löpande reparationer och underhåll redovisas som kostnader.

##### **Låneutgifter**

De låneutgifter som uppkommer då företaget lånar kapital kostnadsförs i resultaträkningen i den period de uppstår.

##### **Finansiella instrument**

Finansiella instrument värderas utifrån anskaffningsvärdet. Instrumentet redovisas i balansräkningen när bolaget blir part i instrumentets avtalsmässiga villkor. Finansiella tillgångar tas bort från balansräkningen när rätten att erhålla kassaflöden från instrumentet har löpt ut eller överförs och bolaget har överfört i stort sett alla risker och förmåner som är förknippade med äganderätten. Finansiella skulder tas bort från balansräkningen när förpliktelserna har reglerats eller på annat sätt upphört.

### ***Andelar i dotterföretag***

I moderbolaget redovisas andelar i dotterföretag till anskaffningsvärde efter avdrag för eventuella nedskrivningar. I anskaffningsvärdet ingår köpeskillingen som erlagts för aktierna samt förvärvskostnader. Eventuella kapitaltillskott läggs till anskaffningsvärdet när de uppkommer.

### ***Kundfordringar/kortfristiga fordringar***

Kundfordringar och kortfristiga fordringar redovisas som omsättningstillgångar till det belopp som förväntas bli inbetalt efter avdrag för individuellt bedömda osäkra fordringar.

### ***Låneskulder och leverantörsskulder***

Låneskulder och leverantörsskulder redovisas initialt till anskaffningsvärde efter avdrag för transaktionskostnader. Skiljer sig det redovisade beloppet från det belopp som ska återbetalas vid förfallotidpunkten periodiseras mellanskillnaden som räntekostnad över lånets löptid med hjälp av instrumentets effektivränta. Härigenom överensstämmer vid förfallotidpunkten det redovisade beloppet och det belopp som ska återbetalas.

### ***Leasingavtal***

Koncernen är leasagare genom så kallade operationella leasingavtal då de ekonomiska risker och fördelar som är förknippade med tillgången inte har övergått till koncernen. Leasingavgifterna, inklusive en eventuell första förhöjd hyra, redovisas som en kostnad linjärt över leasingperioden.

### ***Varulager***

Varulagret har värderats till det lägsta av dess anskaffningsvärde och dess nettoförsäljningsvärde på balansdagen. Med nettoförsäljningsvärde avses varornas beräknade försäljningspris minskat med försäljningskostnader. Den valda värderingsmetoden innebär att inkurans i varulagret har beaktats.

### ***Inkomstskatter***

Total skatt utgörs av aktuell skatt och uppskjuten skatt. Skatter redovisas i resultaträkningen, utom då underliggande transaktion redovisas direkt mot eget kapital varvid tillhörande skatteeffekter redovisas i eget kapital.

### ***Aktuell skatt***

Aktuell skatt avser inkomstskatt för innevarande räkenskapsår samt den del av tidigare räkenskapsårs inkomstskatt som ännu inte redovisats. Aktuell skatt beräknas utifrån den skattesats som gäller per balansdagen.

MB

### ***Uppskjuten skatt***

Uppskjuten skatt är inkomstskatt som avser framtida räkenskapsår till följd av tidigare händelser. Redovisning sker enligt balansräkningsmetoden. Enligt denna metod redovisas uppskjutna skatteskulder och uppskjutna skattefordringar på temporära skillnader som uppstår mellan bokförda respektive skattemässiga värden för tillgångar och skulder samt för övriga skattemässiga avdrag eller underskott.

Uppskjutna skattefordringar netto redovisas mot uppskjutna skatteskulder endast om de kan betalas med ett nettobelopp. Uppskjuten skatt beräknas utifrån gällande skattesats på balansdagen. Effekter av förändringar i gällande skattesatser resultatförs i den period förändringen lagstads. Uppskjuten skattefordran redovisas som finansiell anläggningstillgång och uppskjuten skatteskuld som avsättning.

Uppskjuten skattefordran avseende underskottsavdrag eller andra framtida skattemässiga avdrag redovisas i den omfattning det är sannolikt att avdragen kan avräknas mot framtida skattemässiga överskott.

I koncernbalansräkningen delas obeskattade reserver upp på uppskjuten skatt och eget kapital.

### **Avsättningar**

Som avsättning har redovisats förpliktelser gentemot tredje man som är hänförliga till räkenskapsåret eller tidigare räkenskapsår och som på balansdagen antingen är säkra eller sannolika till sin förekomst men oviss till belopp eller till den tidpunkt då de ska infrias.

### ***Ersättningar till anställda***

Ersättningar till anställda avser alla former av ersättningar som företaget lämnar till de anställda. Kortfristiga ersättningar utgörs av bland annat löner, betald semester, betald frånvaro, bonus och ersättning efter avslutad anställning (pension). Kortfristiga ersättningar redovisas som kostnad och en skuld då det finns en legal eller informell förpliktelse att betala ut en ersättning till följd av en tidigare händelse och en tillförlitlig uppskattning av beloppet kan göras.

### ***Ersättningar till anställda efter avslutad anställning***

I koncernen finns endast avgiftsbestämda pensionsplaner. Som avgiftsbestämda planer klassificeras planer där fastställda avgifter betalas och det inte finns förpliktelser att betala något ytterligare, utöver dessa avgifter.

Utgifter för avgiftsbestämda planer redovisas som en kostnad under den period de anställda utför de tjänster som ligger till grund för förpliktelsen.

### **Koncernbidrag**

Erhållna och lämnade koncernbidrag redovisas som bokslutsdispositioner i moderbolaget.

### **Kassaflödesanalys**

Kassaflödesanalysen upprättas enligt indirekt metod. Det redovisade kassaflödet omfattar endast transaktioner som medfört in- eller utbetalningar.

Som likvida medel klassificerar företaget, förutom kassamedel, disponibla tillgodohavanden hos banker och andra kreditinstitut samt kortfristiga likvida placeringar som är noterade på en marknadsplats och har en kortare löptid än tre månader från anskaffningstidpunkten. Förändringar i spärrade medel redovisas i investeringsverksamheten.

MB

### Nyckeltalsdefinitioner

Nettoomsättning

Rörelsens huvudintäkter, fakturerade kostnader, sidointäkter samt intäktskorrigeringar.

Resultat efter finansiella poster

Resultat efter finansiella intäkter och kostnader men före bokslutsdispositioner och skatter.

Balansomslutning

Företagets samlade tillgångar.

Soliditet (%)

Justerat eget kapital (eget kapital och obeskattade reserver med avdrag för uppskjuten skatt) i procent av balansomslutning.

### Uppskattningar och bedömningar

Upprättandet av bokslut och tillämpning av redovisningsprinciper, baseras ofta på ledningens bedömningar, uppskattningar och antaganden som anses vara rimliga vid den tidpunkt då bedömningen görs. Uppskattningar och bedömningar är baserade på historiska erfarenheter och ett antal andra faktorer, som under rådande omständigheter anses vara rimliga. Resultatet av dessa används för att bedöma de redovisade värdena på tillgångar och skulder, som inte annars framgår tydligt från andra källor. Det verkliga utfallet kan avvika från dessa uppskattningar och bedömningar. Uppskattningar och antaganden ses över regelbundet.

Inga väsentliga källor till osäkerhet i uppskattningar och antaganden på balansdagen bedöms kunna innebära en betydande risk för en väsentlig justering av redovisade värden för tillgångar och skulder under nästa räkenskapsår.

### Not 2 Arvode till revisorer

#### Koncernen

Med revisionsuppdrag avses granskning av årsredovisningen och bokföringen samt styrelsens förvaltning, övriga arbetsuppgifter som det ankommer på bolagets revisor att utföra samt rådgivning eller annat biträde som föranleds av iakttagelser vid sådan granskning eller genomförandet av sådana övriga arbetsuppgifter.

	2024-09-01 -2025-08-31	2023-09-01 -2024-08-31
<b>BDO Syd Kommanditbolag</b>		
Revisionsuppdrag	293 243	256 494
Övriga tjänster	23 539	46 138
	<b>316 782</b>	<b>302 632</b>
<b>Moderbolaget</b>		
	2024-09-01 -2025-08-31	2023-09-01 -2024-08-31
<b>BDO Syd Kommanditbolag</b>		
Revisionsuppdrag	33 219	24 423
Övriga tjänster	0	10 500
	<b>33 219</b>	<b>34 923</b>

MB

2026022000275

**Not 3 Leasing, leasagaren  
Koncernen**

Årets leasingkostnader avseende leasingavtal, uppgår till 2 916 166 (2 826 773) kronor.

Framtida leasingavgifter, för icke uppsägningsbara leasingavtal, förfaller till betalning enligt följande:

	2024-09-01 -2025-08-31	2023-09-01 -2024-08-31
Inom ett år	2 107 600	2 364 281
Senare än ett år men inom fem år	2 995 277	3 717 996
Senare än fem år	200 000	448 788
	<b>5 302 877</b>	<b>6 531 065</b>

Koncernen har ingått leasingavtal avseende maskiner, bilar, lokaler och torvtäkter. Samtliga leasingavtal redovisas som operationella.

**Not 4 Anställda och personalkostnader (större företag)  
Koncernen**

	2024-09-01 -2025-08-31	2023-09-01 -2024-08-31
<b>Medelantalet anställda</b>		
Kvinnor	5	3
Män	26	23
	<b>31</b>	<b>26</b>

**Löner och andra ersättningar**

Styrelse och verkställande direktör	5 477 338	5 199 372
Övriga anställda	11 812 369	10 061 705
	<b>17 289 707</b>	<b>15 261 077</b>

**Sociala kostnader**

Pensionskostnader för styrelse och verkställande direktör	534 675	559 219
Pensionskostnader för övriga anställda	1 067 616	978 183
Övriga sociala avgifter enligt lag och avtal	5 986 044	5 200 109
	<b>7 588 335</b>	<b>6 737 511</b>

**Totala löner, ersättningar, sociala kostnader och pensionskostnader**

	<b>24 878 042</b>	<b>21 998 588</b>
--	-------------------	-------------------

**Könsfördelning bland ledande befattningshavare**

Andel kvinnor i styrelsen	0 %	0 %
Andel män i styrelsen	100 %	100 %
Andel kvinnor bland övriga ledande befattningshavare	0 %	0 %
Andel män bland övriga ledande befattningshavare	100 %	100 %

**Moderbolaget**

Bolaget har inte haft några anställda och några löner har ej utbetalats.

**Not 5 Övriga ränteintäkter och liknande resultatposter  
Koncernen**

	2024-09-01 -2025-08-31	2023-09-01 -2024-08-31
Övriga ränteintäkter	44 181	127 352
Årets nedskrivning	-52 174	0
	<u>-7 993</u>	<u>127 352</u>

**Not 6 Räntekostnader och liknande resultatposter  
Koncernen**

	2024-09-01 -2025-08-31	2023-09-01 -2024-08-31
Övriga räntekostnader	-2 614 625	-2 967 529
Kursdifferenser	-244 525	-285 588
Övriga skuldrelaterade kostnader	-208 171	-247 977
	<u>-3 067 321</u>	<u>-3 501 094</u>

**Moderbolaget**

	2024-09-01 -2025-08-31	2023-09-01 -2024-08-31
Övriga räntekostnader	-33 357	-53 068
	<u>-33 357</u>	<u>-53 068</u>

2026022000277

MJS

2026022000278

**Not 7 Aktuell och uppskjuten skatt  
Koncernen**

	2024-09-01 -2025-08-31	2023-09-01 -2024-08-31
<b>Skatt på årets resultat</b>		
Aktuell skatt	-2 783 375	-955 519
Förändring av uppskjuten skatt avseende temporära skillnader	-869 840	-123 980
<b>Totalt redovisad skatt</b>	<b>-3 653 215</b>	<b>-1 079 499</b>

**Avstämning av effektiv skatt**

	2024-09-01 -2025-08-31		2023-09-01 -2024-08-31	
	Procent	Belopp	Procent	Belopp
Redovisat resultat före skatt		17 019 775		-634 687
Skatt enligt gällande skattesats	20,6	-3 506 074	20,6	130 746
Ej avdragsgilla kostnader	0,7	-117 813	-186,6	-1 184 618
Ej skattepliktiga intäkter	0,0	4 222	3,3	21 157
Justering avseende skatter för föregående år	0,0	-187	-0,8	-5 398
Effekt av ändrade skattestser	0,0	951	0,2	1 148
Schablonintäkt på periodiseringsfond	0,2	-34 314	-6,7	-42 534
<b>Redovisad effektiv skatt</b>	<b>21,5</b>	<b>-3 653 215</b>	<b>-170,1</b>	<b>-1 079 499</b>

**Moderbolaget**

	2024-09-01 -2025-08-31	2023-09-01 -2024-08-31
<b>Skatt på årets resultat</b>		
Aktuell skatt	-300	-3 361
<b>Totalt redovisad skatt</b>	<b>-300</b>	<b>-3 361</b>

**Avstämning av effektiv skatt**

	2024-09-01 -2025-08-31		2023-09-01 -2024-08-31	
	Procent	Belopp	Procent	Belopp
Redovisat resultat före skatt		4 591 976		2 041 734
Skatt enligt gällande skattesats	20,6	-945 947	20,6	-420 597
Ej avdragsgilla kostnader	4,4	-203 519	51,4	-1 049 569
Ej skattepliktiga intäkter	-25,0	1 149 166	-71,8	1 466 805
<b>Redovisad effektiv skatt</b>	<b>0,0</b>	<b>-300</b>	<b>0,2</b>	<b>-3 361</b>

2026022000279

**Not 8 Goodwill**

**Koncernen**

	2025-08-31	2024-08-31
Ingående anskaffningsvärden	5 562 932	5 562 932
<b>Utgående ackumulerade anskaffningsvärden</b>	<b>5 562 932</b>	<b>5 562 932</b>
Ingående avskrivningar	-1 298 018	-185 432
Årets avskrivningar	-176 882	-1 112 586
<b>Utgående ackumulerade avskrivningar</b>	<b>-1 474 900</b>	<b>-1 298 018</b>
Ingående nedskrivningar	-4 088 032	0
Årets nedskrivningar	0	-4 088 032
<b>Utgående ackumulerade nedskrivningar</b>	<b>-4 088 032</b>	<b>-4 088 032</b>
<b>Utgående redovisat värde</b>	<b>0</b>	<b>176 882</b>

**Not 9 Byggnader och mark**

**Koncernen**

	2025-08-31	2024-08-31
Ingående anskaffningsvärden	12 604 706	12 318 255
Inköp	0	286 451
<b>Utgående ackumulerade anskaffningsvärden</b>	<b>12 604 706</b>	<b>12 604 706</b>
Ingående avskrivningar	-3 527 857	-3 097 473
Årets avskrivningar	-436 132	-430 384
<b>Utgående ackumulerade avskrivningar</b>	<b>-3 963 989</b>	<b>-3 527 857</b>
<b>Utgående redovisat värde</b>	<b>8 640 717</b>	<b>9 076 849</b>

**Not 10 Maskiner och inventarier**

**Koncernen**

	2025-08-31	2024-08-31
Ingående anskaffningsvärden	35 504 673	29 324 603
Inköp	3 764 170	4 096 786
Försäljningar/utrangeringar	-2 190 000	-1 011 479
Omklassificeringar	9 670 684	3 094 763
<b>Utgående ackumulerade anskaffningsvärden</b>	<b>46 749 527</b>	<b>35 504 673</b>
Ingående avskrivningar	-22 605 959	-20 396 633
Försäljningar/utrangeringar	797 090	642 152
Årets avskrivningar	-3 938 259	-2 851 478
<b>Utgående ackumulerade avskrivningar</b>	<b>-25 747 128</b>	<b>-22 605 959</b>
Ingående nedskrivningar	-272 260	0
Återförda nedskrivningar	272 260	0
Årets nedskrivningar	0	-272 260
<b>Utgående ackumulerade nedskrivningar</b>	<b>0</b>	<b>-272 260</b>
<b>Utgående redovisat värde</b>	<b>21 002 399</b>	<b>12 626 454</b>

MB

**Not 11 Pågående nyanläggningar och förskott avseende materiella anläggningar  
Koncernen**

	2025-08-31	2024-08-31
Ingående anskaffningsvärden	2 671 900	7 786 774
Inköp	19 073 629	3 379 889
Försäljning	-2 738 713	0
Omklassificering	-9 670 684	-3 094 763
Omklassificering erhållna stöd	0	-5 400 000
	<b>9 336 132</b>	<b>2 671 900</b>

**Not 12 Andra långfristiga värdepappersinnehav  
Koncernen**

	2025-08-31	2024-08-31
Ingående anskaffningsvärden	1 000	1 000
Utgående ackumulerade anskaffningsvärden	1 000	1 000
Utgående redovisat värde	1 000	1 000

**Not 13 Förutbetalda kostnader och upplupna intäkter  
Koncernen**

	2025-08-31	2024-08-31
Förutbetalda hyror	340 207	710 724
Förutbetald täktavgift	400 000	257 728
Övriga förutbetalda kostnader	446 175	685 688
Upplupna intäkter	152 454	0
	<b>1 338 836</b>	<b>1 654 140</b>

2026022000280

MB

Not 14 Uppskjuten skatt på temporära skillnader

Koncernen

Uppskjuten skatt på temporära skillnader  
2025-08-31

Temporära skillnader	Uppskjuten skattefordran	Uppskjuten skatteskuld	Netto
Skillnad mellan bokföringsmässiga och skattemässiga avskrivningar	6 565	-37	6 528
Skatt hänförlig till obeskattade reserver		-3 645 444	-3 645 444
	<b>6 565</b>	<b>-3 645 481</b>	<b>-3 638 916</b>

2024-08-31

Temporära skillnader	Uppskjuten skattefordran	Uppskjuten skatteskuld	Netto
Skillnad mellan bokföringsmässiga och skattemässiga avskrivningar	5 122		5 122
Skatt hänförlig till obeskattade reserver		-2 774 198	-2 774 198
	<b>5 122</b>	<b>-2 774 198</b>	<b>-2 769 076</b>

Förändring av uppskjuten skatt

	Belopp vid årets ingång	Redovisas i resultaträk.	Belopp vid årets utgång
Skillnad mellan bokföringsmässiga och skattemässiga avskrivningar	5 122	1 406	6 528
Skatt hänförlig till obeskattade reserver	-2 774 198	-871 246	-3 645 444
	<b>-2 769 076</b>	<b>-869 840</b>	<b>-3 638 916</b>

Not 15 Långfristiga skulder  
Koncernen

	2025-08-31	2024-08-31
<b>Förfaller senare än fem år efter balansdagen</b>		
Övriga skulder och skulder till kreditinstitut	1 356 638	2 096 642
	<b>1 356 638</b>	<b>2 096 642</b>

Moderbolaget

	2025-08-31	2024-08-31
<b>Förfaller senare än fem år efter balansdagen</b>		
Skulder till koncernföretag	3 024 562	5 044 562
	<b>3 024 562</b>	<b>5 044 562</b>

**Not 16 Checkräkningskredit  
Koncernen**

	2025-08-31	2024-08-31
Beviljat belopp på checkräkningskredit uppgår till	12 500 000	12 425 000

**Not 17 Upplupna kostnader och förutbetalda intäkter  
Koncernen**

	2025-08-31	2024-08-31
Upplupna löner	354 616	188 222
Upplupna semesterlöner	967 396	936 106
Upplupna sociala avgifter	475 820	353 263
Upplupna FORA-avgifter	0	67 513
Upplupna räntor	96 935	164 388
Övriga poster	888 331	588 105
	<b>2 783 098</b>	<b>2 297 597</b>

**Moderbolaget**

	2025-08-31	2024-08-31
Upplupna räntor	31 148	53 068
Övriga upplupna kostnader	118 750	90 000
	<b>149 898</b>	<b>143 068</b>

2026022000282

MB

2026022000283

**Not 18 Justering för poster som inte ingår i kassaflödet  
Koncernen**

	2025-08-31	2024-08-31
Avskrivningar och nedskrivningar materiella och immateriella anläggningstillgångar	4 279 013	8 754 740
Vinst vid försäljning av anläggningstillgångar	0	-390 173
Förlust vid försäljning av anläggningstillgångar	157 910	0
	<u>4 436 923</u>	<u>8 364 567</u>

**Moderbolaget**

	2025-08-31	2024-08-31
Förlust vid försäljning av anläggningstillgångar	985 752	0
Nedskrivningar	0	5 000 000
Återföring nedskrivningar	-1 000 000	0
	<u>-14 248</u>	<u>5 000 000</u>

**Not 19 Likvida medel  
Koncernen**

	2025-08-31	2024-08-31
<b>Likvida medel</b>		
Banktillgodohavanden	10 743 768	8 850 208
	<u>10 743 768</u>	<u>8 850 208</u>

**Moderbolaget**

	2025-08-31	2024-08-31
<b>Likvida medel</b>		
Banktillgodohavanden	64 908	233 750
	<u>64 908</u>	<u>233 750</u>

**Not 20 Resultat från andelar i koncernföretag  
Moderbolaget**

	2024-09-01 -2025-08-31	2023-09-01 -2024-08-31
Erhållna utdelningar	4 578 400	7 120 000
Resultat vid avyttringar	-985 752	0
Nedskrivningar	0	-5 000 000
Återföring av nedskrivningar	1 000 000	0
	<u>4 592 648</u>	<u>2 120 000</u>

MF

**Not 21 Bokslutsdispositioner**

**Moderbolaget**

	2024-09-01 -2025-08-31	2023-09-01 -2024-08-31
Mottagna koncernbidrag	210 000	200 000
	<b>210 000</b>	<b>200 000</b>

**Not 22 Andelar i koncernföretag**

**Moderbolaget**

	2025-08-31	2024-08-31
Ingående anskaffningsvärden	13 488 000	13 488 000
Inköp	153 248	0
Försäljningar	-1 045 250	0
<b>Utgående ackumulerade anskaffningsvärden</b>	<b>12 595 998</b>	<b>13 488 000</b>
Ingående nedskrivningar	-5 000 000	0
Återförda nedskrivningar	1 000 000	0
Årets nedskrivningar	0	-5 000 000
<b>Utgående ackumulerade nedskrivningar</b>	<b>-4 000 000</b>	<b>-5 000 000</b>
<b>Utgående redovisat värde</b>	<b>8 595 998</b>	<b>8 488 000</b>

**Not 23 Specifikation andelar i koncernföretag**

**Moderbolaget**

Namn	Kapital- andel	Rösträtts- andel	Antal andelar	Bokfört värde
Skånes Fagerhults Garden AB	100%	100%	5 000	8 000 000
SFT Emballage AB	80%	80%	400	40 000
GTG Nordic AB	80%	80%	400	555 998
				<b>8 595 998</b>

	Org.nr	Säte
Skånes Fagerhults Garden AB	556127-7699	Laholm
SFT Emballage AB	559271-2151	Örkelljunga
GTG Nordic AB	556834-9897	Örkelljunga

**Not 24 Övriga fordringar**

**Moderbolaget**

	2025-08-31	2024-08-31
Skattefordran avseende aktuell skatt	0	0
Övriga poster	367	17 134
	<b>367</b>	<b>17 134</b>

2026022000284

MB

**Not 25 Antal aktier och kvotvärde  
Moderbolaget**

Namn	Antal aktier	Kvotvärde
Antal A-Aktier	500	100
	<u>500</u>	

**Not 26 Disposition av vinst eller förlust  
Moderbolaget**

2025-08-31

**Förslag till vinstdisposition**

Styrelsen föreslår att till förfogande stående vinstmedel:

balanserad vinst	364 788	
årets vinst	4 591 676	
	<u>4 956 464</u>	
disponeras så att i ny räkning överföres	4 956 464	
	<u>4 956 464</u>	

**Not 27 Ställda säkerheter  
Koncernen**

2025-08-31

2024-08-31

Företagsinteckningar	38 750 000	38 750 000
Fastighetsinteckningar	6 500 000	6 500 000
Tillgångar belastade med äganderättsförbehåll	5 633 456	5 931 842
Belånade kundfordringar	13 115 929	13 757 206
	<u>63 999 385</u>	<u>64 939 048</u>

**Not 28 Eventualförpliktelser  
Moderbolaget**

2025-08-31

2024-08-31

Borgensförbindelse till förmån för koncernföretag	12 878 468	16 137 946
	<u>12 878 468</u>	<u>16 137 946</u>


**Not 29 Väsentliga händelser efter räkenskapsårets slut  
Moderbolaget**

I december 2025 förvärvades bolaget Hyltetorps Torv Aktiebolag org.nr. 556421-9417 till 100% av Skånes Fagerhults Group AB.

MB

Årsredovisningen beslutades 2026-02-03

Laholm



Joakim Quist  
Ordförande  
2026-02-09




Oscar Johansson

2026-02-09



Henrik Johansson


2026-02-09



Henrik Johansson

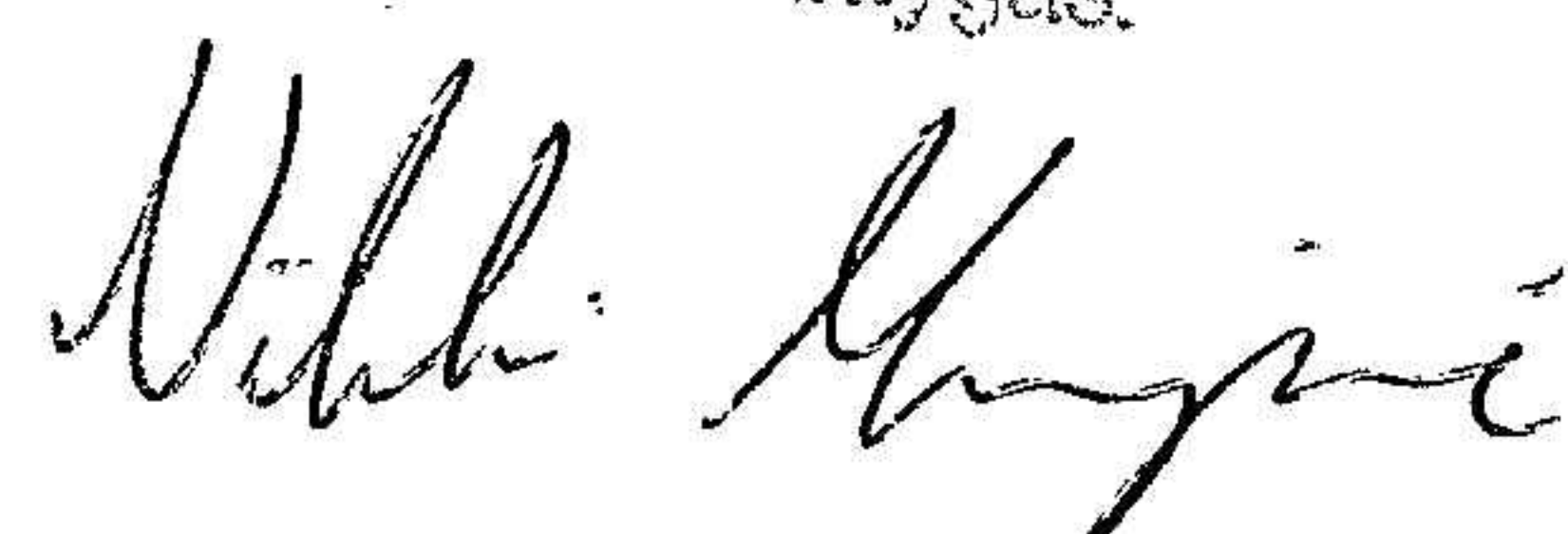
2026-02-09

Min revisionsberättelse har lämnats 2026-02-09



Martin Borg  
Auktoriserad revisor

Fotokopians överensstämning  
med originalet intygas:





## Revisionsberättelse

Till bolagsstämman i Skånes Fagerhults Group AB, org.nr 556948-3554

### Rapport om årsredovisningen och koncernredovisningen

#### *Uttalanden*

Jag har utfört en revision av årsredovisningen och koncernredovisningen för Skånes Fagerhults Group AB för räkenskapsåret 2024-09-01 - 2025-08-31.

Enligt min uppfattning har årsredovisningen och koncernredovisningen upprättats i enlighet med årsredovisningslagen och ger en i alla väsentliga avseenden rättvisande bild av moderbolagets och koncernens finansiella ställning per den 31 augusti 2025 och av dessas finansiella resultat och kassaflöden för året enligt årsredovisningslagen. Förvaltningsberättelsen är förenlig med årsredovisningens och koncernredovisningens övriga delar.

Jag tillstyrker därför att bolagsstämman fastställer resultaträkningen och balansräkningen för moderbolaget och koncernen.

#### *Grund för uttalanden*

Jag har utfört revisionen enligt International Standards on Auditing (ISA) och god revisionssed i Sverige. Mitt ansvar enligt dessa standarder beskrivs närmare i avsnittet *Revisorns ansvar*. Jag är oberoende i förhållande till moderbolaget och koncernen enligt god revisorssed i Sverige och har i övrigt fullgjort mitt yrkesetiska ansvar enligt dessa krav.

Jag anser att de revisionsbevis jag har inhämtat är tillräckliga och ändamålsenliga som grund för mina uttalanden.

#### *Styrelsens ansvar*

Det är styrelsen som har ansvaret för att årsredovisningen och koncernredovisningen upprättas och att de ger en rättvisande bild enligt årsredovisningslagen. Styrelsen ansvarar även för den interna kontroll som den bedömer är nödvändig för att upprätta en årsredovisning och koncernredovisning som inte innehåller några väsentliga felaktigheter, vare sig dessa beror på oegentligheter eller misstag.

Vid upprättandet av årsredovisningen och koncernredovisningen ansvarar styrelsen för bedömningen av bolagets och koncernens förmåga att fortsätta verksamheten. Den upplyser, när så är tillämpligt, om förhållanden som kan påverka förmågan att fortsätta verksamheten och att använda antagandet om fortsatt drift. Antagandet om fortsatt drift tillämpas dock inte om styrelsen avser att likvidera bolaget, upphöra med verksamheten eller inte har något realistiskt alternativ till att göra något av detta.

## **Revisorns ansvar**

Mina mål är att uppnå en rimlig grad av säkerhet om huruvida årsredovisningen och koncernredovisningen som helhet inte innehåller några väsentliga felaktigheter, vare sig dessa beror på oegentligheter eller misstag, och att lämna en revisionsberättelse som innehåller mina uttalanden. Rimlig säkerhet är en hög grad av säkerhet, men är ingen garanti för att en revision som utförs enligt ISA och god revisionssed i Sverige alltid kommer att upptäcka en väsentlig felaktighet om en sådan finns. Felaktigheter kan uppstå på grund av oegentligheter eller misstag och anses vara väsentliga om de enskilt eller tillsammans rimligen kan förväntas påverka de ekonomiska beslut som användare fattar med grund i årsredovisningen och koncernredovisningen.

En ytterligare beskrivning av mitt ansvar för revisionen av årsredovisningen och koncernredovisningen finns på Revisorsinspektionens webbplats: [www.revisorsinspektionen.se/revisornsansvar](http://www.revisorsinspektionen.se/revisornsansvar). Denna beskrivning är en del av revisionsberättelsen.

## **Rapport om andra krav enligt lagar och andra författningar**

### **Uttalanden**

Utöver min revision av årsredovisningen och koncernredovisningen har jag även utfört en revision av styrelsens förvaltning för Skånes Fagerhults Group AB för räkenskapsåret 2024-09-01 - 2025-08-31 samt av förslaget till dispositioner beträffande bolagets vinst eller förlust.

Jag tillstyrker att bolagsstämman disponerar vinsten enligt förslaget i förvaltningsberättelsen och beviljar styrelsens ledamöter ansvarsfrihet för räkenskapsåret.

### **Grund för uttalanden**

Jag har utfört revisionen enligt god revisionssed i Sverige. Mitt ansvar enligt denna beskrivs närmare i avsnittet *Revisorns ansvar*. Jag är oberoende i förhållande till moderbolaget och koncernen enligt god revisorssed i Sverige och har i övrigt fullgjort mitt yrkesetiska ansvar enligt dessa krav.

Jag anser att de revisionsbevis jag har inhämtat är tillräckliga och ändamålsenliga som grund för mina uttalanden.

### **Styrelsens ansvar**

Det är styrelsen som har ansvaret för förslaget till dispositioner beträffande bolagets vinst eller förlust. Vid förslag till utdelning innefattar detta bland annat en bedömning av om utdelningen är försvarlig med hänsyn till de krav som bolagets och koncernens verksamhetsart, omfattning och risker ställer på storleken av moderbolagets och koncernens egna kapital, konsolideringsbehov, likviditet och ställning i övrigt.

Styrelsen ansvarar för bolagets organisation och förvaltningen av bolagets angelägenheter. Detta innefattar bland annat att fortlöpande bedöma bolagets och koncernens ekonomiska situation och att tillse att bolagets organisation är utformad så att bokföringen, medelsförvaltningen och bolagets ekonomiska angelägenheter i övrigt kontrolleras på ett betryggande sätt.

### **Revisorns ansvar**

Mitt mål beträffande revisionen av förvaltningen, och därmed mitt uttalande om ansvarsfrihet, är att inhämta revisionsbevis för att med en rimlig grad av säkerhet kunna bedöma om någon styrelseledamot i något väsentligt avseende:

- företagit någon åtgärd eller gjort sig skyldig till någon försummelse som kan föranleda ersättningsskyldighet mot bolaget, eller


- på något annat sätt handlat i strid med aktiebolagslagen, årsredovisningslagen eller bolagsordningen.

Mitt mål beträffande revisionen av förslaget till dispositioner av bolagets vinst eller förlust, och därmed mitt uttalande om detta, är att med rimlig grad av säkerhet bedöma om förslaget är förenligt med aktiebolagslagen.

Rimlig säkerhet är en hög grad av säkerhet, men ingen garanti för att en revision som utförs enligt god revisions sed i Sverige alltid kommer att upptäcka åtgärder eller försummelser som kan föranleda ersättningsskyldighet mot bolaget, eller att ett förslag till dispositioner av bolagets vinst eller förlust inte är förenligt med aktiebolagslagen.

En ytterligare beskrivning av mitt ansvar för revisionen av förvaltningen finns på Revisorsinspektionens webbplats: [www.revisorsinspektionen.se/rn/showdocument/documents/rev\\_dok/revisors\\_ansvar.pdf](http://www.revisorsinspektionen.se/rn/showdocument/documents/rev_dok/revisors_ansvar.pdf). Denna beskrivning är en del av revisionsberättelsen.

Helsingborg den 9 februari 2026



Martin Borg

Auktoriserad revisor.

Utskriftens överensstämmelse  
med originalet intygas:

