

Årsredovisning för
Finkam Mal AB
556543-8826

Räkenskapsåret
2023-07-01 - 2024-06-30

Innehållsförteckning:

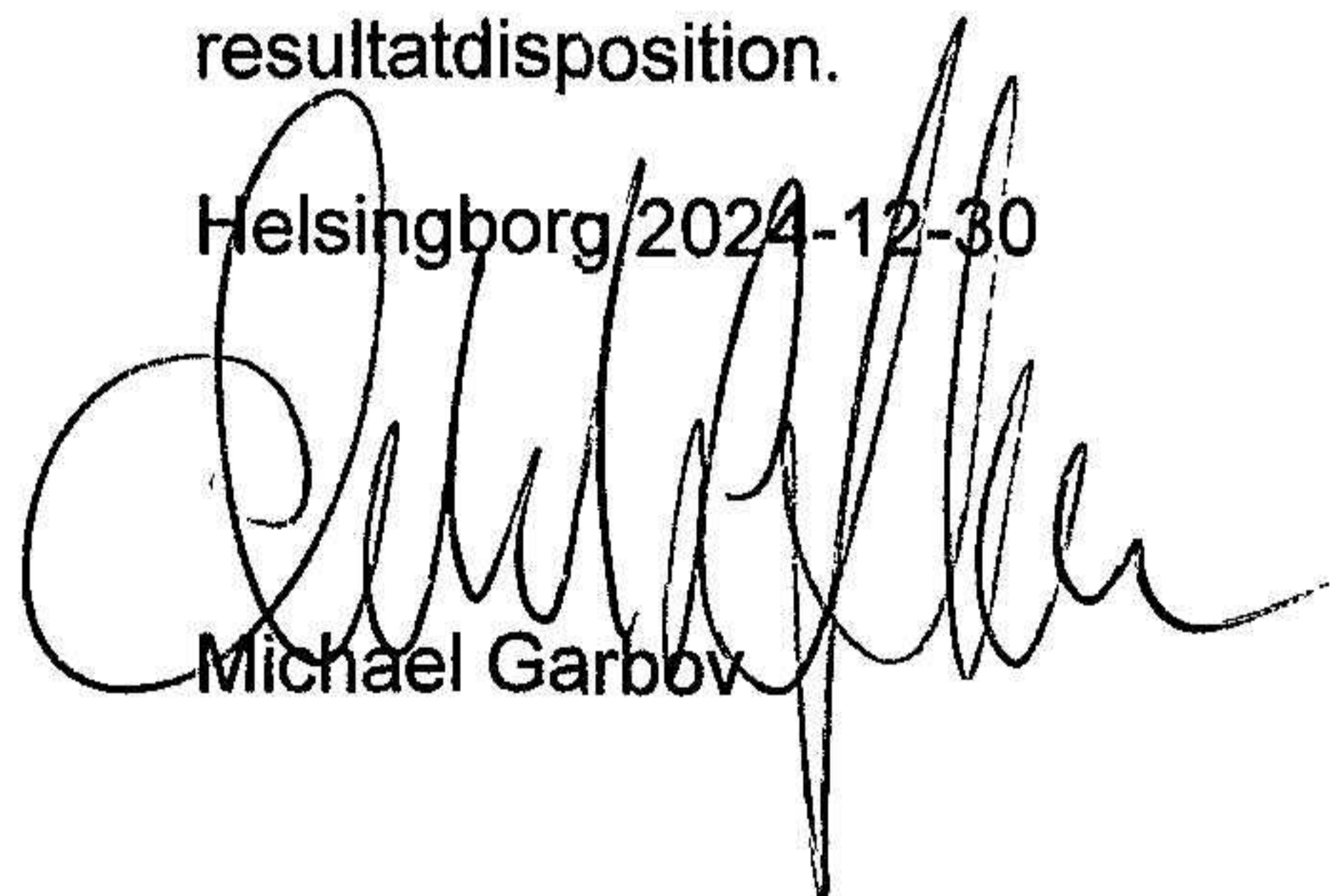
Sida

Förvaltningsberättelse	1
Resultaträkning	2
Balansräkning	3-4
Noter	5-6
Underskrifter	6

Fastställelseintyg

Undertecknad styrelseledamot i Finkam Mal AB intygar härmed dels att denna kopia av årsredovisningen överensstämmer med originalet, dels att resultat- och balansräkningen fastställts på årsstämma 2024-12-30. Stämman beslutade också att godkänna styrelsens förslag till resultatdisposition.

Helsingborg 2024-12-30


Michael Garbov

Förvaltningsberättelse

Styrelsen för Finkam Mal AB, 556543-8826, får härmed avge årsredovisning för räkenskapsåret 2023-07-01 - 2024-06-30.

Årsredovisningen är upprättad i svenska kronor, SEK.

Verksamheten

Allmänt om verksamheten

Bolaget bedriver måleriverksamhet. Bolaget har sitt säte i Helsingborg.

Väsentliga händelser under räkenskapsåret

Varit ett betydligt tuffare år pga det högre ränteläget. Har också minskat antalet anställda som är en stor anledning till det stora intäktsbortfallet.

Flerårsöversikt

	2023/2024	2022/2023	2021/2022	Belopp i Tkr 2020/2021
Nettoomsättning	4 837	6 168	6 290	5 285
Resultat efter finansiella poster	-104	28	175	35
Soliditet, %	20	31	32	25

Förändringar i eget kapital


	Aktie- kapital	Reserv- fond	Balanserad vinst	Årets vinst
Vid årets början	100 000		141 591	9 811
Utdelning			-50 000	
Omföring av föreg års vinst			9 811	-9 811
Årets resultat				-34 310
Vid årets slut	100 000		101 402	-34 310

Resultatdisposition

Styrelsen föreslår att till förfogande stående vinstmedel, kronor 67 092, disponeras enligt följande:

	Belopp i kr
Balanseras i ny räkning	67 092
Summa	67 092

Bolagets resultat och ställning framgår av efterföljande resultat- och balansräkningar med noter.



Resultaträkning


Belopp i kr	Not	2023-07-01- 2024-06-30	2022-07-01- 2023-06-30
Rörelseintäkter, lagerförändring m.m.			
Nettoomsättning		4 836 526	6 168 010
Övriga rörelseintäkter		-	48 660
Summa rörelseintäkter, lagerförändring m.m.		4 836 526	6 216 670
Rörelsekostnader			
Råvaror och förnödenheter		-2 090 802	-1 930 864
Övriga externa kostnader		-649 784	-904 709
Personalkostnader	2	-2 195 264	-3 344 484
Av- och nedskrivningar av materiella och immateriella anläggningstillgångar		-	-3 440
Övriga rörelsekostnader		-	9
Summa rörelsekostnader		-4 935 850	-6 183 488
Rörelseresultat		-99 324	33 182
Finansiella poster			
Övriga ränteintäkter och liknande resultatposter		546	99
Räntekostnader och liknande resultatposter		-5 532	-5 349
Summa finansiella poster		-4 986	-5 250
Resultat efter finansiella poster		-104 310	27 932
Bokslutsdispositioner			
Förändring av periodiseringsfonder		70 000	-
Summa bokslutsdispositioner		70 000	-
Resultat före skatt		-34 310	27 932
Skatter			
Skatt på årets resultat		-	-18 121
Årets resultat		-34 310	9 811

2025012703774

Balansräkning

Belopp i kr	Not	2024-06-30	2023-06-30
TILLGÅNGAR			
Anläggningstillgångar			
<i>Materiella anläggningstillgångar</i>			
Inventarier, verktyg och installationer	3	-	-
Summa materiella anläggningstillgångar		-	-
Summa anläggningstillgångar			
Omsättningstillgångar			
<i>Kortfristiga fordringar</i>			
Kundfordringar		200 305	268 231
Övriga fordringar		190 724	94 623
Förutbetalda kostnader och upplupna intäkter		461 156	539 944
Summa kortfristiga fordringar		852 185	902 798
<i>Kassa och bank</i>			
Kassa och bank		-	91 959
Summa kassa och bank		-	91 959
Summa omsättningstillgångar		852 185	994 757
SUMMA TILLGÅNGAR		852 185	994 757

2025012703775



Balansräkning

<i>Belopp i kr</i>	<i>Not</i>	<i>2024-06-30</i>	<i>2023-06-30</i>
EGET KAPITAL OCH SKULDER			
<i>Eget kapital</i>			
<i>Bundet eget kapital</i>			
Aktiekapital		100 000	100 000
Summa bundet eget kapital		100 000	100 000
<i>Fritt eget kapital</i>			
Balanserat resultat		101 402	141 591
Årets resultat		-34 310	9 811
Summa fritt eget kapital		67 092	151 402
Summa eget kapital		167 092	251 402
<i>Obeskattade reserver</i>			
Periodiseringsfonder		-	70 000
Summa obeskattade reserver		-	70 000
<i>Långfristiga skulder</i>			
Checkräkningskredit	4	12 337	-
Summa långfristiga skulder		12 337	-
<i>Kortfristiga skulder</i>			
Leverantörsskulder		333 494	164 001
Övriga skulder		223 000	190 082
Upplupna kostnader och förutbetalda intäkter		116 262	319 272
Summa kortfristiga skulder		672 756	673 355
SUMMA EGET KAPITAL OCH SKULDER		852 185	994 757

2025012703776

Noter

Belopp i kr om inget annat anges.

Not 1 Redovisningsprinciper

Årsredovisningen har upprättats i enlighet med Årsredovisningslagen och Bokföringsnämndens allmänna råd BFNAR 2016:10 Årsredovisning i mindre företag.

Definition av nyckeltal

Nettoomsättning

Rörelsens huvudintäkter, fakturerade kostnader, sidointäkter samt intäktskorrigeringar.

Resultat efter finansiella poster

Resultat efter finansiella intäkter och kostnader, men före extraordinära intäkter och kostnader.

Soliditet

Eget kapital och obeskattade reserver med avdrag för uppskjuten skatt (20,6 %) i förhållande till balansomslutningen.

Not 2 Anställda och personalkostnader

Personal

	2023-07-01- 2024-06-30	2022-07-01- 2023-06-30
Medelantalet anställda	3	5
Summa	3	5

Not 3 Inventarier, verktyg och installationer

	2024-06-30	2023-06-30
Akkumulerade anskaffningsvärden:		
-Vid årets början	108 574	108 574
-Nyanskaffningar	-	-
Vid årets slut	108 574	108 574
Akkumulerade avskrivningar enligt plan:		
-Vid årets början	-108 574	-105 134
-Årets avskrivning anskaffningsvärden	-	-3 440
Vid årets slut	-108 574	-108 574
Redovisat värde vid årets slut	-	-

Not 4 Checkräkningskredit

	2024-06-30	2023-06-30
Beviljad kreditlimit	150 000	150 000
Outnyttjad del	-137 663	-150 000
Utnyttjat kreditbelopp	12 337	-

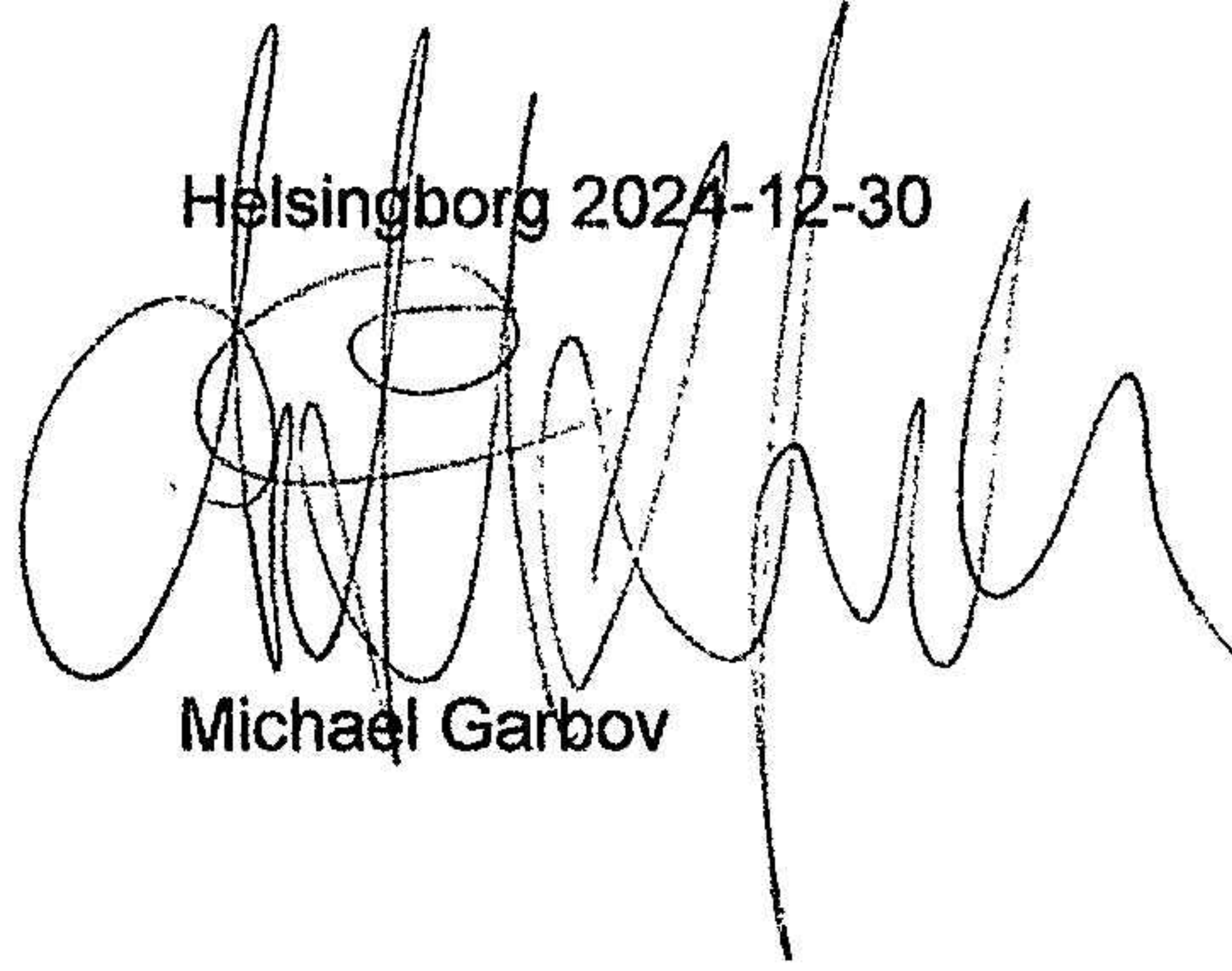
Not 5 Väsentliga händelser efter räkenskapsårets slut

Inget väsentligt har inträffat.

Underskrifter

Denna årsredovisning har ej varit föremål för revision

Helsingborg 2024-12-30



Michael Garbov

Fotokopians överensstämmelse
med originalet intygas:

