

Årsredovisning

Willem-The Biker AB

559197-2095

Styrelsen och verkställande direktören avger följande årsredovisning för räkenskapsåret 2022-09-01 - 2023-08-31.

Om inte annat särskilt anges, redovisas alla belopp i hela kronor (sek).

INNEHÅLLSFÖRTECKNING	SIDA
- Förvaltningsberättelse	2
- Resultaträkning	3
- Balansräkning	4 - 5
- Noter	6
- Underskrifter	6 - 7

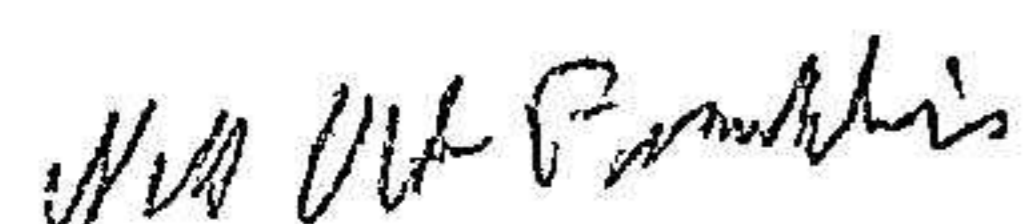
FASTSTÄLLELSEINTYG

Jag intygar att resultaträkningen och balansräkningen har fastställts på årsstämma 2024-02-29. Årsstämman beslöt att godkänna styrelsens förslag till vinstdisposition.

Jag intygar att innehållet i dessa handlingar överensstämmer med originalen och att originalen undertecknats av samtliga personer som enligt lag ska underteckna dessa.

Hudiksvall 2024-02-29

Nils Olof Franklin



X

FÖRVALTNINGSBERÄTTELSE

VERKSAMHETEN

Allmänt om verksamheten

Bolaget bedriver fastighetsförvaltning.
Företaget har sitt säte i Hudiksvall.

FLERÅRSÖVERSIKT

Beloppen i flerårsöversikten är angivna i tusental kronor om inte annat anges.

	2209-2308	2109-2208	2009-2108	1903-2008
Nettoomsättning	192	271	408	
Resultat efter finansiella poster	-89	17	226	-35
Soliditet %	7	9	9	1

FÖRÄNDRINGAR I EGET KAPITAL

	Aktiekapital	Balanserat resultat	Årets resultat
Belopp vid årets ingång	50 000	113 081	50 600
<i>Resultatdisposition enligt bolagsstämman</i>			
Balanseras i ny räkning		50 600	-50 600
Årets resultat			-89 002
Belopp vid årets utgång	50 000	163 681	-89 002

RESULTATDISPOSITION

Till årsstämmans förfogande står följande medel:

Balanserat resultat	163 681
Årets resultat	-89 002
<i>Summa</i>	74 679

Styrelsen föreslår att medlen disponeras enligt följande:

Balanseras i ny räkning	74 679
<i>Summa</i>	74 679

RESULTATRÄKNING

1

	2022-09-01 2023-08-31	2021-09-01 2022-08-31
Rörelseintäkter, lagerförändringar m.m.		
Nettoomsättning	192 000	271 000
Summa rörelseintäkter, lagerförändringar m.m.	192 000	271 000
Rörelsekostnader		
Övriga externa kostnader	-230 413	-202 264
Av- och nedskrivningar av materiella och immateriella anläggningstillgångar	-19 981	-19 982
Summa rörelsekostnader	-250 394	-222 246
Rörelseresultat	-58 394	48 754
Finansiella poster		
Räntekostnader och liknande resultatposter	-30 608	-31 480
Summa finansiella poster	-30 608	-31 480
Resultat efter finansiella poster	-89 002	17 274
Bokslutsdispositioner		
Förändring av periodiseringsfonder	–	47 000
Summa bokslutsdispositioner	–	47 000
Resultat före skatt	-89 002	64 274
Skatter		
Skatt på årets resultat	–	-13 674
Årets resultat	-89 002	50 600

2024031810991

BALANSRÄKNING

1

2023-08-31

2022-08-31

TILLGÅNGAR

Anläggningstillgångar

Materiella anläggningstillgångar

Byggnader och mark

2

1 716 994

1 736 975

Summa materiella anläggningstillgångar

1 716 994

1 736 975

Summa anläggningstillgångar

1 716 994

1 736 975

Omsättningstillgångar

Kortfristiga fordringar

Kundfordringar

–

45 000

Summa kortfristiga fordringar

–

45 000

Kassa och bank

Kassa och bank

60 394

555 714

Summa kassa och bank

60 394

555 714

Summa omsättningstillgångar

60 394

600 714

SUMMA TILLGÅNGAR

1 777 388

2 337 689

2024031810992

2024031810993

2023-08-31

2022-08-31

EGET KAPITAL OCH SKULDER

Eget kapital

Bundet eget kapital

Aktiekapital

50 000

50 000

Summa bundet eget kapital

50 000

50 000

Fritt eget kapital

Balanserat resultat

163 681

113 081

Årets resultat

-89 002

50 600

Summa fritt eget kapital

74 679

163 681

Summa eget kapital

124 679

213 681

Långfristiga skulder

Skulder till koncernföretag

3

1 473 077

1 857 543

Summa långfristiga skulder

1 473 077

1 857 543

Kortfristiga skulder

Leverantörsskulder

63 819

888

Skatteskulder

39 792

145 270

Övriga skulder

10 021

54 307

Upplupna kostnader och förutbetalda intäkter

66 000

66 000

Summa kortfristiga skulder

179 632

266 465

SUMMA EGET KAPITAL OCH SKULDER

1 777 388

2 337 689

NOTER

Not 1 Redovisningsprinciper

Enligt BFNAR 2016:10

Årsredovisningen har upprättats enligt årsredovisningslagen och BFNAR 2016:10 Årsredovisning i mindre företag (K2).

Materiella anläggningstillgångar

Nedan finns nyttjandeperioderna angivna för företagets materiella anläggningstillgångar.

	År
Byggnader och mark	50

Nyckeltalsdefinitioner

Nedan definieras nyckeltalen i förvaltningsberättelsens flerårsöversikt.

Soliditet = Justerat eget kapital / Totalt kapital

Kommentar: Justerat eget kapital beräknas som eget kapital plus 79,4 % av obeskattade reserver.

Not 2	Byggnader och mark	2023-08-31	2022-08-31
	Ingående anskaffningsvärden	1 784 090	1 784 090
	Utgående anskaffningsvärden	1 784 090	1 784 090
	Ingående avskrivningar	-47 115	-27 133
	<i>Förändringar av avskrivningar</i>		
	Årets avskrivningar	-19 981	-19 982
	Utgående avskrivningar	-67 096	-47 115
	Redovisat värde	1 716 994	1 736 975


Not 3	Långfristiga skulder	2023-08-31	2022-08-31
	Långfristiga skulder som förfaller till betalning senare än fem år efter balansdagen	0	0

Not 4 Upplysning om moderföretag

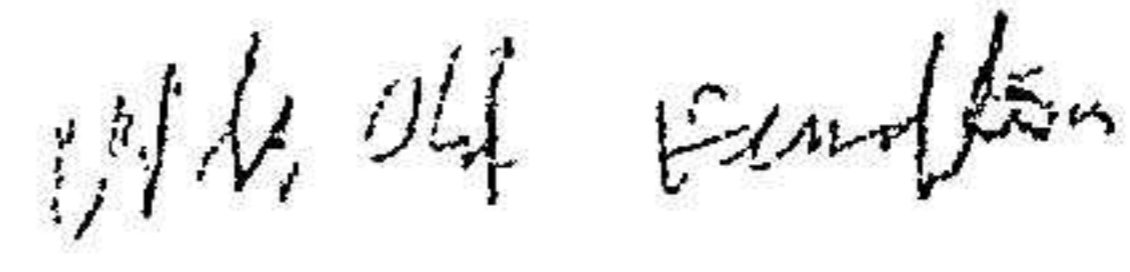
Bolaget är ett helägt dotterbolag till Gruvlyckan i Hudiksvall AB, 556543-5178, med säte i Hudiksvall.

UNDERSKRIFTER

Hudiksvall 2024-02-29



Tobias Franklin
Verkställande direktör



Nils Olof Franklin

2024031810995

