

Årsredovisning

Be-Ge Företagen AB

Org.nr. 556377-8298

Räkenskapsår 2024-01-01 - 2024-12-31

Fastställelseintyg

Undertecknad styrelseledamot intygar härmed att en med denna undertecknade kopia likalydande resultat- och balansräkning blivit fastställd på årsstämman 2025-05-30. Årsstämman beslöt tillika godkänna styrelsens förslag till vinstdisposition.

Jag intygar också att innehållet i årsredovisningen och revisionsberättelsen stämmer överens med originalen.

Oskarshamn 2025-05-30



Håkan Hjalmarsson

Årsredovisning

Be-Ge Företagen AB

Org.nr. 556377-8298

Räkenskapsår 2024-01-01 - 2024-12-31

Arsredovisning för räkenskapsåret 2024-01-01 - 2024-12-31

Styrelsen och verkställande direktören för Be-Ge Företagen AB avger härmed följande årsredovisning.

Innehåll	Sida
Förvaltningsberättelse	2
Koncernen	
Resultaträkning - funktionsindelad	7
Balansräkning	8
Kassaflödesanalys	10
Moderföretaget	
Resultaträkning - funktionsindelad	11
Balansräkning	12
Kassaflödesanalys	14
Noter	15

Alla belopp redovisas, om inte annat anges, i kronor (kr)

Förvaltningsberättelse

Ägarförhållanden

Be-Ge Företagen AB ägs av familjerna Persson.

Be-Ge Företagen AB är moderbolag till de svenska bolagen Be-Ge Seating AB, Be-Ge Lastbilar AB, Be-Ge Personbilar AB, Be-Ge Office AB, Be-Ge Plåtindustri AB, Be-Ge I-B Lackering AB, Be-Ge Stece AB, Be-Ge Fastigheter AB, det danska bolaget Be-Ge Seating A/S samt Be-Ge Baltic UAB i Litauen.

Bolagets säte är Oskarshamn.

Information om verksamheten

Be-Ge koncernens verksamhet omfattar tre affärsområden:

Be-Ge Seating Division:

Utveckling, tillverkning och marknadsföring av stolar,

Be-Ge Vehicle Division:

Försäljning och service av fordon,

Be-Ge Component Division:

Industriell sömning, tillverkning och bearbetning av komponenter och pressdetaljer samt bil- och industrilackering.

Moderbolaget Be-Ge Företagen AB fungerar som holdingbolag samt även som finans- och samordningsbolag i koncernen. Företaget inrymmer även koncernens IT-avdelning samt de personer som arbetar med koncernövergripande kommunikationsfrågor.

Be-Ge Fastigheter AB förvaltar ett antal bostads- och kommersiella fastigheter i centrala Oskarshamn.

Be-Ge Seating Division

Be-Ge Seating AB utvecklar, tillverkar och marknadsför fjädrande och fasta förarstolar, passagerarstolar samt tillbehör till dessa. För OEM-kunder (fordonstillverkare), utvecklas även kundunika produkter genom utvecklingsuppdrag. Verksamheten bedrivs i tre friliggande produktionsenheter. Bolagets välrenommerade produkter är omtyckta bland chaufförer av kommersiella fordon, lastbilar och bussar, skogs- och entreprenadmaskiner samt industriella truckar såväl som hos alla övriga som sitter på sina arbetsplatser. Företaget är beläget i Oskarshamn.

Be-Ge Seating UK Ltd ägs till 100% av Be-Ge Seating AB. Bolaget marknadsför och distribuerar förarstolar och kontorsstolar under varumärket Be-Ge samt passagerarstolar under produktnamnet Jany i Storbritannien och på Irland.

Det danska företaget **Be-Ge Seating A/S**, med huvudanläggning, produktion och försäljningsavdelning i Fröstrup utvecklar, tillverkar och marknadsför passagerarstolar samt tillbehör och utrustning för minibussar och vans samt för specialfordon.

Be-Ge Seating B.V. i Zaltbommel, med dotterbolaget **Be-Ge Seating GmbH** i Tyskland och representation i Belgien och Frankrike, startades 1999. Bolagen säljer och representerar Be-Ge Seating Divisions alla stolsprodukter och varunamn på de marknader där de verkar. Företagets huvudkontor och produktion är koncentrerad till och belägen i Zaltbommel i Nederländerna.
Be-Ge Seating B.V. ägs till 100% av Be-Ge Seating AB.

Be-Ge Frapett AB utvecklar, tillverkar och marknadsför kontors- och bevakningsstolar, sadel- och supportstolar samt ljudabsorbenter till kontor och offentlig miljö. Produktportföljen omfattar varunamnen Sverigestolen och Ullmanstolen samt BE-GE och Frapett.
Bolaget ägs till 100% av Be-Ge Seating AB.
Företaget är beläget i Mönsterås.

Be-Ge Component Division

Be-Ge Plåtindustri AB tillverkar avancerade plåtkomponenter till verkstadsindustrin. Plåt bearbetas i intervallet 0,5 - 20 mm. Efter ämnesframtagning i moderna laser- och stansmaskiner vidareförädlas komponenterna genom kantbockning eller hydraul- och excenterpressning. En stor andel av produkterna svetsas i robot eller manuellt av företagets licenssvetsare. Företaget är beläget i Oskarshamn.

Be-Ge Baltic UAB i Klaipeda, Litauen, bedriver huvudsakligen industriell sömning samt del- och slutmontering av komponenter på legouppdrag.

Be-Ge Stece AB är en av de ledande tillverkarna av komponenter till lastbilar, personbilar och maskiner, samt konsumentprodukter inom bland annat värmeteknik, elektronik- och vitvaror. Bolaget producerar plåtdetaljer och produktionsverktyg samt utför montering av kompletta enheter. Bearbetning sker av all slags plåt i materialtjocklekar mellan 0,3 - 6 mm och bandbredd upp till 1 000 mm. Företaget är beläget i Mönsterås.

Verksamheten hos **Be-Ge I-B Lackering AB** utgörs av bil- och industrilackering samt plastreparationer till både företag och privatkunder. Bolaget bedriver sin verksamhet i Oskarshamn.

Be-Ge Vehicle Division

Be-Ge Personbilar AB är auktoriserad återförsäljare för Volkswagen person- och transportbilar samt Skoda och svarar för försäljning och service av dessa märken inom marknadsområdet Oskarshamn/Mönsterås/Högsby/Hultsfred/Vetlanda/Sävsjö. Bolaget har driftsställen i Oskarshamn och Vetlanda.

Be-Ge Lastbilar AB svarar för försäljning och service av Scania lastbilar och bussar inom marknadsområdet Oskarshamn/Mönsterås/Högsby/Hultsfred/Vetlanda/Sävsjö/Visby. Be-Ge har representerat Scania lastbilar sedan 1941 och är världens äldsta privatägda återförsäljare för Scania.

Be-Ge Frysens AB äger och förvaltar fastigheten Frysens 5 i Visby, i vilken Be-Ge Lastbilar AB bedriver sin verksamhet. Bolaget ägs till 100% av Be-Ge Lastbilar AB.

Be-Ge Fordonsfinans AB bedriver finansieringsrörelse avseende lös egendom i form av lastbilar och personbilar, dock ej sådan tillståndspliktig verksamhet som avses i lagen om bank- och finansieringsrörelse. Be-Ge Fordonsfinans AB ägs till 100% av Be-Ge Lastbilar AB.

Väsentliga händelser under räkenskapsåret

Världsläget under 2024 har präglats av det pågående kriget i Ukraina, ett Europa som tappar i konkurrenskraft jämfört med USA, geopolitisk oro med konflikter i Mellanöstern och ett presidentval i USA som med stor sannolikhet kommer att förändra den globala handeln. Be-Ge-koncernen, som under 2024 fyllt 90 år, har trots osäkerheten i omvärlden levererat ett mycket tillfredsställande resultat. Under 2024 har inflationen gått ned och både Europeiska Centralbanken och FED i USA har påbörjat en sänkning av styrräntan. Konjunkturen och efterfrågan i USA har fortsatt visat styrka, medan situationen i Europa varit mera negativ.

Den svagare konjunkturen under 2024 har påverkat de verksamheter inom koncernen som arbetar mot automotive-segmentet negativt. Trots detta levererar Be-Ge Seating Division ett rekordår i både omsättning och resultat. Kunderna inom segmenten entreprenadmaskiner, skogsmaskiner och lastbilar har haft en sämre utveckling jämfört med 2023. Däremot har försäljningen av förarstolar ökat till kunder inom segmenten för truckar, bussar och tåg. Utvecklingen för divisionens passagerarstolar var fortsatt stark under 2024 vilket resulterat i ett rekordår. Segmentet för kontorsstolar har påverkats negativt av den osäkra ekonomiska situationen, vilket gör utfallet för 2024 något sämre jämfört med 2023.

Koncernens fordonsdivision, Be-Ge Vehicle Division, har haft ett sämre år under 2024, där höga räntor och en allmän oror för konjunkturutvecklingen har gjort att främst privatkunderna på personbilssidan varit försiktiga. Det har resulterat i en minskning av försäljningen av personbilar, i likhet med vad som varit fallet i hela landet. Ordergången för nya lastbilar har även varit svagare kopplat till en försämrad konjunktur och ett högre ränteläge. Utleveranserna av nya lastbilar har till viss del även under 2024 påverkats negativt av långa leveranstider, huvudsakligen från företag som färdigställer nya chassin.

Kunderna till koncernens företag inom Be-Ge Component Division har minskat sin efterfrågan med upp till 20% under 2024. Det är kunderna inom automotivesegmentet som svarar för nedgången i orderstocken, där även den långsammare utvecklingen av fordon med fossilfria drivlinor påverkat negativt. Nedgången i efterfrågan har parerats med en anpassning av personalstyrkan samt kontinuerligt arbete med kostnadsbesparingar.

Koncernen har fortsatt att generera ett bra kassaflöde trots att kapitalbindningen i varulager, inte minst i nya lastbilsschassin, och kundfordringar ligger på höga nivåer. Under 2024 har investeringar i koncernens samtliga tre divisioner genomförts. Inom Seating Division har investeringar gjorts i kostnadsbesparande projekt vars pay-off-tid är mycket kort. Be-Ge Vehicle Division har under året färdigställt två nya verkstadsskepp i lastbilanläggningen i Hultsfred och inom Component Division har effektivitetshöjande investeringar i produktionen genomförts. Under 2024 har Be-Ge Seating AB påbörjat implementeringen av ett nytt ERP-system som tagits i drift i början av 2025.

Arbetet med hållbarhet är fortsatt i fokus i koncernens olika verksamheter. Dels finns förväntningar från samtliga divisioners kunder att möta de krav på hållbarhetsarbetet som de har, dels ökar även takten och kraven på hållbarhet från de regulatoriska myndigheterna. För att kunna möta de ökade kraven har resurser för att driva hållbarhetsfrågorna tillsatts på koncernnivå.

Be-Ge-koncernen omfattas fr.o.m. 2025 av reglerna för upprättande av hållbarhetsredovisning enligt CSRD (Corporat Sustainability Reporting Directive). Under året har de tre divisionerna arbetat med att ta fram väsentliga områden enligt den dubbla väsentlighetsanalysen. En konsolidering av dessa har härefter skett på koncernnivå, för att få fram inom vilka områden som rapportering skall ske för koncernen kommande år.

Miljöpåverkan

Koncernen bedriver tillståndspliktig verksamhet i dotterbolaget Be-Ge Stece AB där verksamhetens miljöpåverkan består framförallt i utsläpp till luft och vatten samt buller.

Koncernen bedriver anmälningspliktig verksamhet enligt miljöbalken i dotterbolagen Be-Ge Lastbilar AB, Be-Ge Seating AB, Be-Ge I-B Lackering AB och Be-Ge Plåtindustri AB.

Förväntad framtida utveckling

Konjunkturedgången som präglat större delen av 2024 bedöms hålla i sig även under början av 2025.

Utvecklingen under resten av året är oförutsägbar och kommer att påverkas i stor utsträckning av vad som händer på det geopolitiska området och om prognostiserade räntesänkningar kommer att leda till ökad efterfrågan.

Kostnadsläget kan även komma att påverkas av den lönerörelse för en stor del av arbetsmarknaden som skall genomföras under 2025.

Räntesänkningarna och nedgången i inflationen bedöms trots allt få en positiv effekt för de av koncernens kunder under 2025 som är verksamma inom automotivesegmentet. Det gör att både Be-Ge Vehicle Division och Be-Ge Component Division ser en ökad efterfrågan och beläggning, i vart fall under andra halvåret 2025. Be-Ge Seating Division ser också en lägre efterfrågan under första delen av 2025 från kunder inom entreprenad- och skogsbranschen. Dock har divisionen många intressanta projekt både för tåg och bussar och även passagerarstolsförsäljningen har en fortsatt positiv utveckling. Dessutom öppnas nya möjligheter till affärer på den nordamerikanska marknaden med de kontakter som etablerats med återförsäljare där.

Väsentliga risker och osäkerhetsfaktorer

Fortsatt oro i omvärlden med krig och konflikter, risk för att nedgången inflationen stannar av, en svag valuta samt kompensationskrav i kommande avtalsrörelser skapar osäkerhet för koncernens verksamheter.

Att kontinuerligt arbeta med effektivitetshöjande åtgärder i produktionen och få kompensation för prisökningar är viktiga förutsättningar för bibehållen lönsamhet.

Även politiska beslut som radikalt minskar efterfrågan på bilar, t ex politiska beslut avseende drivmedels- och fordonsskatter tillsammans med bristande tillgång till fordon kan vara en risk.

Osäkerheten i omvärlden kan innebära att efterfrågan på koncernens produkter minskar, vilket i sin tur kan innebära en risk för inkurans i varulagren. Någon sådan utveckling har ännu inte noterats och de reserveringar som gjorts i varulagren bedöms vara tillräckliga. En nedgång i konjunkturen skulle även kunna innebära att risken för kundförluster ökar, några tecken på detta syn dock inte ännu.

Forskning och utveckling

Be-Ge Seating Division arbetar kontinuerligt med nya utvecklingsprojekt för OEM-kunder och internt initierade uppdrag. Utgifter för forskning och utveckling kostnadsförs i takt med att de uppstår.

Flerårsöversikt

Översikt koncernen (Tkr)	2024-12-31	2023-12-31	2022-12-31 8 mån	2022-04-30
Nettoomsättning	1 395 466	1 504 596	957 927	1 204 109
Resultat efter finansiella poster	115 264	133 785	65 156	80 572
Rörelsemarginal	7,6%	8,5%	6,5%	6,1%
Avkastning på eget kapital	11,2%	14,5%	10,6%	10,7%
Balansomslutning	1 037 775	966 898	863 678	836 899
Soliditet	82,4%	80,6%	79,2%	75,9%
Medelantal anställda	568	563	556	531

Översikt moderbolaget (Tkr)	2024-12-31	2023-12-31	2022-12-31 8 mån	2022-04-30
Nettoomsättning	23 528	21 021	13 646	18 203
Resultat efter finansiella poster	21 748	12 188	21 519	31 855
Balansomslutning	348 479	301 886	230 609	258 913
Soliditet	65,5%	73,7%	93,9%	77,6%
Medelantal anställda	16	16	14	13

Nyckeltalsdefinitioner

Rörelsemarginal

Rörelseresultat i procent av nettoomsättningen

Avkastning på eget kapital

Årets resultat i procent av genomsnittligt justerat eget kapital

Soliditet

Justerat eget kapital i procent av balansomslutning

**Förändring Eget Kapital
Koncernen**

	Aktie- kapital	Annat eget kapital inkl. årets resultat	Totalt
Ingående balans 2024-01-01	10 000 000	768 888 996	778 888 996
<i>Transaktioner med ägare:</i>			
Lämnad utdelning		-20 000 000	-20 000 000
Omräkningsdifferens		4 331 361	4 331 361
Årets resultat		91 757 723	91 757 723
Utgående balans 2024-12-31	10 000 000	844 978 080	854 978 080

Moderbolaget

Totalt antal aktier 100 000. Aktierna fördelas på 20 000 A-aktier (tio röster per aktie) och 80 000 B-aktier (en röst per aktie).

	Aktie- kapital	Reserv- fond	Balanserat resultat	Årets resultat
Ingående balans 2024-01-01	10 000 000	2 000 000	194 521 005	15 863 185
Överföring av föreg års resultat			15 863 185	-15 863 185
<i>Transaktioner med ägare:</i>				
Utdelning			-20 000 000	
Årets resultat				25 918 133
Utgående balans 2024-12-31	10 000 000	2 000 000	190 384 190	25 918 133

Förslag till vinstdisposition

Till årsstämman förfogande står följande vinstmedel:

Balanserad vinst		190 384 190
Årets vinst		25 918 133
	Kronor	216 302 323

Styrelsen föreslår att vinstmedlen disponeras så att

till aktieägare utdelas		15 000 000
i ny räkning överförs		201 302 323
	Kronor	216 302 323

Styrelsen föreslås bemyndigas att besluta om tidpunkt då utdelningen skall betalas.

Styrelsen anser att förslaget är förenligt med försiktighetsregeln i 17 kap 3§ aktiebolagslagen enligt följande redogörelse:

Styrelsens uppfattning är att vinstutdelningen är försvarlig med hänsyn till de krav verksamhetens art, omfattning och risk ställer på storleken på det egna kapitalet, bolagets konsolideringsbehov, likviditet och ställning i övrigt.

Företagets och koncernens resultat och ställning i övrigt framgår av efterföljande resultat- och balansräkningar samt kassaflödesanalyser med noter.

Koncernens resultaträkning

	Not	2024-01-01 -2024-12-31	2023-01-01 -2023-12-31
Nettoomsättning	1	1 395 466 160	1 504 595 998
Kostnad för sålda varor		-1 112 022 227	-1 228 269 947
Bruttovinst		283 443 933	276 326 051
Försäljningskostnader		-53 920 806	-57 314 681
Administrationskostnader		-136 113 590	-111 588 153
Övriga rörelseintäkter		15 318 154	24 002 920
Övriga rörelsekostnader		-2 078 000	-3 386 743
Rörelseresultat	1,2,3,4	106 649 691	128 039 393
<i>Resultat från finansiella poster</i>			
Resultat från övriga värdepapper och fordringar som är anläggningstillgångar		318 380	1 474 726
Ränteintäkter och liknande resultatposter	7	8 624 905	4 598 175
Räntekostnader och liknande resultatposter		-328 766	-327 095
		8 614 519	5 745 807
Resultat efter finansiella poster		115 264 210	133 785 200
Skatt på årets resultat	9	-23 506 487	-27 895 633
Årets resultat		91 757 722	105 889 566
Hänförligt till			
Moderföretagets aktieägare		91 757 722	105 889 566

2025060907362

Koncernens balansräkning

	Not	2024-12-31	2023-12-31
TILLGÅNGAR			
Anläggningstillgångar	10		
<i>Immateriella anläggningstillgångar</i>	11		
Hyresrätter och liknande rättigheter		5 207 192	5 240 124
Goodwill		0	613 655
		5 207 192	5 853 779
<i>Materiella anläggningstillgångar</i>	12		
Byggnader och mark		218 448 370	200 331 514
Maskiner och andra tekniska anläggningar		37 487 346	32 353 543
Inventarier, verktyg och installationer		44 602 949	44 275 749
Pågående nyanläggningar och förskott avseende materiella anläggningstillgångar		8 765 177	9 306 754
		309 303 841	286 267 559
<i>Finansiella anläggningstillgångar</i>	13		
Uppskjuten skattefordran		4 346 563	3 051 823
Andra långfristiga värdepappersinnehav		421 655	321 655
Andra långfristiga fordringar	15	23 503 484	19 946 723
		28 271 702	23 320 201
Summa anläggningstillgångar		342 782 735	315 441 540
Omsättningstillgångar			
<i>Varulager m.m.</i>			
Råvaror och förnödenheter		95 721 461	103 640 770
Varor under tillverkning		27 302 140	30 769 658
Färdiga varor och handelsvaror		132 713 546	125 230 261
		255 737 146	259 640 689
<i>Kortfristiga fordringar</i>			
Kundfordringar		156 566 476	188 037 033
Skattefordran		3 416 432	0
Övriga fordringar		8 993 790	11 839 337
Förutbetalda kostnader och upplupna intäkter	16	15 041 481	14 796 766
		184 018 178	214 673 136
<i>Kortfristiga placeringar</i>		0	120 000
<i>Kassa och bank</i>		255 236 868	177 022 690
Summa omsättningstillgångar		694 992 192	651 456 515
SUMMA TILLGÅNGAR		1 037 774 928	966 898 055

Koncernens balansräkning

	Not	2024-12-31	2023-12-31
EGET KAPITAL OCH SKULDER			
Eget kapital	17,18		
<i>Bundet eget kapital</i>			
Aktiekapital		10 000 000	10 000 000
Annat eget kapital inklusive årets resultat		844 978 081	768 888 997
Eget kapital hänförligt till moderföretagets aktieägare		854 978 081	778 888 997
Avsättningar	20		
Uppskjuten skatteskuld		9 329 124	8 661 098
Negativ goodwill		0	0
Övriga avsättningar		15 424 483	14 057 194
		24 753 607	22 718 292
Långfristiga skulder	21		
Skulder till kreditinstitut		7 453 723	3 756 179
Andra långfristiga skulder		4 708 606	7 820 159
		12 162 329	11 576 338
Kortfristiga skulder	22		
Checkräkningskredit		0	0
Skulder till kreditinstitut		3 911 270	3 053 316
Förskott från kunder		393 299	121 055
Leverantörsskulder		63 711 059	66 987 104
Skatteskulder		-0	9 531 492
Övriga skulder		18 020 982	13 376 749
Upplupna kostnader och förutbetalda intäkter	23	59 844 301	60 644 710
		145 880 911	153 714 427
SUMMA EGET KAPITAL OCH SKULDER		1 037 774 928	966 898 055

Koncernens kassaflödesanalys

	Not	2024-01-01 -2024-12-31	2023-01-01 -2023-12-31
Den löpande verksamheten			
Rörelseresultat		106 649 691	128 039 393
Justeringar för poster som inte ingår i kassaflödet			
Avskrivningar		28 592 768	26 248 926
Förändring avsättningar		1 367 288	966 237
Upplösning av negativ goodwill		0	-241 443
Realisationsresultat vid försäljning av materiella anläggningstillgångar		-358 311	-542 987
		136 251 436	154 470 126
Erhållen ränta		8 943 285	6 072 901
Erlagd ränta		-328 766	-327 095
Betald inkomstskatt		-37 086 981	-16 101 093
Kassaflöde från den löpande verksamheten före förändringar av rörelsekapital		107 778 974	144 114 839
Förändringar i rörelsekapital			
Förändring av varulager		5 746 985	-24 287 031
Förändring av fordringar		34 737 248	-1 441 489
Förändring av kortfristiga skulder		885 814	961 942
Kassaflöde från den löpande verksamheten		149 149 020	119 348 261
<i>Investeringsverksamheten</i>			
Förvärv av materiella anläggningstillgångar		-49 594 961	-41 791 527
Försäljning av materiella anläggningstillgångar		472 935	1 050 069
Kassaflöde från investeringsverksamheten		-49 122 026	-40 741 458
<i>Finansieringsverksamheten</i>			
Förändring av långfristiga skulder		585 991	-3 788 248
Förändring av långfristiga fordringar		-3 656 760	1 317 808
Utbetald utdelning		-20 000 000	-10 000 000
Kassaflöde från finansieringsverksamheten		-23 070 769	-12 470 440
Årets kassaflöde		76 956 225	66 136 363
Likvida medel inkl kortfristiga placeringar vid årets början		177 142 690	111 145 414
Kursdifferens likvida medel		1 137 953	-139 087
Likvida medel inkl kortfristiga placeringar vid årets slut		255 236 868	177 142 690

Handwritten signature

Be-Ge Företagen AB
Org.nr 556377-8298

	Not	2024-01-01 -2024-12-31	2023-01-01 -2023-12-31
Nettoomsättning		23 528 376	21 020 785
Kostnad för sålda varor		0	0
Bruttovinst		23 528 376	21 020 785
Administrationskostnader		-32 164 462	-27 719 637
Övriga rörelseintäkter		0	72 144
Rörelseresultat	3,4,5	-8 636 086	-6 626 708
<i>Resultat från finansiella investeringar</i>			
Resultat från andelar i koncernföretag	6	25 301 752	12 500 000
Resultat från värdepapper och fordringar som är anläggningstillgångar		25 900	1 145 642
Ränteintäkter och liknande resultatposter	7	5 299 505	6 012 927
Räntekostnader och liknande resultatposter		-243 293	-843 601
		30 383 864	18 814 968
Resultat efter finansiella poster		21 747 778	12 188 260
Bokslutsdispositioner	8	4 968 507	4 438 867
Resultat före skatt		26 716 285	16 627 127
Skatt på årets resultat	9	-798 152	-763 942
Årets resultat		25 918 133	15 863 185

Moderbolagets balansräkning

	Not	2024-12-31	2023-12-31
TILLGÅNGAR			
Anläggningstillgångar			
<i>Immateriella anläggningstillgångar</i>	11		
Balanserade utgifter för forskning och utvecklings- arbeten och liknande arbeten		346 520	346 520
		346 520	346 520
<i>Materiella anläggningstillgångar</i>	12		
Inventarier, verktyg och installationer		668 465	705 267
		668 465	705 267
<i>Finansiella anläggningstillgångar</i>	13		
Andelar i koncernföretag	14	103 655 857	103 655 857
Fordringar hos koncernföretag		31 456 250	48 198 915
Uppskjuten skattefordran		880 605	758 381
Långfristiga fordringar	15	3 798 187	3 402 633
		139 790 899	156 015 786
Summa anläggningstillgångar		140 805 884	157 067 573
Omsättningstillgångar			
<i>Kortfristiga fordringar</i>			
Övriga fordringar		1 725 258	1 689 304
Förutbetalda kostnader och upplupna intäkter	16	1 542 329	1 593 358
		3 267 587	3 282 662
Kortfristiga placeringar		0	120 000
<i>Kassa och bank</i>		204 405 666	141 415 886
Summa omsättningstillgångar		207 673 253	144 818 548
SUMMA TILLGÅNGAR		348 479 137	301 886 121

Moderbolagets balansräkning

	Not	2024-12-31	2023-12-31
EGET KAPITAL OCH SKULDER			
Eget kapital	17, 18		
<i>Bundet eget kapital</i>			
Aktiekapital		10 000 000	10 000 000
Reservfond		2 000 000	2 000 000
		12 000 000	12 000 000
<i>Fritt eget kapital</i>			
Balanserat resultat		190 384 190	194 521 005
Årets resultat		25 918 133	15 863 185
		216 302 323	210 384 190
Summa eget kapital		228 302 323	222 384 190
Obeskattade reserver	19	39 335	7 842
Avsättningar	20		
Avsättningar till pensioner		3 798 187	3 402 633
		3 798 187	3 402 633
Långfristiga skulder	21		
Andra långfristiga skulder		4 708 606	7 820 159
		4 708 606	7 820 159
Kortfristiga skulder	22		
Checkräkningskredit		0	0
Leverantörsskulder		511 482	519 653
Skulder till koncernföretag		106 689 310	63 582 827
Skatteskulder		236 821	102 290
Övriga skulder		1 038 218	1 007 668
Upplupna kostnader och förutbetalda intäkter	23	3 154 855	3 058 859
		111 630 686	68 271 297
SUMMA EGET KAPITAL OCH SKULDER		348 479 137	301 886 121

Moderbolagets kassaflödesanalys

	2024-01-01 -2024-12-31	2023-01-01 -2023-12-31
Den löpande verksamheten		
Rörelseresultat	-8 636 086	-6 626 708
Justeringar för poster som inte ingår i kassaflödet		
Avskrivningar	173 662	131 393
Förlust vid avyttring av inventarier	0	67 540
Förändring avsättningar pensioner	395 554	297 152
	-8 066 870	-6 130 623
Resultat från andelar i koncernföretag	25 301 752	12 500 000
Erhållen ränta	5 325 405	7 158 569
Erlagd ränta	-243 293	-843 601
Betald inkomstskatt	-785 845	-41 601
Kassaflöde från den löpande verksamheten före förändringar av rörelsekapital	21 531 149	12 642 744
Förändringar i rörelsekapital		
Förändring av fordringar	15 075	25 459 791
Förändring av kortfristiga skulder	43 224 858	63 947 969
Kassaflöde från den löpande verksamheten	64 771 081	102 050 504
<i>Investeringsverksamheten</i>		
Förvärv av materiella anläggningstillgångar	-136 860	-784 956
Försäljning av materiella anläggningstillgångar	0	0
Kassaflöde från investeringsverksamheten	-136 860	-784 956
<i>Finansieringsverksamheten</i>		
Erhållna koncernbidrag	5 000 000	4 300 000
Förändring av långfristiga skulder	-3 111 553	1 205 498
Förändring av långfristiga fordringar	16 347 111	-31 158 464
Utbetald utdelning	-20 000 000	-10 000 000
Kassaflöde från finansieringsverksamheten	-1 764 442	-35 652 966
Årets kassaflöde	62 869 779	65 612 582
Likvida medel inkl kortfristiga placeringar vid årets början	141 535 887	75 923 305
Likvida medel inkl kortfristiga placeringar vid årets slut	204 405 666	141 535 887

Noter

Redovisningsprinciper

Årsredovisningen har upprättats enligt årsredovisningslagen (1995:1554) och BFNAR 2012:1 Årsredovisning och koncernredovisning (K3).

Klassificering mm

Anläggningstillgångar, avsättningar och långfristiga skulder består i allt väsentligt enbart av belopp som förväntas återvinnas eller betalas efter mer än tolv månader räknat från balansdagen.

Omsättningstillgångar och kortfristiga skulder består i allt väsentligt enbart av belopp som förväntas återvinnas eller betalas inom tolv månader räknat från balansdagen.

För varje balanspost som inkluderar belopp som förväntas återvinnas eller betalas inom och efter tolv månader från balansdagen, lämnas denna i not till respektive balanspost.

Bedömningar och uppskattningar

Koncernens leasingavtal har genomgående klassats som operationella leasingkontrakt i respektive juridisk enhet. Den klassificering görs även i koncernen då inte några väsentliga finansiella leasingavtal finns.

Goodwill hänförlig till strategiska förvärv avskrivs linjärt över 10 år. Nedskrivning sker vid varaktig nedgång, vilket innebär att om marknaden och därmed verksamheten hänförlig till en viss goodwillpost skulle försämrats kan nedskrivningsbehov uppkomma.

Koncernredovisning

Koncernredovisningen är upprättad enligt förvärvsmetoden. Koncernredovisningen omfattar moderföretaget samt dess dotterföretag. Med dotterföretag avses de företag i vilka moderföretaget, direkt eller indirekt, har ett bestämmande inflytande. I normalfallet avser detta företag där moderföretaget innehar mer än 50 % av rösterna. I koncernredovisningen ingår dotterföretagen från den dagen koncernen erhåller bestämmande inflytande tills den dag det inte längre föreligger. Dotterföretagens redovisningsprinciper överensstämmer med koncernens redovisningsprinciper i övrigt.

I koncernredovisningen faller koncernföretagens bokslutsdispositioner bort och ingår i det redovisade resultatet efter avdrag för uppskjuten skatt. Detta innebär att koncernföretagens obeskattade reserver i koncernens balansräkning fördelas mellan uppskjuten skatteskuld och eget kapital.

Omräkning av utländska dotterbolags resultat- och balansräkningar sker enligt dagskursmetoden.

Detta innebär att tillgångar och skulder omräknas till balansdagens kurser samt att resultaträkningarna omräknas till genomsnittskurs under räkenskapsåret.

Justering för internvinst i lager har skett utifrån beräknad vinst som säljande bolag haft på artiklarna. 

Intäktsredovisning

Intäkten redovisas till verkligt värde av vad företaget fått eller kommer att få. Det innebär att företaget redovisar intäkten till nominellt värde (fakturabelopp) om företaget får ersättning i likvida medel direkt vid leveransen.

Avdrag görs för lämnade rabatter.

Vid försäljning av varor redovisas normalt inkomsten som intäkt när de väsentliga förmåner och risker som är förknippade med ägandet av varan har överförts från företaget till köparen.

Ränta, royalty och utdelning

Ersättning i form av ränta, royalty eller utdelning redovisas som intäkt när det är sannolikt att de ekonomiska fördelar som är förknippade med transaktionen har tillförts koncernen samt när inkomsten kan beräknas på ett tillförlitligt sätt

Leasingavtal

Koncernen som leasetagare

Koncernen är leasetagare genom så kallade operationella leasingavtal då de ekonomiska risker och fördelar som är förknippade med tillgången inte har övergått till koncernen. Leasingavgifterna, inklusive en eventuell första förhöjd hyra, redovisas som en kostnad linjärt över leasingperioden.

Koncernen som leasegivare

Då de ekonomiska risker och fördelar som är förknippade med tillgången inte har övergått till leasetagaren klassificeras leasingen som operationell leasing. I koncernredovisningen särredovisas fr.o.m. 2023 inte längre den operationella leasingen där koncernen är leasegivare, då omfattningen av affären är av begränsad storlek.

Anläggningstillgångar

Materiella och immateriella anläggningstillgångar redovisas till anskaffningsvärde minskat med ackumulerade avskrivningar och eventuella nedskrivningar.

Avskrivningar sker linjärt över den förväntade nyttjandeperioden med hänsyn till bedömda restvärden.

Materiella anläggningstillgångar har delats upp på betydande komponenter när komponenterna har väsentligt olika nyttjandeperioder. I koncernen berör det byggnader.

Följande avskrivningsprocentsatser har tillämpats:

Goodwill	10%
Immateriella anläggningstillgångar	10%
Byggnader och markanläggningar	1-5 %
Maskiner och andra tekniska anläggningar	10-20 %
Inventarier, verktyg och installationer	12,5-33 %

Goodwill hänförligt till strategiska förvärv avskrivs linjärt över 10 år. Nedskrivning sker vid varaktig värdenedgång.

Varulager

Varulager har värderats till det lägsta av dess anskaffningsvärde och dess nettoförsäljningsvärde på balansdagen. Med nettoförsäljningsvärdet avses varornas beräknade försäljningspris minskat med försäljningskostnader. Den valda värderingsmetoden innebär att eventuell inkurans i varulagret har beaktats.

Likvida medel

Den del av koncernkontot som hänför sig till moderföretaget redovisas som företagets likvida medel.

Likvida medel omfattar kassa och tillgodohavanden på bank. *fi*

Ersättningar till anställda

Ersättningar till anställda avser alla typer av ersättningar som koncernen lämnar till de anställda. Koncernens ersättningar innefattar bland annat löner, betald semester, betald frånvaro, bonus och ersättningar efter avslutad anställning (pensioner). Redovisning sker i takt med intjänandet. Ersättningar till anställda efter avslutad anställning avser avgiftsbestämda eller förmånsbestämda pensionsplaner. Som avgiftsbestämda planer klassificeras planer där fastställda avgifter betalas och det inte finns förpliktelser, vare sig legala eller informella, att betala något ytterligare, utöver dessa avgifter. Övriga planer klassificeras som förmånsbestämda pensionsplaner. Koncernen har inga övriga långfristiga ersättningar till anställda.

Omräkning av poster i utländsk valuta

Fordringar och skulder i utländsk valuta har värderats till balansdagens kurs. Kursvinster och kursförluster på rörelsefordringar och rörelseskulder redovisas i rörelseresultatet medan kursvinster och kursförluster på finansiella fordringar och skulder redovisas som finansiella poster.

Skatt

Total skatt utgörs av aktuell skatt och uppskjuten skatt. Skatter redovisas i resultaträkningen, utom då underliggande transaktion redovisas direkt mot eget kapital varvid tillhörande skatteeffekt redovisas i eget kapital.

Aktuell skatt

Aktuell skatt avser inkomstskatt för innevarande räkenskapsår samt den del av tidigare räkenskapsårs inkomstskatt som ännu inte redovisats. Aktuell skatt beräknas utifrån den skattesats som gäller per balansdagen.


Uppskjuten skatt

Uppskjuten skatt är inkomstskatt som avser framtida räkenskapsår till följd av tidigare händelser.

Redovisningen sker enligt balansräkningsmetoden. Enligt denna redovisas uppskjutna skatteskulder och uppskjutna skattefordringar på temporära skillnader som uppstår mellan bokförda respektive skattemässiga värden för tillgångar och skulder samt för övriga skattemässiga avdrag eller underskott.

Uppskjutna skattefordringar nettoredovisas mot uppskjutna skatteskulder endast om de kan betalas med ett nettobelopp. Uppskjuten skatt beräknas utifrån gällande skattesats på balansdagen. Effekter av förändringar i gällande skattesatser resultatförs i den period förändringen lagstadsats. Uppskjutna skattefordringar reduceras till den del det inte är sannolikt att den underliggande skattefordran kommer att kunna realiseras inom en överskådlig framtid. Uppskjuten skattefordran redovisas som finansiell anläggningstillgång och uppskjuten skatteskuld som avsättning.

Avsättningar

Avsättningar redovisas i balansräkningen när bolaget har en förpliktelse (legal eller informell) på grund av en inträffad händelse och då det är sannolikt att ett utflöde av resurser som är förknippade med ekonomiska fördelar kommer att krävas för att uppfylla förpliktelsen och beloppet kan beräknas på ett tillförlitligt sätt. Om bolaget räknar med att erhålla en gottgörelse motsvarande den avsättning som gjorts, till exempel genom ett försäkringsavtal, redovisas gottgörelsen som en tillgång i balansräkningen, men detta sker först då gottgörelsen är i det närmaste säker. 

Not 1 Nettoomsättningens fördelning

Nettoomsättning och resultat per rörelsegrän fördelar sig enligt följande:

Koncernen

	Rörelseresultat		Nettoomsättning	
	2024	2023	2024	2023
Be-Ge Seating Division	77 550 751	68 016 605	608 358 969	568 151 594
Be-Ge Component Division	18 589 918	38 125 586	232 608 643	286 688 839
Be-Ge Vehicle Division	17 680 966	27 117 982	550 625 819	645 845 801
Moderbolaget/Fastigheter	-7 171 944	-5 220 781	3 872 729	3 909 763
Summa	106 649 691	128 039 392	1 395 466 160	1 504 595 998

Nettoomsättningen fördelar sig på geografiska marknader enligt följande:

	2024	-2023
Sverige	984 485 987	1 139 475 278
EU	333 709 054	304 212 903
Övriga världen	77 271 120	60 907 817
Summa	1 395 466 160	1 504 595 998

Not 2 Forsknings- och utvecklingskostnader

	Koncernen		Moderbolaget	
	2024-12-31	2023-12-31	2024-12-31	2023-12-31
Kostnadsförda forsknings- och utvecklingsarbeten	15 044 796	11 317 685	0	0
Summa	15 044 796	11 317 685	0	0

Not 3 Personalkostnader, ersättningar och arvoden

Medelantalet anställda	2024		2023	
	anställda	män	anställda	män
<i>Moderbolaget</i>				
Sverige	16	71%	16	71%
Totalt moderbolaget	16	71%	16	71%
<i>Dotterbolag</i>				
Sverige	385	84%	387	84%
Tyskland	2	50%	2	50%
Holland	26	85%	27	85%
Frankrike	2	33%	2	50%
Danmark	39	77%	36	75%
England	6	83%	7	86%
Litauen	92	13%	86	15%
Totalt dotterbolag	552	71%	547	72%
Koncernen totalt	568	71%	563	72%

Löner och andra ersättningar	2024		2023	
	Löner och andra ersättningar	Sociala kostnader (varav pensionskostnader)	Löner och andra ersättningar	Sociala kostnader (varav pensionskostnader)
Moderbolaget	12 153 659	5 758 149	11 529 486	5 063 311
		1 974 768		1 763 607
Dotterbolag	231 184 299	79 557 344	222 927 439	77 010 325
		19 137 400		18 154 990
Koncernen totalt	243 337 958	85 315 493	234 456 925	82 073 636
		21 112 168		19 918 597

Av Moderföretagets pensionskostnader avser 607 068 kr (f.å 880 796) gruppen styrelse och VD.

Bolagets utestående pensionsförpliktelser till dessa och tidigare VD uppgår till 3 798 187 kr (f.å.3 402 633 kr).

Av Koncernens pensionskostnader avser 3 649 316 kr (f.å. 3 287 610 kr) gruppen styrelse och VD

Koncernens utestående pensionsförpliktelser till dessa och tidigare VD uppgår till 14 048 023 kr (f.å. 13 374 819 kr).

Löner och andra ersättningar fördelat per land och mellan styrelseledamöter m fl och övriga anställda.

	2024		2023	
	Styrelse och VD (varav tantiem o.d.)	Övriga anställda	Styrelse och VD (varav tantiem o.d.)	Övriga anställda
Moderbolaget				
Sverige	5 351 821	6 801 838	5 355 971	6 173 515
varav tantiem o.d.	0		302 000	
Totalt moderbolaget	5 351 821	6 801 838	5 355 971	6 173 515
varav tantiem o.d.	0		302 000	
Dotterbolag i Sverige	6 931 173	157 080 656	6 890 100	154 960 022
varav tantiem o.d.	476 000		930 205	
Dotterbolag utomlands				
Tyskland	0	911 333	0	526 519
Holland	2 238 861	13 498 899	1 925 750	12 685 711
varav tantiem o.d.	260 508		240 750	
Danmark	2 450 913	24 124 140	2 214 428	22 181 109
varav tantiem o.d.	323 379		280 666	
Storbritannien	1 372 608	1 530 684	1 094 679	1 462 589
varav tantiem o.d.	128 572		112 964	
Litauen	1 365 786	19 679 247	1 222 883	17 763 650
varav tantiem o.d.	193 553		176 538	
Totalt dotterbolag utomlands	7 428 169	59 744 302	6 457 740	54 619 578
varav tantiem o.d.	906 012		810 918	
Koncern totalt	19 711 162	223 626 796	18 703 811	215 753 115
varav tantiem o.d.	1 382 012		2 043 123	

<i>Könsfördelning i företagsledningen</i>	Moderbolaget	
	2024	2023
Fördelning mellan kvinnor och män i företagets styrelse		
Kvinnor	1	1
Män	6	6
Fördelningen mellan kvinnor och män i företagsledningen		
Kvinnor	0	0
Män	3	3

Avtal om avgångsvederlag

Vid det fall anställningsavtalet för ledande befattningshavare sägs upp av bolaget har man en uppsägningstid på sex till tolv månader. Lön utgår under uppsägningstiden.

<i>Arvoden till revisorer</i>	Koncernen		Moderbolaget	
	2024	2023	2024	2023
<i>Ernst & Young</i>				
Ersättning för revisionsuppdrag	1 121 356	1 125 211	193 000	187 000
Annan revisionsverksamhet	141 512	199 940	64 500	166 100
Skatterådgivning	10 723	10 767	0	0
<i>Mc Gregors Corp.</i>				
Ersättning för revisionsuppdrag	87 970	115 065		
Övriga uppdrag	21 654	21 101		
<i>ABAB</i>				
Ersättning för revisionsuppdrag	167 594	186 981		
<i>Grant Thornton</i>				
Ersättning för revisionsuppdrag	85 693	68 781		
<i>Clauss, Paal und Partner</i>				
Ersättning för revisionsuppdrag	84 996	62 476		
Summa	1 721 499	1 790 322	257 500	353 100

Not 4 Av- och nedskrivningarnas fördelning per funktion

<i>Avskrivningar enligt plan</i>	Koncernen		Moderbolaget	
	2024	2023	2024	2023
Kostnad sålda varor	14 296 255	12 963 972	0	0
Försäljningskostnader	2 424 363	3 358 607	0	0
Administrationskostnader	11 872 149	9 926 347	173 662	131 393
Summa	28 592 768	26 248 926	173 662	131 393

Not 5 Inköp och försäljning mellan koncernbolag

Av årets inköp avser 8% (9%) inköp från andra koncernbolag.

Av årets försäljning avser 100% (100%) försäljning till andra koncernbolag.

Not 6 Resultat från andelar i koncernföretag

	2024	2023
Utdelning	25 301 752	12 500 000
Summa	25 301 752	12 500 000

Not 7 Ränteintäkter och liknande resultatposter

	Koncernen		Moderbolaget	
	2024	2023	2024	2023
Utdelningar	306 575	0	0	0
Ränteintäkter	6 625 247	3 306 950	2 520 216	1 531 656
Ränteintäkter från koncernfordrir	0	0	2 296 379	3 459 921
Realisationsresultat vid försäljning	605 833	0	0	0
Övriga finansiella poster	1 087 250	1 291 225	482 910	1 021 350
	8 624 905	4 598 175	5 299 505	6 012 927

Not 8 Bokslutsdispositioner

	Moderbolaget	
	2024	2023
Erhållna koncernbidrag	5 000 000	4 300 000
Skillnad mellan bokförd avskrivning och avskrivning enligt plan	-31 493	138 867
	4 968 507	4 438 867

Not 9 Skatt på årets resultat

	Koncernen		Moderbolaget	
	2024	2023	2024	2023
Aktuell skattekostnad	-24 068 271	-26 833 412	-934 973	-838 117
Uppskjuten skattekostnad avseende temporära skillnader	632 570	-918 101	122 224	74 175
Korrigerig av tidigare taxering	-70 786	-144 121	14 597	0
Redovisad skattekostnad	-23 506 487	-27 895 634	-798 152	-763 942
Redovisat resultat före skatt	115 264 210	133 785 199	26 716 286	16 627 127
Skatt på redovisat resultat enligt gällande skattesats (20,6%)	-23 599 686	-29 520 208	-5 503 555	-3 425 188
Skatteeffekt av:				
Justering tidigare års taxeringar	-70 786	-144 121	14 597	0
Övriga ej avdragsgilla kostnader	-886 439	-1 283 898	-534 097	-140 466
Ej skattepliktiga intäkter	968 824	3 053 315	5 224 903	2 801 712
Övrigt	81 601	-722	0	0
Redovisad skatt	-23 506 487	-27 895 634	-798 152	-763 942

Not 10 Leasingavtal - leasetagare

	2024	2023
Operationell leasing		
Kostnadsförda leasingavgifter avseende operationella leasingavtal	4 986 724	5 355 081

Framtida leasingavgifter, för icke uppsägningsbara leasingavtal, förfaller till betalning enligt följande:

	2024	2023
Ska betalas inom 1 år	3 438 701	2 407 984
Ska betalas inom 1 - 5 år	1 334 361	3 890 324
Ska betalas senare än 5 år	0	0
	4 773 061	6 298 308

Not 11 Immateriella anläggningstillgångar

**Balanserade utgifter för forskning-
och utvecklingsarbeten och
liknande arbeten**

	Koncernen		Moderbolaget	
	2024-12-31	2023-12-31	2024-12-31	2023-12-31
Ingående anskaffningsvärden	6 097 014	6 007 414	346 520	214 245
Årets anskaffningar	153 048	132 275	0	132 275
Försäljningar/utrangeringar	-97 217	0	0	0
Kursdifferenser	212 035	-42 675	0	0
Omklassificeringar	0	0	0	0

Utgående ackumulerade

anskaffningsvärden	6 364 880	6 097 014	346 520	346 520
---------------------------	------------------	------------------	----------------	----------------

Ingående avskrivningar	-856 890	-527 404	0	0
Försäljningar/utrangeringar	97 214	0	0	0
Kursdifferenser	-34 415	14 241	0	0
Årets avskrivningar	-363 597	-343 727	0	0

Utgående ackumulerade

avskrivningar	-1 157 688	-856 890	0	0
Bokfört värde	5 207 192	5 240 124	346 520	346 520

Goodwill	Koncernen		Moderbolaget	
	2024-12-31	2023-12-31	2024-12-31	2023-12-31
Ingående anskaffningsvärden	74 642 680	74 768 290	0	0
Kursdifferenser	677 524	-125 610	0	0
Utgående ackumulerade anskaffningsvärden	75 320 204	74 642 680	0	0
Ingående avskrivningar	-74 029 025	-72 296 919	0	0
Kursdifferenser	-660 886	165 012	0	0
Årets avskrivningar	-630 293	-1 897 118	0	0
Utgående ackumulerade avskrivningar	-75 320 204	-74 029 025	0	0
Bokfört värde	0	613 655	0	0

Not 12 Materiella anläggningstillgångar

Byggnader och mark	Koncernen		Moderbolaget	
	2024-12-31	2023-12-31	2024-12-31	2023-12-31
Ingående anskaffningsvärden	307 970 162	274 847 455	0	0
Nyanskaffningar	6 242 895	12 168 871	0	0
Omklassificeringar	20 295 474	23 326 545	0	0
Avyttringar	-174 255	-2 008 915		
Omräkningsdifferens	1 570 367	-363 794	0	0
Utgående ackumulerade anskaffningsvärden	335 904 643	307 970 162	0	0
Ingående avskrivningar	-107 638 648	-101 168 326	0	0
Årets avskrivningar	-9 193 464	-8 302 982	0	0
Omklassificeringar	10 942	0	0	0
Avyttringar	98 662	1 671 573		
Omräkningsdifferens	-733 765	161 087	0	0
Utgående ackumulerade avskrivningar	-117 456 273	-107 638 648	0	0
Bokfört värde	218 448 370	200 331 514	0	0

Uppgifter om förvaltningsfastigheter

Redovisat värde 13 677 783

Verkligt värde 27 000 000

Verkligt värde är beräknat utifrån driftsnetto med ett avkastningskrav om 7 %.

Maskiner och andra tekniska anläggningar

	Koncernen		Moderbolaget		Uppdaterat inte
	2024-12-31	2023-12-31	2024-12-31	2023-12-31	
Ingående anskaffningsvärden	159 787 840	139 483 819	0	0	
Nyanskaffningar	8 864 614	6 496 549	0	0	
Omklassificeringar	2 835 116	14 267 968	0	0	
Avyttringar	-3 854 485	-176 424	0	0	
Omräkningsdifferens	1 197 152	-284 072	0	0	
Utgående ackumulerade anskaffningsvärden	168 830 237	159 787 840	0	0	
Ingående avskrivningar	-127 434 298	-121 739 005	0	0	
Avyttringar	3 845 330	176 424	0	0	
Årets avskrivningar	-6 708 269	-6 142 440	0	0	
Omräkningsdifferens	-1 045 654	270 723	0	0	
Utgående ackumulerade avskrivningar	-131 342 891	-127 434 298	0	0	
Bokfört värde	37 487 346	32 353 542	0	0	

Inventarier, verktyg och installationer

	Koncernen		Moderbolaget	
	2024-12-31	2023-12-31	2024-12-31	2023-12-31
Ingående anskaffningsvärden	182 203 709	162 076 816	2 501 545	2 073 603
Nyanskaffningar	10 185 397	14 618 313	136 860	652 681
Omklassificeringar	1 600 709	11 227 657	0	0
Avyttringar	-1 845 168	-5 579 987	-126 370	-224 739
Omräkningsdifferens	712 606	-139 090	0	0
Utgående ackumulerade anskaffningsvärden	192 857 252	182 203 709	2 512 035	2 501 545
Ingående avskrivningar	-137 927 960	-133 831 170	-1 796 278	-1 822 084
Avyttringar	1 839 842	5 418 919	126 370	157 199
Årets avskrivningar	-11 697 145	-9 562 666	-173 662	-131 393
Omklassificeringar	-10 842	0	0	0
Omräkningsdifferens	-458 198	46 957	0	0
Utgående ackumulerade avskrivningar	-148 254 303	-137 927 960	-1 843 570	-1 796 278
Bokfört värde	44 602 949	44 275 749	668 465	705 267

Pågående nyanläggning

	Koncernen		Moderbolaget	
	2024-12-31	2023-12-31	2024-12-31	2023-12-31
Ingående anskaffningsvärden	9 306 754	49 746 894	0	0
Nyanskaffningar	24 149 007	8 375 519	0	0
Kursdifferenser	40 704	15 181	0	0
Omklassificeringar	-24 731 288	-48 830 840	0	0
Bokfört värde	8 765 177	9 306 754	0	0

Not 13 Finansiella anläggningstillgångar

Andra långfristiga värdepappersinnehav

	Koncernen		Moderbolaget	
	2024-12-31	2023-12-31	2024-12-31	2023-12-31
Ingående anskaffningsvärden	321 655	121 655	0	0
Tillkommande	100 000	200 000	0	0
Försäljningar/Nedskrivningar	0	0	0	0
Utgående ackumulerade anskaffningsvärden	421 655	321 655	0	0

Uppskjuten skattefordran

	Koncernen		Moderbolaget	
	2024-12-31	2023-12-31	2024-12-31	2023-12-31
Ingående anskaffningsvärden	3 051 823	2 806 934	758 381	684 206
Tillkommande	1 294 740	244 889	122 224	74 175
Avgående	0	0	0	0
Utgående ackumulerade anskaffningsvärden	4 346 563	3 051 823	880 605	758 381

Andra långfristiga fordringar

	Koncernen		Moderbolaget	
	2024-12-31	2023-12-31	2024-12-31	2023-12-31
Ingående anskaffningsvärden	19 946 723	21 464 531	3 402 633	3 105 481
Tillkommande	4 600 314	2 984 212	395 554	297 152
Avgående	-1 068 484	-4 499 784	0	0
Omräkningsdifferens	24 930	-2 236	0	0
Utgående ackumulerade anskaffningsvärden	23 503 484	19 946 723	3 798 187	3 402 633

Not 14 Andelar i koncernföretag

	Moderbolaget	
	2024-12-31	2023-12-31
Ingående anskaffningsvärden	103 655 857	103 655 857
Utgående ackumulerade anskaffningsvärden	103 655 857	103 655 857

	Kapitalandel	Rösträttsandel	Antal andelar	Bokfört värde
Be-Ge Seating AB	100%	100%	100 000	27 313 943
Be-Ge Seating B.V	100%	100%	50 000	
Be-Ge Seating B.V	100%	100%	20	
Be-Ge Seating GmbH	100%	100%	1	
Be-Ge Frapett AB	100%	100%	1 000	
Be-Ge Lastbilar AB	100%	100%	5 000	7 000 000
Be-Ge Frysens AB	100%	100%	1 000	
Be-Ge Fordonsfinans AB	100%	100%	1 000	
Be-Ge Personbilar AB	100%	100%	5 000	8 188 860
Be-Ge Office AB	100%	100%	200	120 000
Be-Ge Plåtindustri AB	100%	100%	50 000	6 000 000
Be-Ge Stece AB	100%	100%	10 000	16 181 853
Be-Ge Seating A/S	100%	100%	12	29 129 700
Be-Ge I-B Lackering AB	100%	100%	1 000	6 754 934
Be-Ge Fastigheter AB	100%	100%	1 000	100 000
Be-Ge Baltic UAB	100%	100%	7 420	2 866 567
Summa				103 655 857

2025060907381

Uppgifter om dotterföretagens organisationsnummer, säte, eget kapital och resultat:

	Org.nr.	Säte	Eget kapital	Årets resultat
Be-Ge Seating AB	556156-3643	Oskarshamn	210 616 814	33 258 372
Be-Ge Lastbilar AB	556092-6643	Oskarshamn	156 022 713	13 627 778
Be-Ge Personbilar AB	556061-4298	Oskarshamn	34 760 552	623 508
Be-Ge Office AB	556210-4009	Oskarshamn	278 640	0
Be-Ge Plåtindustri AB	556223-1430	Oskarshamn	81 815 764	4 049 678
Be-Ge Stece AB	556048-2746	Mönsterås	101 301 648	3 418 819
Be-Ge Seating A/S	51617312	Frøstrup	61 287 416	18 592 059
Be-Ge I-B Lackering AB	556132-8625	Oskarshamn	19 492 291	3 926 316
Be-Ge Fastigheter AB	556773-0774	Oskarshamn	9 308 210	969 296
Be-Ge Baltic UAB	141195074	Klaipeda	37 766 297	3 256 156

Not 15 Andra långfristiga fordringar

	Koncernen		Moderbolaget	
	2024-12-31	2023-12-31	2024-12-31	2023-12-31
Avbetalningskontrakt	8 736 359	5 877 733	0	0
Övriga fordringar	719 102	694 171	0	0
Kapitalförsäkring	14 048 023	13 374 819	3 798 187	3 402 633
Summa	23 503 484	19 946 723	3 798 187	3 402 633

Not 16 Förutbetalda kostnader och upplupna intäkter

	Koncernen		Moderbolaget	
	2024-12-31	2023-12-31	2024-12-31	2023-12-31
Förutbetalda hyror	264 379	216 171	0	0
Upplupna intäkter	3 039 608	6 592 454	0	0
Försäkringspremier	845 605	911 311	0	0
Reklamationsfordran	236 778	318 537	0	0
Övriga poster	10 655 110	6 758 293	1 542 329	1 593 358
Summa	15 041 480	14 796 766	1 542 329	1 593 358

2025060907382

Not 17 Antal aktier och kvotvärde

	Moderbolaget	
	2024-12-31	2023-12-31
Antal A-aktier	20 000	20 000
Kvotvärde	100	100
Röstvärde	10	10
Antal B-aktier	80 000	80 000
Kvotvärde	100	100
Röstvärde	1	1

Not 18 Disposition av vinst eller förlust

Förslag till vinstdisposition

Till årsstämman förfogande står följande vinstmedel:

Balanserad vinst	190 384 190
Årets vinst	25 918 133
	216 302 323

Kronor

Styrelsen föreslår att vinstmedlen disponeras så att

till aktieägarna utdelas	15 000 000
i ny räkning överförs	201 302 323
	216 302 323

Kronor

Not 19 Obeskattade reserver

	Moderbolaget	
	2024-12-31	2023-12-31
Akkumulerade avskrivningar utöver plan, inventarier	39 335	7 842
Summa	39 335	7 842

Not 20 Avsättningar

	Koncernen		Moderbolaget	
	2024-12-31	2023-12-31	2024-12-31	2023-12-31
Övriga avsättningar	15 424 482	14 057 194	3 798 187	3 402 633
Negativ goodwill	0	0	0	0
Uppskjuten skatt	9 329 124	8 661 098	0	0
Summa	24 753 606	22 718 292	3 798 187	3 402 633

Övriga avsättningar

Belopp vid årets ingång	14 057 194	13 090 959	3 402 633	3 105 481
Under året återförda belopp	0	11 848	0	0
Under året tillkommande belopp	1 367 288	954 387	395 554	297 152
	15 424 482	14 057 194	3 798 187	3 402 633

Övriga avsättningar består av

Direktpensionsåtagande	14 048 023	13 374 819	3 798 187	3 402 633
Återköpsåtagande	0	0	0	0
Garantiåtagande / Övr åtag.	1 376 459	682 375	0	0
	15 424 482	14 057 194	3 798 187	3 402 633

Garantiåtaganden - Övr åtag.

Belopp vid årets ingång	682 375	651 145	0	0
Under året återförda belopp	0	11 848	0	0
Under året tillkommande belopp	694 084	19 382	0	0
	1 376 459	682 375	0	0

Negativ goodwill

Belopp vid årets ingång	0	241 443	0	0
Årets upplösning	0	-241 443	0	0
	0	0	0	0

Uppskjuten skatt

Belopp vid årets ingång	8 661 098	7 564 018	0	0
Under året tillkommande belopp	668 026	1 097 080	0	0
	9 329 124	8 661 098	0	0

0

Not 21 Förfallotid skulder
Koncernen

Skulder med förfallotidpunkt, senare än fem år från balansdagen

	Koncernen		Moderbolaget	
	2024-12-31	2023-12-31	2024-12-31	2023-12-31
Skulder till kreditinstitut	0	0	0	0
Andra långfristiga skulder	0	0	0	0
Summa	0	0	0	0

Not 22 Checkräkningskredit

	Koncernen		Moderbolaget	
	2024-12-31	2023-12-31	2024-12-31	2023-12-31
Beviljat belopp	0	0	0	0

Not 23 Upplupna kostnader och förutbetalda intäkter

	Koncernen		Moderbolaget	
	2024-12-31	2023-12-31	2024-12-31	2023-12-31
Semesterlöneskuld	26 787 984	25 690 730	1 723 903	1 501 342
Upplupna löner	4 348 447	5 905 132	72 444	477 629
Sociala avgifter	14 003 895	13 477 820	819 997	739 142
Förutbetalda intäkter	724 699	608 096	0	0
Övriga poster	13 979 277	14 962 933	538 511	340 746
Summa	59 844 301	60 644 711	3 154 855	3 058 859

Not 24 Ställda säkerheter avseende egna skulder och avsättningar

	Koncernen		Moderbolaget	
	2024-12-31	2023-12-31	2024-12-31	2023-12-31
För egna skulder till kreditinstitut				
Företagsinteckningar	0	4 500 000	0	0
Kontraktfordringar	12 812 628	8 931 049		
Kapitalförsäkring	14 048 023	13 374 819	3 798 187	3 402 633
Summa ställda säkerheter	26 860 651	26 805 868	3 798 187	3 402 633

Not 25 Eventualförpliktelser

	Koncernen		Moderbolaget	
	2024-12-31	2023-12-31	2024-12-31	2023-12-31
Borgen för dotterbolag	0	0	0	0
Avbetalningskontrakt	8 401 256	0	0	0
Leasingkontrakt	43 883 623	41 914 497	0	0
Summa eventualförpliktelser	52 284 879	41 914 497	0	0

Not 26 Väsentliga händelser efter räkenskapsårets slut

Inga väsentliga händelser att notera. *lf*


2025060907386

Oskarshamn




Rickard Petri
Ordförande

2025-03-21
Datum



Johan Persson

2025-03-21
Datum




Ingerhar Persson

2025-03-21
Datum




Ulrica Larsson

2025-03-21
Datum



Peter Cerny

2025-03-21
Datum



Per Thorsell

2025-03-21
Datum




Håkan Hjalmarsson
Verkställande direktör

2025-03-21
Datum

Vår revisionsberättelse har avgivits 2025-03-21
Ernst & Young AB



Franz Lindström
Auktoriserad revisor



Revisionsberättelse

Till bolagsstämman i Be-Ge Företagen AB, org.nr 556377-8298

Rapport om årsredovisningen och koncernredovisningen

Uttalanden

Vi har utfört en revision av årsredovisningen och koncernredovisningen för Be-Ge Företagen AB för räkenskapsåret 2024-01-01 - 2024-12-31.

Enligt vår uppfattning har årsredovisningen och koncernredovisningen upprättats i enlighet med årsredovisningslagen och ger en i alla väsentliga avseenden rättvisande bild av moderbolagets och koncernens finansiella ställning per den 31 december 2024 och av dessas finansiella resultat och kassaflöden för året enligt årsredovisningslagen. Förvaltningsberättelsen är förenlig med årsredovisningens och koncernredovisningens övriga delar.

Vi tillstyrker därför att bolagsstämman fastställer resultaträkningen och balansräkningen för moderbolaget och koncernen.

Grund för uttalanden

Vi har utfört revisionen enligt International Standards on Auditing (ISA) och god revisionssed i Sverige. Vårt ansvar enligt dessa standarder beskrivs närmare i avsnittet *Revisorns ansvar*. Vi är oberoende i förhållande till moderbolaget och koncernen enligt god revisorssed i Sverige och har i övrigt fullgjort vårt yrkesetiska ansvar enligt dessa krav.

Vi anser att de revisionsbevis vi har inhämtat är tillräckliga och ändamålsenliga som grund för våra uttalanden.

Styrelsens och verkställande direktörens ansvar

Det är styrelsen och verkställande direktören som har ansvaret för att årsredovisningen och koncernredovisningen upprättas och att de ger en rättvisande bild enligt årsredovisningslagen. Styrelsen och verkställande direktören ansvarar även för den interna kontroll som de bedömer är nödvändig för att upprätta en årsredovisning och koncernredovisning som inte innehåller några väsentliga felaktigheter, vare sig dessa beror på oegentligheter eller misstag.

Vid upprättandet av årsredovisningen och koncernredovisningen ansvarar styrelsen och verkställande direktören för bedömningen av bolagets och koncernens förmåga att fortsätta verksamheten. De upplyser, när så är tillämpligt, om förhållanden som kan påverka förmågan att fortsätta verksamheten och att använda antagandet om fortsatt drift. Antagandet om fortsatt drift tillämpas dock inte om styrelsen och verkställande direktören avser att likvidera bolaget, upphöra med verksamheten eller inte har något realistiskt alternativ till att göra något av detta.


Revisorns ansvar

Våra mål är att uppnå en rimlig grad av säkerhet om att årsredovisningen och koncernredovisningen som helhet inte innehåller några väsentliga felaktigheter, vare sig dessa beror på oegentligheter eller misstag, och att lämna en revisionsberättelse som innehåller våra uttalanden. Rimlig säkerhet är en hög grad av säkerhet, men är ingen garanti för att en revision som utförs enligt ISA och god revisionssed i Sverige alltid kommer att upptäcka en väsentlig felaktighet om en sådan finns. Felaktigheter kan uppstå på grund av oegentligheter eller misstag och anses vara väsentliga om de enskilt eller tillsammans rimligen kan förväntas påverka de ekonomiska beslut som användare fattar med grund i årsredovisningen och koncernredovisningen.

Som del av en revision enligt ISA använder vi professionellt omdöme och har en professionellt skeptisk inställning under hela revisionen. Dessutom:

- identifierar och bedömer vi riskerna för väsentliga felaktigheter i årsredovisningen och koncernredovisningen, vare sig dessa beror på oegentligheter eller misstag, utformar och utför granskningsåtgärder bland annat utifrån dessa risker och inhämtar revisionsbevis som är tillräckliga och ändamålsenliga för att utgöra en grund för våra uttalanden. Risker för att inte upptäcka en väsentlig felaktighet till följd av oegentligheter är högre än för en väsentlig felaktighet som beror på misstag, eftersom oegentligheter kan innefatta agerande i maskopi, förfalskning, avsiktliga utelämnanden, felaktig information eller åsidosättande av intern kontroll.
- skaffar vi oss en förståelse av den del av bolagets interna kontroll som har betydelse för vår revision för att utforma granskningsåtgärder som är lämpliga med hänsyn till omständigheterna, men inte för att uttala oss om effektiviteten i den interna kontrollen.
- utvärderar vi lämpligheten i de redovisningsprinciper som används och rimligheten i styrelsens och verkställande direktörens uppskattningar i redovisningen och tillhörande upplysningar.
- drar vi en slutsats om lämpligheten i att styrelsen och verkställande direktören använder antagandet om fortsatt drift vid upprättandet av årsredovisningen och koncernredovisningen. Vi drar också en slutsats, med grund i de inhämtade revisionsbevisen, om det finns någon väsentlig osäkerhetsfaktor som avser sådana händelser eller förhållanden som kan leda till betydande tvivel om bolagets och koncernens förmåga att fortsätta verksamheten. Om vi drar slutsatsen att det finns en väsentlig osäkerhetsfaktor, måste vi i revisionsberättelsen fästa uppmärksamheten på upplysningarna i årsredovisningen och koncernredovisningen om den väsentliga osäkerhetsfaktorn eller, om sådana upplysningar är otillräckliga, modifiera uttalandet om årsredovisningen och koncernredovisningen. Våra slutsatser baseras på de revisionsbevis som inhämtas fram till datumet för revisionsberättelsen. Dock kan framtida händelser eller förhållanden göra att ett bolag och en koncern inte längre kan fortsätta verksamheten.
- utvärderar vi den övergripande presentationen, strukturen och innehållet i årsredovisningen och koncernredovisningen, däribland upplysningarna, och om årsredovisningen och koncernredovisningen återger de underliggande transaktionerna och händelserna på ett sätt som ger en rättvisande bild.
- planerar och utför vi koncernrevisionen för att inhämta tillräckliga och ändamålsenliga revisionsbevis avseende den finansiella informationen för företag eller affärsenheter inom koncernen som grund för att göra ett uttalande avseende koncernredovisningen. Vi ansvarar för styrning, övervakning och genomgång av det revisionsarbete som utförts för koncernrevisionens syfte. Vi är ensamt ansvariga för våra uttalanden.

Vi måste informera styrelsen om bland annat revisionens planerade omfattning och inriktning samt tidpunkten för den. Vi måste också informera om betydelsefulla iakttagelser under revisionen, däribland de eventuella betydande brister i den interna kontrollen som vi identifierat.



Rapport om andra krav enligt lagar och andra författningar

Uttalanden

Utöver vår revision av årsredovisningen och koncernredovisningen har vi även utfört en revision av styrelsens och verkställande direktörens förvaltning av Be-Ge Företagen AB för räkenskapsåret 2024-01-01 - 2024-12-31 samt av förslaget till dispositioner beträffande bolagets vinst eller förlust.

Vi tillstyrker att bolagsstämman disponerar vinsten enligt förslaget i förvaltningsberättelsen och beviljar styrelsens ledamöter och verkställande direktören ansvarsfrihet för räkenskapsåret.

Grund för uttalanden

Vi har utfört revisionen enligt god revisionssed i Sverige. Vårt ansvar enligt denna beskrivs närmare i avsnittet *Revisorns ansvar*. Vi är oberoende i förhållande till moderbolaget och koncernen enligt god revisorssed i Sverige och har i övrigt fullgjort vårt yrkesetiska ansvar enligt dessa krav.

Vi anser att de revisionsbevis vi har inhämtat är tillräckliga och ändamålsenliga som grund för våra uttalanden.

Styrelsens och verkställande direktörens ansvar

Det är styrelsen som har ansvaret för förslaget till dispositioner beträffande bolagets vinst eller förlust. Vid förslag till utdelning innefattar detta bland annat en bedömning av om utdelningen är försvarlig med hänsyn till de krav som bolagets och koncernens verksamhetsart, omfattning och risker ställer på storleken av moderbolagets och koncernens egna kapital, konsolideringsbehov, likviditet och ställning i övrigt.

Styrelsen ansvarar för bolagets organisation och förvaltningen av bolagets angelägenheter. Detta innefattar bland annat att fortlöpande bedöma bolagets och koncernens ekonomiska situation och att tillse att bolagets organisation är utformad så att bokföringen, medelsförvaltningen och bolagets ekonomiska angelägenheter i övrigt kontrolleras på ett betryggande sätt. Verkställande direktören ska sköta den löpande förvaltningen enligt styrelsens riktlinjer och anvisningar och bland annat vidta de åtgärder som är nödvändiga för att bolagets bokföring ska fullgöras i överensstämmelse med lag och för att medelsförvaltningen ska skötas på ett betryggande sätt.

Revisorns ansvar

Vårt mål beträffande revisionen av förvaltningen, och därmed vårt uttalande om ansvarsfrihet, är att inhämta revisionsbevis för att med en rimlig grad av säkerhet kunna bedöma om någon styrelseledamot eller verkställande direktören i något väsentligt avseende:

- företagit någon åtgärd eller gjort sig skyldig till någon försummelse som kan föranleda ersättningsskyldighet mot bolaget, eller
- på något annat sätt handlat i strid med aktiebolagslagen, årsredovisningslagen eller bolagsordningen.

Vårt mål beträffande revisionen av förslaget till dispositioner av bolagets vinst eller förlust, och därmed vårt uttalande om detta, är att med rimlig grad av säkerhet bedöma om förslaget är förenligt med aktiebolagslagen.

Rimlig säkerhet är en hög grad av säkerhet, men ingen garanti för att en revision som utförs enligt god revisionssed i Sverige alltid kommer att upptäcka åtgärder eller försummelser som kan föranleda ersättningsskyldighet mot bolaget, eller att ett förslag till dispositioner av bolagets vinst eller förlust inte är förenligt med aktiebolagslagen.

Som en del av en revision enligt god revisionssed i Sverige använder vi professionellt omdöme och har en professionellt skeptisk inställning under hela revisionen. Granskningen av förvaltningen och förslaget till dispositioner av bolagets vinst eller förlust grundar sig främst på revisionen av räkenskaperna. Vilka tillkommande granskningsåtgärder som utförs baseras på vår professionella bedömning med utgångspunkt i risk och väsentlighet. Det innebär att vi fokuserar granskningen på sådana åtgärder, områden och förhållanden som är väsentliga för verksamheten och där avsteg och överträdelser skulle ha särskild betydelse för bolagets situation. Vi går igenom och prövar fattade beslut, beslutsunderlag, vidtagna åtgärder och andra förhållanden som är relevanta för vårt uttalande om ansvarsfrihet. Som underlag för vårt uttalande om styrelsens förslag till dispositioner beträffande bolagets vinst eller förlust har vi granskat styrelsens motiverade yttrande samt ett urval av underlagen för detta för att kunna bedöma om förslaget är förenligt med aktiebolagslagen.

Kalmar den 21 mars 2025

Ernst & Young AB

Franz Lindström
Auktoriserad revisor