

Årsredovisning

ENHET VÄN KOLLERA TOLAGOS ÅRSREDOVISNING FÖR 2024. FÖR STÄMMAN DEN 17 JANUARI 2025. TOLAGO INFRA AB - 559002-3460

TOLAGO INFRA AB

559002-3460

Styrelsen för TOLAGO INFRA AB får härmed lämna sin redogörelse för bolagets utveckling under räkenskapsåret 2023-09-01 - 2024-08-31.

Om inte annat särskilt anges, redovisas alla belopp i hela kronor (sek).


INNEHÅLLSFÖRTECKNING	SIDA
- Förvaltningsberättelse	2 - 3
- Resultaträkning	4
- Balansräkning	5 - 6
- Kassaflödesanalys	7
- Noter	8 - 17
- Underskrifter	17

FASTSTÄLLELSEINTYG

Undertecknad styrelseledamot i TOLAGO INFRA AB intygar att resultaträkningen och balansräkningen i årsredovisningen har fastställts på årsstämma 2025-01-17. Årsstämman beslutade att godkänna styrelsens förslag till hur vinsten ska fördelas.

Jag intygar också att innehållet i årsredovisningen och revisionsberättelsen stämmer överens med originalen.

Kungsör 2025-01-17


Tony Winder

FÖRVALTNINGSBERÄTTELSE

VERKSAMHETEN

Verksamhet

Företaget registrerades år 2015 och bedriver handel med VA, VVS, bygg, trädgård och el-produkter. Företaget importerar produkterna från Europa och försäljning sker i huvudsak till återförsäljare i Sverige men även till övriga Norden. Verksamheten bedrivs i Köping, Bjärnum på fastigheter som hyrs av systerföretaget Tolago Fastigheter AB.

Bolaget är ett helägt dotterbolag till LTW Holding AB, 556973-6498, med säte i Kungsör. Moderbolaget upprättar koncernredovisning. Bolaget har ett dotterbolag, Tolago AS, 932159120.

Bolaget har sitt säte i Kungsörs kommun.

Viktiga förhållanden och väsentliga händelser

Tolago Infra AB, som bedriver handel med VA/VVS/BYGG/TRÄDGÅRD/EL produkter, fortsätter under året att växa på marknaden i Norden om man ser till produktvolym.

Under året har verksamhet startats i Stokke i Norge genom dotterbolaget Tolago AS. Den försäljningsvolym som tidigare låg i Tolago Infra AB avseende Norge är nu flyttad till dotterbolaget Tolago AS. Det ger en något minskad omsättning i Tolago Infra AB.

Fortsatta investeringar har gjorts under året på lagret i Bjärnum (av systerbolaget Tolago Fastigheter AB) där vi håller på att bygga kontor på 250 m² samt ett tält på 600 m². Det beräknas vara färdigt under mars 2025. Vi har även investerat i vår utveckling med produktdata och hemsida som kommer att fortgå under 2025.

Under året har Tolago Infra avyttrat sin verksamhet i Nybro och flyttat över delar till lagret i Bjärnum.

Förväntad framtida utveckling samt väsentliga risker och osäkerhetsfaktorer

De satsningar vi har gjort i form av etablering i Norge och ökad personalstyrka på "sälj" ska kunna generera en omsättningsökning under kommande räkenskapsår. På vårt norska bolag Tolago AS kommer vi utöka med byggsortimentet vilket också kommer generera en ökad omsättning.

Även förvärv av ytterligare bolag i Sverige är planerat under kommande räkenskapsår.

Hur omvärlden, med bl.a. pågående krig i Europa, kommer att påverka bolagets utveckling är i dag svårt att uttala sig om. Vi påverkas starkt av valutakursen mot EUR vilket är ett orosmoln. Även en eventuell nedgång i nybyggnationer under 2025 skulle påverka bolaget mycket. Vi ser en ljusning på marknaden till följd av sänkta räntor som eventuellt kan ge ett positivt avslut av kommande räkenskapsår.

Jw de

FLERÅRSÖVERSIKT

Beloppen i flerårsöversikten är angivna i tusental kronor om inte annat anges.

	2309-2408	2209-2308	2109-2208	2009-2108
Nettoomsättning	439 677	492 616	508 747	380 554
Resultat efter finansiella poster	26 515	38 953	25 539	20 242
Soliditet %	52	46	38	37
Kassalikviditet %	126	135	102	113

FÖRÄNDRINGAR I EGET KAPITAL

	Aktiekapital	Balanserat resultat	Årets resultat	Totalt
Belopp vid årets ingång	250 000	52 955 237	29 094 871	82 300 108
<i>Resultatdisposition enligt bolagsstämman:</i>				
Utdelning		-6 000 000		-6 000 000
Balanseras i ny räkning		29 094 871	-29 094 871	0
Årets resultat			18 281 693	18 281 693
Belopp vid årets utgång	250 000	76 050 108	18 281 693	94 581 801

RESULTATDISPOSITION

Medel att disponera:

Balanserat resultat	76 050 109
Årets resultat	18 281 693
<i>Summa</i>	<i>94 331 802</i>

Förslag till disposition:

Utdelning	8 000 000
Balanseras i ny räkning	86 331 802
<i>Summa</i>	<i>94 331 802</i>

Med hänvisning till ovanstående och vad som i övrigt kommit till styrelsens kännedom är det styrelsens bedömning att utdelningen är försvarbar (enligt ABL 17 kap 3 §) med tanke på de krav som verksamhetens art och omfattning samt risker ställer på storleken av bolagets egna kapital, konsolideringsbehov, likviditet och ställning i övrigt.

Bolagets resultat och ställning framgår av efterföljande resultat- och balansräkningar med noter.

Ju Oh

RESULTATRÄKNING

1

		2023-09-01 2024-08-31	2022-09-01 2023-08-31
Rörelseintäkter, lagerförändring m.m.			
Nettoomsättning	2, 3	439 676 679	492 616 463
Övriga rörelseintäkter		8 729 711	11 844 176
Summa rörelseintäkter, lagerförändringar m.m.		448 406 390	504 460 639
Rörelsekostnader			
Handelsvaror		-325 866 437	-366 298 662
Övriga externa kostnader	2, 4, 5	-66 156 519	-69 417 237
Personalkostnader	6	-19 471 278	-15 850 447
Av- och nedskrivningar av materiella och immateriella anläggningstillgångar		-3 667 097	-2 363 511
Övriga rörelsekostnader		-8 049 670	-12 327 053
Summa rörelsekostnader		-423 211 001	-466 256 910
Rörelseresultat		25 195 389	38 203 729
Finansiella poster			
Övriga ränteintäkter och liknande resultatposter	7	1 409 858	841 460
Räntekostnader och liknande resultatposter	8	-90 706	-91 827
Summa finansiella poster		1 319 152	749 633
Resultat efter finansiella poster		26 514 541	38 953 362
Bokslutsdispositioner			
Förändring av överavskrivning	9	-298 988	-87 826
Lämnade koncernbidrag		-3 000 000	-2 050 000
Summa bokslutsdispositioner		-3 298 988	-2 137 826
Resultat före skatt		23 215 553	36 815 536
Skatter			
Skatt på årets resultat	10	-4 933 860	-7 720 665
Årets resultat		18 281 693	29 094 871

SK

2025013100997

BALANSRÄKNING

1

2024-08-31

2023-08-31

TILLGÅNGAR

Anläggningstillgångar

Immateriella anläggningstillgångar

Goodwill	11	1 866 667	1 000 000
Summa immateriella anläggningstillgångar		1 866 667	1 000 000

Materiella anläggningstillgångar

Inventarier, verktyg och installationer	12	7 136 072	6 620 162
Förbättringsutgifter på annans fastighet	13	–	9 144 560
Summa materiella anläggningstillgångar		7 136 072	15 764 722

Finansiella anläggningstillgångar

Andelar i koncernföretag	14	94 409	–
Fordringar hos koncernföretag		33 411 329	8 775 807
Andra långfristiga fordringar	15	12 526 461	6 152 300
Summa finansiella anläggningstillgångar		46 032 199	14 928 107

Summa anläggningstillgångar

55 034 938 **31 692 829**

Omsättningstillgångar

Varulager m.m.

Färdiga varor och handelsvaror		51 384 732	49 706 965
Förskott till leverantörer		936 345	848 128
Summa varulager m.m.		52 321 077	50 555 093

Kortfristiga fordringar

Kundfordringar		78 111 901	103 106 417
Fordringar hos koncernföretag	16	2 400 000	3 725 256
Övriga fordringar		199 669	94 534
Förutbetalda kostnader och upplupna intäkter	17	1 379 954	1 206 143
Summa kortfristiga fordringar		82 091 524	108 132 350

Kassa och bank

Kassa och bank	18	24 533 834	22 609 306
Summa kassa och bank		24 533 834	22 609 306

Summa omsättningstillgångar

158 946 435 **181 296 749**

SUMMA TILLGÅNGAR

213 981 373 **212 989 578**

Ju

2025013100998

2025013100999

2024-08-31

2023-08-31

EGET KAPITAL OCH SKULDER

		2024-08-31	2023-08-31
Eget kapital	19, 20		
<i>Bundet eget kapital</i>			
Aktiekapital		250 000	250 000
<i>Summa bundet eget kapital</i>		250 000	250 000
<i>Fritt eget kapital</i>			
Balanserat resultat		76 050 109	52 955 238
Årets resultat		18 281 693	29 094 871
<i>Summa fritt eget kapital</i>		94 331 802	82 050 109
Summa eget kapital		94 581 802	82 300 109
Obeskattade reserver	21		
Periodiseringsfonder		17 054 742	17 054 742
Ackumulerade överavskrivningar		3 534 345	3 235 357
Summa obeskattade reserver		20 589 087	20 290 099
Långfristiga skulder	22		
Övriga skulder till kreditinstitut		656 000	—
Skulder till koncernföretag		5 550 422	5 810 422
Summa långfristiga skulder		6 206 422	5 810 422
Kortfristiga skulder			
Övriga skulder till kreditinstitut		196 800	—
Leverantörsskulder		75 516 375	88 787 361
Skulder till koncernföretag		920 990	—
Aktuella skatteskulder		5 839 006	4 940 139
Övriga skulder		6 447 199	7 185 871
Upplupna kostnader och förutbetalda intäkter	23	3 683 692	3 675 577
Summa kortfristiga skulder		92 604 062	104 588 948
SUMMA EGET KAPITAL OCH SKULDER		213 981 373	212 989 578

Jok

KASSAFLÖDESANALYS

1

2025013101000

	2023-09-01 2024-08-31	2022-09-01 2023-08-31
Den löpande verksamheten		
Rörelseresultat	25 195 389	38 203 729
Justeringar för poster som inte ingår i kassaflödet, m.m.		
- Avskrivningar	3 667 097	2 363 511
- Realisationsvinst	-431 176	-213 664
- Realisationsförlust	42 696	11 294
Erhållen ränta	1 409 858	841 460
Erlagd ränta	-90 706	-91 827
Betald inkomstskatt	-4 109 346	-4 551 209
<i>Kassaflöde från den löpande verksamheten före förändringar av rörelsekapital</i>	<i>25 683 812</i>	<i>36 563 294</i>
Förändringar i rörelsekapital		
- Ökning(-)/Minskning(+) av varulager	-1 765 984	92 533
- Ökning(-)/Minskning(+) av rörelsefordringar	26 040 826	841 304
- Ökning(+)/Minskning(-) av rörelseskulder	-12 809 401	-16 037 427
Kassaflöde från den löpande verksamheten	37 149 253	21 459 704
Investeringsverksamheten		
Förvärv av aktier i dotterföretag	-104 155	-
Avyttring av aktier i dotterföretag	9 746	-
Förvärv av immateriella anläggningstillgångar	-2 500 000	-
Förvärv av materiella anläggningstillgångar	-5 222 430	-1 432 340
Avyttring av materiella anläggningstillgångar	12 205 797	722 691
Förvärv av finansiella tillgångar	-31 209 683	-8 775 807
Avyttring av finansiella tillgångar	200 000	200 000
Kassaflöde från investeringsverksamheten	-26 620 725	-9 285 456
Finansieringsverksamheten		
Utbetald utdelning	-6 000 000	-4 000 000
Lämnade koncernbidrag	-3 000 000	-2 050 000
Upptagna lån	656 000	5 489 557
Amortering av lån	-260 000	-
Kassaflöde från finansieringsverksamheten	-8 604 000	-560 443
Årets kassaflöde	1 924 528	11 613 805
Likvida medel vid årets början	22 609 306	10 995 501
Likvida medel vid årets slut	24 533 834	22 609 306

Juste

NOTER

Not 1 ALLMÄNNA UPPLYSNINGAR

Redovisnings- och värderingsprinciper

Årsredovisningen har upprättats enligt årsredovisningslagen och BFNAR 2012:1, Årsredovisning och koncernredovisning (K3).

Redovisnings- och värderingsprinciper är oförändrade i jämförelse med föregående år.

Utländska Valutor

Monetära tillgångs- och skuldposter i utländsk valuta värderas till balansdagens avistakurs. Transaktionerna i utländsk valuta omräknas enligt transaktionsdagens avistakurs.

Rapportering för verksamhetsgrenar och geografiska marknader

Företagets verksamhetsgrenar utgörs av försäljning av kabelskydd samt rörsystem inom VA och VVS. Företagets försäljning fördelar sig över Sverige, Norge samt övriga länder (Danmark, Finland mfl.).

Intäktsredovisning

Företagets intäkter består av varuförsäljning som intäktsförs i takt med att väsentliga risker och förmåner övergår till köparen.

Leasing

Operationella leasingavtal kostnadsförs linjärt över leasingperioden.

Företaget redovisar samtliga finansiella leasingavtal enligt reglerna för operationella leasingavtal. Det innebär att leasingavgiften kostnadsförs linjärt över leasingperioden.

Företaget har inga väsentliga finansiella leasingavtal.

Ersättningar till anställda

Kortfristiga ersättningar i bolaget utgörs av lön, sociala avgifter, betald semester, betald sjukfrånvaro, sjukvård och bonus. Kortfristiga ersättningar redovisas som en kostnad och en skuld då det finns en legal eller informell förpliktelse att betala ut en ersättning.

De anställda omfattas endast av avgiftsbestämda pensionsplaner. I avgiftsbestämda planer betalar företaget fastställda avgifter till ett annat företag och har inte någon legal eller informell förpliktelse att betala något ytterligare även om det andra företaget inte kan uppfylla sitt åtagande. Koncernens resultat belastas för kostnader i takt med att de anställdas pensionsberättigande tjänster utförts.

Inkomstskatt

Aktuella skatter värderas utifrån de skattesatser och skatteregler som gäller på balansdagen. Uppskjutna skatter värderas utifrån de skattesatser och skatteregler som är beslutade före balansdagen.

Uppskjuten skatteskuld avseende temporära skillnader som hänför sig till investeringar i dotterföretag redovisas inte i koncernredovisningen då moderföretaget i samtliga fall kan styra tidpunkten för återföring av de temporära skillnaderna och det inte bedöms sannolikt att en återföring sker inom överskådlig framtid.

ju dh

Fordringar och skulder netto redovisas endast när det finns en legal rätt till kvittning. Aktuell skatt, liksom förändring i uppskjuten skatt, redovisas i resultaträkningen om inte skatten är hänförlig till en händelse eller transaktion som redovisas direkt i eget kapital. I sådana fall redovisas även skatteeffekten i eget kapital.

Immateriella anläggningstillgångar

Avskrivning sker linjärt över den förväntade nyttjandeperioden med hänsyn till väsentligt restvärde. Nedanstående nyttjandeperiod används.

Typ	Nyttjandeperiod	Procent
Goodwill	5 år	20

Materiella anläggningstillgångar

Avskrivning görs linjärt över den förväntade nyttjandeperioden med hänsyn till väsentligt restvärde. Nedanstående nyttjandeperiods används.

Typ	Nyttjandeperiod	Procent
Inventarier	5-10 år	10-20
Förbättringsutgifter på annans fastighet	20 år	5
Konst	skrivs ej av	0

Varulager

Varulagret har värderats till det lägsta av anskaffningsvärdet och nettoförsäljningsvärdet.

Varulagret har värderats till 97 % av det samlade anskaffningsvärdet vilket understiger varulagrets nettoförsäljningsvärde på balansdagen. Med nettoförsäljningsvärde avses varornas beräknade försäljningspris minskat med försäljningskostnader. Denna värderingsmetod innebär att hänsyn tagits till eventuell inkurans i varulagret.

Nedskrivning av icke-finansiella tillgångar

När det finns en indikation på att en tillgångs värde minskat, görs en prövning av nedskrivningsbehov. Har tillgången ett återvinningsvärde som är lägre än det redovisade värdet, skrivs den ner till återvinningsvärdet. Vid bedömning av nedskrivningsbehov grupperas tillgångarna på de lägsta nivåer där det finns separata identifierbara kassaflöden (kassagenererande enheter). För tillgångar, andra än goodwill, som tidigare skrivits ner görs per varje balansdag en prövning av om återföring bör göras.

I resultaträkningen redovisas nedskrivningar och återföringar av nedskrivningar i den funktion där tillgången nyttjas.

Finansiella instrument

Finansiella instrument redovisas i enlighet med reglerna i K3 kapitel 11, vilket innebär att värdering sker utifrån anskaffningsvärde.

Finansiella instrument som redovisas i balansräkningen inkluderar kundfordringar, övriga fordringar, leverantörsskulder och låneskulder.

Finansiella tillgångar tas bort från balansräkningen när rätten att erhålla kassaflöden från instrumentet har löpt ut eller överförs och koncernen har överfört i stort sett alla risker och förmåner som är förknippade med äganderätten.

Finansiella skulder tas bort från balansräkningen när förpliktelserna har reglerats eller på annat sätt upphört.

Kundfordringar och övriga fordringar

Fordringar redovisas som omsättningstillgångar med undantag för poster med förfallodag mer än 12 månader efter

Jude

balansdagen, vilka klassificeras som anläggningstillgångar. Fordringar tas upp till det belopp som förväntas bli inbetalt efter avdrag för individuellt bedömda osäkra fordringar. Fordringar som är räntefria eller som löper med ränta som avviker från marknadsräntan och har en löptid överstigande 12 månader, redovisas till ett diskonterat nuvärde och tidsvärdeförändringen redovisas som ränteintäkt i resultaträkningen.

Låneskulder och leverantörsskulder

Låneskulder redovisas initialt till anskaffningsvärde efter avdrag för transaktionskostnader (upplupet anskaffningsvärde). Skiljer sig det redovisade beloppet från det belopp som ska återbetalas vid förfallotidpunkten periodiseras mellanskillnaden som räntekostnad över lånets löptid med hjälp av instrumentets effektivränta. Härigenom överensstämmer vid förfallotidpunkten det redovisade beloppet och det belopp som ska återbetalas.

Kortfristiga leverantörsskulder redovisas till anskaffningsvärde.

Kassaflödesanalys

Kassaflödesanalysen upprättas enligt indirekt metod. Det redovisade kassaflödet omfattar endast transaktioner som medfört in- eller utbetalningar.

Som likvida medel klassificerar företaget, förutom kassamedel, disponibla tillgodohavanden hos banker och andra kreditinstitut samt kortfristiga likvida placeringar som är noterade på en marknadsplats och har en kortare löptid än tre månader från anskaffningstidpunkten.

Bokslutsdispositioner

Förändringar av obeskattade reserver redovisas som bokslutsdispositioner i resultaträkningen.

Koncernbidrag resovisas som bokslutsdispositioner.

Obeskattade reserver

Obeskattade reserver redovisas med bruttobelopp i balansräkningen, inklusive den uppskjutna skatteskuld som är hänförlig till reserverna.

Uppskattningar och bedömningar

Inkurans i varulager

Bolaget har ett betydande lager av handelsvaror där trögrörlighet och teknisk inkurans kan förekomma. Att bedöma nedskrivningsbehov avseende inkurans är en väsentlig och svår bedömningsfråga. I årets bokslut har bolaget bedömt att schablonmässig inkurans om 3 % ansetts tillräcklig.

Kundförluster i kundfordringar

Kundfordringar är bolagets mest väsentliga post, varvid reserveringsbehov av befarade kundförluster är en väsentlig bedömning. Ett par kunder har hamnat på obestånd där en nedskrivning av kundfordran har gjorts.

Nyckeltalsdefinitioner

Nedan definieras nyckeltalen i förvaltningsberättelsens flerårsöversikt.

Soliditet = Justerat eget kapital / Totalt kapital

Kommentar: Justerat eget kapital beräknas som eget kapital plus 79,4 % av obeskattade reserver.

Kassalikviditet = (Omsättningstillgångar exklusive varulager och pågående arbeten + Outnyttjad checkkredit) / Summa kortfristiga skulder



2025013101004

Not 2	Inköp och försäljning mellan koncernföretag	2024-08-31	2023-08-31
	Inköp från andra koncernföretag	3 033 466	2 094 206
	Försäljning till andra koncernföretag	20 889 132	0

Not 3	Nettoomsättning per väsentlig marknad (Tkr)	2024-08-31	2023-08-31
	Sverige	405 109	442 033
	Norge	30 975	49 916
	Övriga länder	3 593	667
		439 677	492 616

Not 4	Operationella leasingavtal	2024-08-31	2023-08-31
	<i>Förfallotid för framtida leasingavgifter</i>		
	Inom ett år	3 018 415	3 623 073
	Senare än ett år men innan fem år	9 633 348	12 631 766
	<i>Kostnadsförda leasingavgifter</i>		
	Leasingavgifter som kostnadsförts under räkenskapsåret	3 656 942	2 405 921

Not 5	Ersättning till revisorer	2024-08-31	2023-08-31
	Revisionsuppdrag	186 000	179 800
	Övriga tjänster	8 500	47 500
	<i>Summa</i>	<i>194 500</i>	<i>227 300</i>

SW JL

2025013101005

Not 6	Personal	2024-08-31	2023-08-31
	<i>Löner och andra ersättningar</i>		
	Styrelse samt motsvarande befattningshavare	731 450	736 450
	Övriga anställda	12 924 059	10 495 289
	<i>Totala löner och andra ersättningar</i>	<i>13 655 509</i>	<i>11 231 739</i>
	<i>Sociala kostnader och pensionskostnader</i>		
	Sociala kostnader	5 472 061	4 541 234
	(varav pensionskostnader till övriga anställda)	895 795	680 700
	<i>Totala löner, andra ersättningar, sociala kostnader samt pensioner</i>	<i>19 127 570</i>	<i>15 772 973</i>
	<i>Medelantalet anställda</i>		
	Män	17	15
	Kvinnor	9	8
	<i>Medelantalet anställda</i>	<i>26</i>	<i>23</i>

Not 7	Övriga ränteintäkter och liknande resultatposter	2024-08-31	2023-08-31
	Ränteintäkter	1 138 426	802 541
	Ränteintäkter avseende koncernföretag	271 432	38 919
		1 409 858	841 460

Not 8	Räntekostnader och liknande resultatposter	2024-08-31	2023-08-31
	Räntekostnader	90 706	91 827
		90 706	91 827

Not 9	Bokslutsdispositioner	2024-08-31	2023-08-31
	<i>Överavskrivning</i>		
	Förändring av överavskrivning på maskiner och inventarier	-298 988	-87 826
	<i>Summa förändring av överavskrivning</i>	<i>-298 988</i>	<i>-87 826</i>
	<i>Koncernbidrag</i>		
	Lämnade koncernbidrag	-3 000 000	-2 050 000
	<i>Summa erhållna och lämnade koncernbidrag</i>	<i>-3 000 000</i>	<i>-2 050 000</i>
	<i>Summa bokslutsdispositioner</i>	<i>-3 298 988</i>	<i>-2 137 826</i>

Jw

2025013101006

Not 10	Inkomstskatt	2024-08-31	2023-08-31
Skattekostnaden består i huvudsak av följande delar:			
<i>Redovisad skatt i resultaträkningen</i>			
	Aktuell skatt	4 933 860	7 720 665
	<i>Summa redovisad skatt</i>	4 933 860	7 720 665
	Effektiv skattesats (%)	21	21
<i>Avstämning av effektiv skattesats</i>			
	Resultat före skatt	23 215 553	36 815 536
	Skatt enligt gällande skattesats 20,6 (20,6) %	4 782 404	7 584 000
	Skatteeffekt av ej skattepliktiga intäkter	-3 971	-1 375
	Skatteeffekt av ej avdragsgilla kostnader	63 379	69 883
	Skatteeffekt av schablonränta på periodiseringsfond	92 048	68 157
	<i>Summa redovisad skatt</i>	4 933 860	7 720 665
	Effektiv skattesats (%)	21	21
Not 11	Goodwill	2024-08-31	2023-08-31
	Ingående anskaffningsvärden	1 500 000	1 500 000
	<i>Förändringar av anskaffningsvärden</i>		
	Inköp	2 500 000	-
	Utgående anskaffningsvärden	4 000 000	1 500 000
	Ingående avskrivningar	-500 000	-200 000
	<i>Förändringar av avskrivningar</i>		
	Årets avskrivningar	-1 633 333	-300 000
	Utgående avskrivningar	-2 133 333	-500 000
	Redovisat värde	1 866 667	1 000 000

Jw

2025013101007

Not 12 Inventarier, verktyg och installationer	2024-08-31	2023-08-31
Akkumulerade anskaffningsvärden	11 816 101	11 029 395
<i>Förändringar av anskaffningsvärden</i>		
Inköp	5 222 430	1 432 340
Försäljningar/utrangeringar	-4 221 041	-645 634
Utgående anskaffningsvärden	12 817 490	11 816 101
Akkumulerade avskrivningar	-5 195 939	-3 930 827
<i>Förändringar av avskrivningar</i>		
Återförda avskrivningar på försäljningar resp. utrangeringar	1 257 340	216 513
Årets avskrivningar	-1 742 820	-1 481 625
Utgående avskrivningar	-5 681 419	-5 195 939
Redovisat värde	7 136 071	6 620 162

Not 13 Förbättringsutgifter på annans fastighet	2024-08-31	2023-08-31
Akkumulerade anskaffningsvärden	11 637 766	11 637 766
<i>Förändringar av anskaffningsvärden</i>		
Försäljningar/utrangeringar	-11 637 766	-
Utgående anskaffningsvärden	0	11 637 766
Akkumulerade avskrivningar	-2 493 206	-1 911 320
<i>Förändringar av avskrivningar</i>		
Återförda avskrivningar på försäljningar resp. utrangeringar	2 784 150	-
Årets avskrivningar	-290 944	-581 886
Utgående avskrivningar	0	-2 493 206
Redovisat värde	0	9 144 560

smk

2025013101008

Not 14	Andelar i koncernföretag	2024-08-31	2023-08-31
	Ingående anskaffningsvärden	0	0
	Förändringar av anskaffningsvärden		
	Inköp	94 409	–
	Utgående anskaffningsvärden	94 409	0
	Redovisat värde	94 409	0

Dotterföretag	Org.nr	Säte
Tolago AS	932159120	Stokke

	Antal andelar	900	0
	Eget kapital	-557 292	0
	Årets resultat	-657 292	0
	Kapitalandel	90	0
	Rösträttsandel	90	0
	Redovisat värde	94 409	0

Not 15	Andra långfristiga fordringar	2024-08-31	2023-08-31
	Ingående fordringar	6 152 300	6 352 300
	Tillkommande fordringar	6 574 161	–
	Minskade fordringar	-200 000	-200 000
	Utgående fordringar	12 526 461	6 152 300

Not 16	Fordringar hos koncernföretag	2024-08-31	2023-08-31
	Ingående fordringar	3 725 256	2 230 600
	Tillkommande fordringar	–	1 494 656
	Minskade fordringar	-1 325 256	–
	Utgående fordringar	2 400 000	3 725 256

Not 17	Förutbetalda kostnader och upplupna intäkter	2024-08-31	2023-08-31
	Förutbetalda försäkringar	287 395	241 492
	Upplupna ränteintäkter	712 894	535 324
	Förutbetalda leasingavgifter	174 128	286 056
	Övriga förutbetalda kostnader	205 537	143 271
	Summa förutbetalda kostnader och upplupna intäkter	1 379 954	1 206 143

Not 18	Checkräkningskredit	2024-08-31	2023-08-31
	Beviljad checkräkningskredit	10 000 000	10 000 000

Handwritten signature

2025013101009

Not 19 Eget kapital

Aktiekapital
Aktiekapitalet består av 2 500 aktier med kvotvärde 100kr.

Not 20 Resultatdisposition

Medel att disponera

Balanserat resultat	76 050 109
Årets resultat	18 281 693
Summa	94 331 802

Förslag till disposition

Utdelning	8 000 000
Balanseras i ny räkning	86 331 802
Summa	94 331 802

Not 21 Obeskattade reserver

2024-08-31 2023-08-31

Periodiseringsfonder

Beskattningsår 2019	2 046 604	2 046 604
Beskattningsår 2020	4 543 268	4 543 268
Beskattningsår 2021	4 893 962	4 893 962
Beskattningsår 2022	5 570 908	5 570 908
<i>Summa periodiseringsfonder</i>	<i>17 054 742</i>	<i>17 054 742</i>

Akkumulerade överavskrivningar

Överavskrivningar på maskiner och inventarier	3 534 345	3 235 357
<i>Summa ackumulerade överavskrivningar</i>	<i>3 534 345</i>	<i>3 235 357</i>

Summa obeskattade reserver

20 589 087 20 290 099

Not 22 Förfallotid skulder

2024-08-31 2023-08-31

Övriga skulder till kreditinstitut

Förfaller mellan 1 och 5 år	656 000	0
förfaller senare än 5 år	0	0

Skulder till koncernföretag

Förfaller mellan 1 och 5 år	5 550 422	5 810 422
Förfaller senare än 5 år	0	0

Just


2025013101010

Not 23	Upplupna kostnader och förutbetalda intäkter	2024-08-31	2023-08-31
	Upplupna löner och sociala avgifter	1 817 026	1 570 697
	Övriga upplupna kostnader	1 866 666	2 104 880
	Summa upplupna kostnader och förutbetalda intäkter	3 683 692	3 675 577

Not 24	Ställda säkerheter	2024-08-31	2023-08-31
	Företagsinteckningar	10 000 000	10 000 000
	Summa ställda säkerheter	10 000 000	10 000 000

UNDERSKRIFTER

Kungsör 2025-01-17




Tony Winder

Vår revisionsberättelse har lämnats 2025-01-17

Öhrlings PricewaterhouseCoopers AB



Helene Ellingsen
Huvudansvarig auktoriserad revisor



Jesper Wilson
Auktoriserad revisor

Revisionsberättelse

Till bolagsstämman i Tolago Infra AB, org.nr 559002-3460

Rapport om årsredovisningen

Uttalanden

Vi har utfört en revision av årsredovisningen för Tolago Infra AB för räkenskapsåret 1 september 2023 till 31 augusti 2024.

Enligt vår uppfattning har årsredovisningen upprättats i enlighet med årsredovisningslagen och ger en i alla väsentliga avseenden rättvisande bild av Tolago Infra ABs finansiella ställning per den 31 augusti 2024 och av dess finansiella resultat och kassaflöde för året enligt årsredovisningslagen. Förvaltningsberättelsen är förenlig med årsredovisningens övriga delar.

Vi tillstyrker därför att bolagsstämman fastställer resultaträkningen och balansräkningen för Tolago Infra AB.

Grund för uttalanden

Vi har utfört revisionen enligt International Standards on Auditing (ISA) och god revisionssed i Sverige. Vårt ansvar enligt dessa standarder beskrivs närmare i avsnittet Revisorns ansvar. Vi är oberoende i förhållande till Tolago Infra AB enligt god revisors sed i Sverige och har i övrigt fullgjort vårt yrkesetiska ansvar enligt dessa krav.

Vi anser att de revisionsbevis vi har inhämtat är tillräckliga och ändamålsenliga som grund för våra uttalanden.

Styrelsens ansvar

Det är styrelsen som har ansvaret för att årsredovisningen upprättas och att den ger en rättvisande bild enligt årsredovisningslagen. Styrelsen ansvarar även för den interna kontroll som de bedömer är nödvändig för att upprätta en årsredovisning som inte innehåller några väsentliga felaktigheter, vare sig dessa beror på oegentligheter eller misstag.

Vid upprättandet av årsredovisningen ansvarar styrelsen för bedömningen av bolagets förmåga att fortsätta verksamheten. De upplyser, när så är tillämpligt, om förhållanden som kan påverka förmågan att fortsätta verksamheten och att använda antagandet om fortsatt drift. Antagandet om fortsatt drift tillämpas dock inte om styrelsen avser att likvidera bolaget, upphöra med verksamheten eller inte har något realistiskt alternativ till att göra något av detta.

Revisorns ansvar

Våra mål är att uppnå en rimlig grad av säkerhet om huruvida årsredovisningen som helhet inte innehåller några väsentliga felaktigheter, vare sig dessa beror på oegentligheter eller misstag, och att lämna en revisionsberättelse som innehåller våra uttalanden. Rimlig säkerhet är en hög grad av säkerhet, men är ingen garanti för att en revision som utförs enligt ISA och god revisionssed i Sverige alltid kommer att upptäcka en väsentlig felaktighet om en sådan finns. Felaktigheter kan uppstå på grund av oegentligheter eller misstag och anses vara väsentliga om de enskilt eller tillsammans rimligen kan förväntas påverka de ekonomiska beslut som användare fattar med grund i årsredovisningen.

En ytterligare beskrivning av vårt ansvar för revisionen av årsredovisningen finns på Revisorsinspektionens webbplats: www.revisorsinspektionen.se/revisornsansvar. Denna beskrivning är en del av revisionsberättelsen.

Rapport om andra krav enligt lagar och andra författningar

Uttalanden

Utöver vår revision av årsredovisningen har vi även utfört en revision av styrelsens förvaltning för Tolago Infra AB för räkenskapsåret 1 september 2023 till 31 augusti 2024 samt av förslaget till dispositioner beträffande bolagets vinst eller förlust.

Vi tillstyrker att bolagsstämman disponerar vinsten enligt förslaget i förvaltningsberättelsen och beviljar styrelsens ledamot ansvarsfrihet för räkenskapsåret.



Grund för uttalanden

Vi har utfört revisionen enligt god revisions sed i Sverige. Vårt ansvar enligt denna beskrivs närmare i avsnittet Revisorns ansvar. Vi är oberoende i förhållande till Tolago Infra AB enligt god revisors sed i Sverige och har i övrigt fullgjort vårt yrkesetiska ansvar enligt dessa krav.

Vi anser att de revisionsbevis vi har inhämtat är tillräckliga och ändamålsenliga som grund för våra uttalanden.

Styrelsens ansvar

Det är styrelsen som har ansvaret för förslaget till dispositioner beträffande bolagets vinst eller förlust. Vid förslag till utdelning innefattar detta bland annat en bedömning av om utdelningen är försvarlig med hänsyn till de krav som bolagets verksamhetsart, omfattning och risker ställer på storleken av bolagets egna kapital, konsolideringsbehov, likviditet och ställning i övrigt.

Styrelsen ansvarar för bolagets organisation och förvaltningen av bolagets angelägenheter. Detta innefattar bland annat att fortlöpande bedöma bolagets ekonomiska situation, och att tillse att bolagets organisation är utformad så att bokföringen, medelsförvaltningen och bolagets ekonomiska angelägenheter i övrigt kontrolleras på ett betryggande sätt.

Revisorns ansvar

Vårt mål beträffande revisionen av förvaltningen, och därmed vårt uttalande om ansvarsfrihet, är att inhämta revisionsbevis för att med en rimlig grad av säkerhet kunna bedöma om någon styrelseledamot i något väsentligt avseende:

- företagit någon åtgärd eller gjort sig skyldig till någon försummelse som kan föranleda ersättningsskyldighet mot bolaget, eller
- på något annat sätt handlat i strid med aktiebolagslagen, årsredovisningslagen eller bolagsordningen.


Vårt mål beträffande revisionen av förslaget till dispositioner av bolagets vinst eller förlust, och därmed vårt uttalande om detta, är att med rimlig grad av säkerhet bedöma om förslaget är förenligt med aktiebolagslagen.

Rimlig säkerhet är en hög grad av säkerhet, men ingen garanti för att en revision som utförs enligt god revisions sed i Sverige alltid kommer att upptäcka åtgärder eller försummelser som kan föranleda ersättningsskyldighet mot bolaget, eller att ett förslag till dispositioner av bolagets vinst eller förlust inte är förenligt med aktiebolagslagen.

En ytterligare beskrivning av vårt ansvar för revisionen av förvaltningen finns på Revisorsinspektionens webbplats: www.revisorsinspektionen.se/revisornsansvar. Denna beskrivning är en del av revisionsberättelsen.

Västerås den 17 januari 2025

Öhrlings PricewaterhouseCoopers AB


Helene Ellingsen
Auktoriserad revisor
Huvudansvarig revisor


Jesper Wilson
Auktoriserad revisor

Kopian överensstämmer
med originalet. intygas!

