

Årsredovisning

för

*Escritora AB*

559098-1097


Styrelsen och verkställande direktören för Escritora AB får härmed avge redogörelse över bolagets utveckling under räkenskapsåret 2021-01-01 -- 2021-12-31.

Om inte annat anges redovisas alla belopp i heltal kr, SEK.

Fastställelseintyg

Undertecknad styrelseledamot i Escritora AB intygar härmed att denna kopia av årsredovisningen överensstämmer med originalet och att resultat- och balansräkningen i årsredovisningen har fastställts på årsstämman den 17/6 2022. Årsstämman beslutade att godkänna styrelsens förslag hur resultatet ska fördelas. Jag intygar också att innehållet i dessa handlingar stämmer överens

Lund den 1/7 2022



Tora Villanueva Gran

2022070544302

Årsredovisning



för

*Escritora AB*

559098-1097

Styrelsen och verkställande direktören för Escritora AB får härmed avge redogörelse över bolagets utveckling under räkenskapsåret 2021-01-01 -- 2021-12-31.

Om inte annat anges redovisas alla belopp i heltal kr, SEK.

  
~~~~  
1/7 2022

Tom  
1/2 2022

1 (5)

Styrelsen och verkställande direktören för Escritora AB får härmed avge redogörelse över bolagets utveckling under räkenskapsåret 2021-01-01 -- 2021-12-31.

## FÖRVALTNINGSBERÄTTELSE

### Allmänt om verksamheten

Bolaget bedriver verksamhet inom journalistik, textbearbetning, skribentverksamhet samt diverse konsultuppdrag som kopplas till ovanstående.

### Flerårsöversikt

|                          | 2021  | 2020  | 2019  | 2018  |
|--------------------------|-------|-------|-------|-------|
| Nettoomsättning (tkr)    | 660,3 | 418,7 | 704,6 | 824,0 |
| Res e finansiella poster | 19,5  | 1,0   | 52,8  | 113,0 |
| Kassalikviditet          | 126%  | 164%  | 162%  | 181%  |
| Soliditet                | 47%   | 51%   | 51%   | 53%   |
| Balansomslutning (tkr)   | 714,8 | 631,0 | 637,0 | 763,3 |

### Definition

|                  |   |
|------------------|---|
| Nettoomsättning  | Total försäljning   |
| Rörelsemarginal  | Visar hur stor andel av resultatet som finns kvar för att täcka räntor, skatt och vinst |
| Kassalikviditet  | Visar i vilken mån kortfristiga fordringar kan täcka kortfristiga skulder               |
| Soliditet        | Visar andelen Eget kapital i förhållande till totala tillgångar                         |
| Balansomslutning | Summan av totala tillgångar   |

### Förslag till resultatdisposition:

|                          |                  |
|--------------------------|------------------|
| Balanserat resultat      | 113 525,60       |
| Årets resultat           | <u>15 074,06</u> |
| Till stämmans förfogande | 128 599,66       |

Styrelsen föreslår att resultatet disponeras så att i ny räkning överföres 128 599,66

### Specifikation av Eget kapital

|                               | Aktiekapital | Balanserat resultat | Årets resultat | Totalt  |
|-------------------------------|--------------|---------------------|----------------|---------|
| Ingående balans               | 50 000       | 113 339             | 186            | 163 525 |
| Disposition av årets resultat |              | 186                 | -186           | 0       |
| Årets resultat                |              |                     | 15 074         | 15 074  |
| Utgående balans               | 50 000       | 113 525             | 15 074         | 178 599 |

Bolagets resultat och ställning framgår av efterföljande resultat- och balansräkningar med tilläggsupplysningar.

2 (5)

## RESULTATRÄKNING

1.1.2021-- 1.1.2020--

1/7 2022

NOT 31.12. 2021 31.12. 2020

2022070544304

**RÖRELSEINTÄKTER, LAGERFÖRÄNDRING M. M.**

|  |                |                |
|--|----------------|----------------|
| Nettoomsättning                                      | 600 782        | 418 705        |
| Övriga intäkter                                      | <u>59 505</u>  | <u>26 193</u>  |
| <b>Summa rörelseintäkter, lagerförändringar m.m.</b> | <b>660 287</b> | <b>444 898</b> |

**RÖRELSEKOSTNADER**

|                               |                 |                 |
|-------------------------------|-----------------|-----------------|
| Övriga externa kostnader      | -37 439         | -50 877         |
| Personalkostnader             | 1 -603 376      | -392 732        |
| <b>Summa rörelsekostnader</b> | <b>-640 815</b> | <b>-443 609</b> |

*Rörelseresultat* 19 472 1 289

**Finansiella poster**

|   |           |             |
|---|-----------|-------------|
| Räntekostnader och liknande resultatposter                | -         | -349        |
| Resultat från övriga finansiella<br>anläggningstillgångar | 24        | -           |
| <b>Summa finansiella poster</b>                           | <b>24</b> | <b>-349</b> |

*Resultat efter finansiella poster* 19 496 940

*Resultat före skatt* 19 496 940

**Skatter**

|                         |        |      |
|-------------------------|--------|------|
| Skatt på årets resultat | -4 422 | -754 |
|-------------------------|--------|------|

*Årets resultat* 15 074 186

1/2 2022

2022070544305

**BALANSRÄKNING**

2021-12-31 2020-12-31

3 (5)

NOT

**TILLGÅNGAR****Anläggningstillgångar**

Andra långsiktiga värdepappersinnehav

2 293 656 193 656

**Summa immaterialla anläggningstillgångar****Summa anläggningstillgångar**

293 656 193 656

OmsättningstillgångarKortfristiga fordringar

Kundfordringar

68 890 85 198

Övriga fordringar

9 080 46 683

Förutbetalda kostnader och upplupna intäkter

43 736 =*Summa kortfristiga fordringar*

121 706 131 881

*Kassa och bank*

Kassa och bank

299 471 305 347*Summa kassa och bank*

299 471 305 347

**Summa omsättningstillgångar****421 177 437 228****SUMMA TILLGÅNGAR****714 833 630 884**

1/7 2022  
TW

**EGET KAPITAL OCH SKULDER**

4 (5)

2022070544306

**Eget kapital**

*Bundet eget kapital*

|                                  |               |               |
|----------------------------------|---------------|---------------|
| Aktiekapital                     | <u>50 000</u> | <u>50 000</u> |
| <i>Summa bundet eget kapital</i> | <u>50 000</u> | <u>50 000</u> |

*Fritt eget kapital*

|                                 |               |            |
|---------------------------------|---------------|------------|
| Balanserat resultat             | 113 525       | 113 339    |
| Årets resultat                  | <u>15 074</u> | <u>186</u> |
| <i>Summa fritt eget kapital</i> | 128 599       | 113 525    |

|                           |                |                |
|---------------------------|----------------|----------------|
| <b>Summa eget kapital</b> | <b>178 599</b> | <b>163 525</b> |
|---------------------------|----------------|----------------|

**Obeskattade reserver**

|                                   |                |                |
|-----------------------------------|----------------|----------------|
| Periodiseringsfonder              | <u>201 060</u> | <u>201 060</u> |
| <b>Summa obeskattade reserver</b> | <b>201 060</b> | <b>201 060</b> |

**Kortfristiga skulder**

|  |                |                |
|--|----------------|----------------|
| Skatteskulder                                | 6 808          | -              |
| Övriga skulder                               | 207 024        | 181 450        |
| Upplupna kostnader och förutbetalda intäkter | <u>121 342</u> | <u>84 849</u>  |
| <b>Summa kortfristiga skulder</b>            | <b>335 174</b> | <b>266 299</b> |

|                                       |                |                |
|---------------------------------------|----------------|----------------|
| <b>SUMMA EGET KAPITAL OCH SKULDER</b> | <b>714 833</b> | <b>630 884</b> |
|---------------------------------------|----------------|----------------|