

Combain Mobile AB

556738-7914

Årsredovisning
för räkenskapsåret
2022

BL

ÅRSREDOVISNING

Styrelsen för Combain Mobile AB, 556738-7914 får härmed avge årsredovisning för räkenskapsåret 2022.

FÖRVALTNINGSBERÄTTELSE

VERKSAMHET

Bolaget bedriver utveckling, konsulting, marknadsföring och försäljning av positionsbaserade kommunikationslösningar för företag.

EKONOMISK ÖVERSIKT	2022-12-31	2021-12-31	2020-12-31	2019-12-31	2018-12-31
Nettoomsättning	13.564.919	10.403.461	9.083.854	9.743.200	9.629.286
Resultat efter finansiella poster	2.087.755	1.774.938	1.163.829	7.835	263.198
Soliditet	77,6%	58,6%	62,2%	61,2%	59,1%

FÖRÄNDRINGAR I EGET KAPITAL

	Aktiekapital	Överkursfond	Balanserat res	Årets resultat	Totalt
Belopp vid årets ingång	210.000	470.000	1.509.626	1.067.985	3.257.611
Resultatdisposition	-	-	1.067.985	- 1.067.985	0
Utdelning	-	-	- 1.050.000	- 0	- 1.050.000
Årets resultat	-	-	-	1.286.757	1.286.757
Belopp vid årets utgång	210.000	470.000	1.527.611	1.286.757	3.494.368

FÖRSLAG TILL VINSTDISPOSITION

Styrelsen förslår att till förfogande stående vinstmedel:

överkursfond	470.000,00
balanserat resultat	1.527.611,05
årets resultat	1.286.757,43
	3.284.368,48

disponeras så att

till aktieägarna utdelas 500 kr per aktie	1.050.000,00
i ny räkning överföres	2.234.368,48

Styrelsen föreslås bemyndigas att besluta om tidpunkt då utdelningen skall betalas.

Soliditeten är betryggande mot bakgrund av att bolagets verksamhet fortsatt bedrivs med lönsamhet.

Likviditeten bedöms kunna upprätthållas på en likaledes betryggande nivå.

Beträffande bolagets resultat och ställning i övrigt hänvisas till följande resultat- och balansräkning med tilläggsupplysningar.

BL

RESULTATRÄKNING

	220101	210101
	-221231	-211231
Rörelsens intäkter		
Nettoomsättning	13.564.918,59	10.403.460,77
Övriga rörelseintäkter	947.759,95	1.817.699,30
Summa rörelseintäkter	14.512.678,54	12.221.160,07
Rörelsekostnader		
Råvaror och förnödenheter m.m.	- 747.285,97	- 1.022.639,28
Övriga externa kostnader	- 5.067.758,24	- 3.410.870,85
Personalkostnader	not 2 - 6.298.864,67	- 5.965.169,56
Övriga rörelsekostnader	- 337.492,76	- 53.071,29
Summa rörelsekostnader	12.451.401,64	10.451.750,98
Rörelseresultat	2.061.276,90	1.769.409,09
Finansiella poster		
Ränteintäkter och liknande	26.478,53	5.528,65
Räntekostnader och liknande	- 0,00	- 0,00
Summa finansiella poster	26.478,53	5.528,65
Resultat efter finansiella poster	2.087.755,43	1.774.937,74
Bokslutsdispositioner		
Förändring periodiseringsfonder	- 461.000,00	- 426.000,00
Summa bokslutsdispositioner	- 461.000,00	- 426.000,00
Resultat före skatt	1.626.755,43	1.348.937,74
Skatt		
Skatt på årets resultat	- 339.998,00	- 280.953,00
Årets resultat	1.286.757,43	1.067.984,74

Bl

BALANSRÄKNING

221231

211231

TILLGÅNGAR**Anläggningstillgångar**Immateriella anläggningstillgångar

MEXc Plattform	not 3	0,00	0,00
----------------	-------	------	------

Finansiella anläggningstillgångar

Aktier utl. dotterbolag	not 4	4.250,00	4.250,00
-------------------------	-------	----------	----------

Depositioner		0,00	0,00
--------------	--	------	------

Summa anläggningstillgångar		4.250,00	4.250,00
------------------------------------	--	-----------------	-----------------

OmsättningstillgångarKortfristiga fordringar

Kundfordringar		229.443,28	1.522.596,00
----------------	--	------------	--------------

Övriga fordringar		275.496,00	337.155,00
-------------------	--	------------	------------

Fordran utl. dotterbolag	not 5	472.112,03	706.498,09
--------------------------	-------	------------	------------

Förutbetalda kostnader och upplupna intäkter		276.277,00	264.433,00
--	--	------------	------------

		1.253.328,31	2.830.682,09
--	--	---------------------	---------------------

Likvida medel		4.630.561,17	4.126.024,00
---------------	--	--------------	--------------

Summa omsättningstillgångar		5.883.889,48	6.956.706,09
------------------------------------	--	---------------------	---------------------

SUMMA TILLGÅNGAR		5.888.139,48	6.960.956,09
-------------------------	--	---------------------	---------------------

EGET KAPITAL OCH SKULDER**Eget kapital**Bundet eget kapital

Aktiekapital		210.000,00	210.000,00
--------------	--	------------	------------

Fritt eget kapital

Överkursfond		470.000,00	470.000,00
--------------	--	------------	------------

Balanserat resultat		2.577.611,05	1.509.626,31
---------------------	--	--------------	--------------

Utdelning		- 1.050.000,00	0,00
-----------	--	----------------	------

Årets resultat		1.286.757,43	1.067.984,74
----------------	--	--------------	--------------

		3.284.368,48	3.047.611,05
--	--	---------------------	---------------------

Summa eget kapital		3.494.368,48	3.257.611,05
---------------------------	--	---------------------	---------------------

Combain Mobile AB, 556738-7914

4(6)

	221231	211231
Obeskattade reserver		
Periodiseringsfonder	1.489.000,00	1.028.000,00
Kortfristiga skulder		
Leverantörsskulder	18.729,00	14.753,40
Skatteskuld	21.245,00	271.319,00
Övriga kortfristiga skulder	254.754,00	305.035,00
Upplupna kostnader och förutbetalda intäkter	610.043,00	2.084.237,64
	904.771,00	2.675.345,04
SUMMA SKULDER OCH EGET KAPITAL	5.888.139,48	6.960.956,09

2023032003928

Bl

NOTER**Not 1 Redovisnings- och värderingsprinciper**

Årsredovisningen är upprättad i enlighet med årsredovisningslagen och BFNAR 2016:10 Årsredovisning i mindre aktiebolag.

Avskrivningar

Inventarier skrivs av med 20% per år

Koncernredovisning

Bolaget är moderbolag men redovisar ingen koncernredovisning enl. årsredovisningslagen 7 kap 3 §

Nyckeltalsdefinitioner

Soliditet

Eget kapital och obeskattade reserver (med avdrag för uppskjuten skatt) i förhållande till balansomslutningen.

Not 2 Medeltalet anställda

	2022	2021
Medeltalet anställda	13	12

Not 3 MEXc Plattform

Anskaffningsvärde	335.295	335.295
Utgående avskrivning	- 335.295	- 335.295
Redovisat värde	0	0

B2

2022

2021

Not 4 Dotterföretag

Combain Inc

Säte: USA

Antal andelar

1

1

Kapitalandel %

100

100

Redovisat värde**4.250****4.250**

Eget kapital och resultat

148.101

97.347

Not 5 Lån till dotterföretag

Combain Inc

0

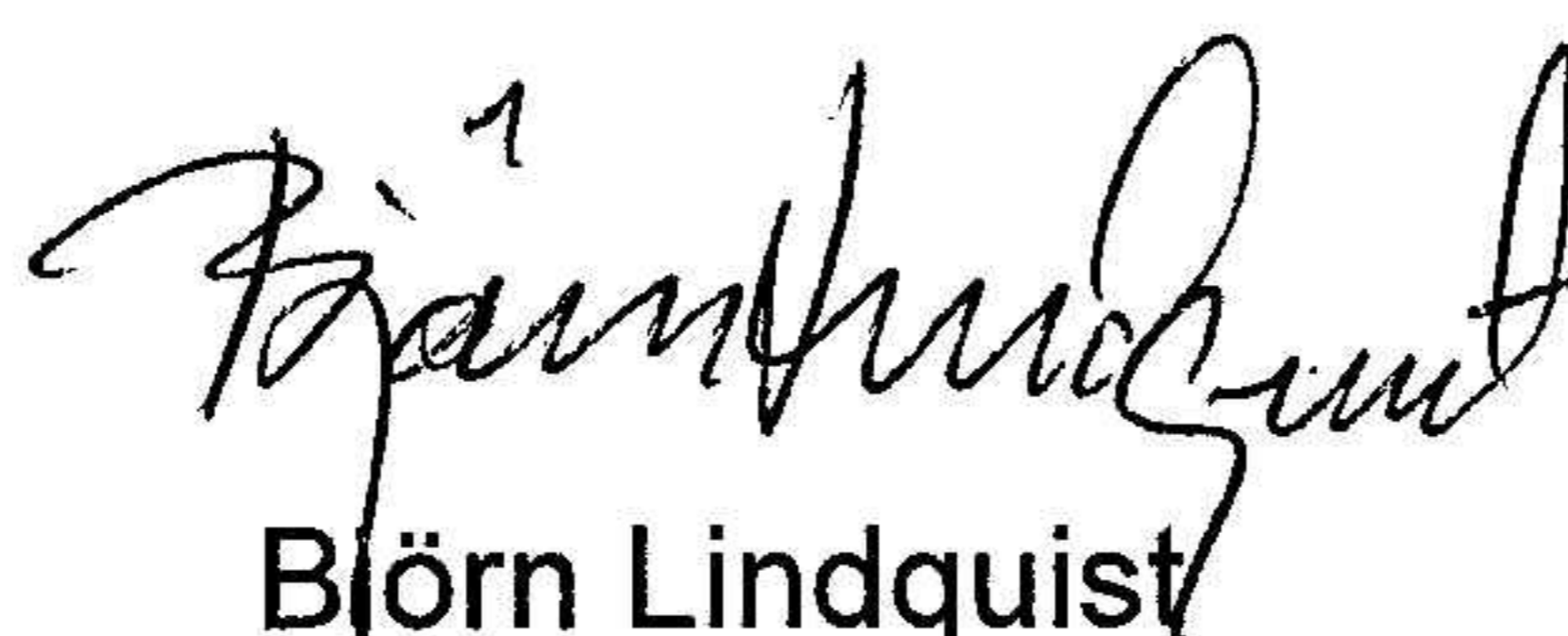
0

Redovisat värde**0****0**


Lund den 24 januari 2023



Rikard Windh



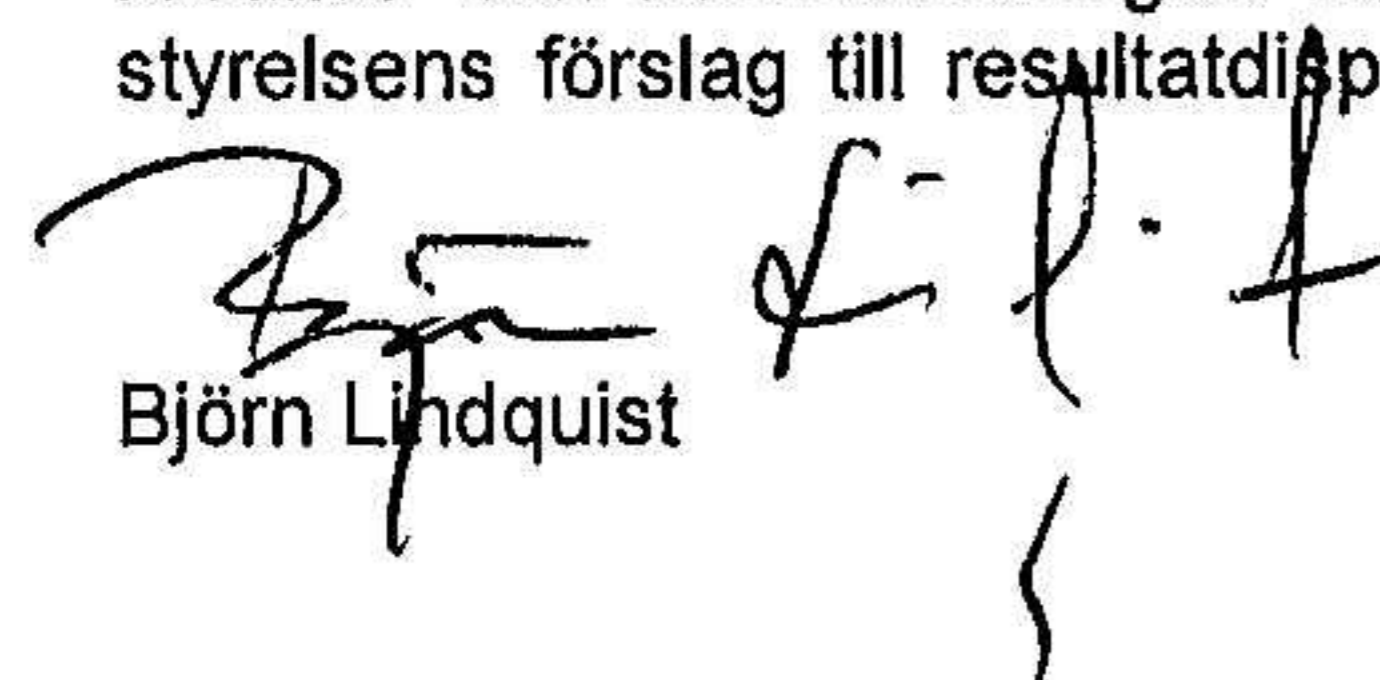
Björn Lindquist



Mats Lindoff

Fastställelseintyg

Undertecknad styrelseledamot intygar härmed dels att denna kopia av årsredovisningen överensstämmer med originalet, dels att resultat- och balansräkningen fastställts på ordinarie bolagsstämman den 24 januari 2023. Styrelsen beslöt också att godkänna styrelsens förslag till resultatdisposition.



Björn Lindquist