


2023022705188

ÅRSREDOVISNING
IT Connection i Skåne AB

559210-2338

2022

Undertecknad styrelseledamot i IT Connection i Skåne AB intygar att resultaträkningen och balansräkningen i årsredovisningen har fastställts på årsstämma den 23 februari 2023. Årsstämman beslutade att godkänna styrelsens förslag till hur resultatet ska fördelas. Jag intygar också att innehållet i årsredovisningen stämmer överens med originalen.


Björn Ödman

Styrelsen för IT Connection i Skåne AB, med säte i Eslöv, får härmed avge årsredovisning för räkenskapsåret 2022-01-01 -- 2022-12-31.

FÖRVALTNINGSBERÄTTELSE

Allmänt om verksamheten

Bolagets tillhandahåller i huvudsak produkter och tjänster inom IT-sektorn. De viktigaste delarna i verksamheten utgörs av konsultverksamhet, molnbaserade tjänster samt försäljning av hård- och mjukvara.

Väsentliga händelser under räkenskapsåret

Inget väsentligt att rapportera.

Flerårsöversikt	<u>2022</u>	<u>2021</u>	<u>2020</u>	<u>2019</u> <u>(7mån)</u>
Omsättning	2.474.477	2.526.148	2.103.973	976.533
Resultat efter finansiella poster	372.064	190.644	149.671	86.037
Balansomslutning	1.018.466	663.295	535.988	277.013
Soliditet	66,7%	58,2%	43,9%	42,6%
	Aktiekapital	Balanserat resultat	Årets resultat	Totalt
Belopp vid årets ingång	50.400	141.941	115.488	307.829
<i>Resultatdisposition enligt bolagsstämman</i>				
Balanseras i ny räkning		115.488	- 115.488	0
Årets resultat			223.556	223.556
Belopp vid årets utgång	50.400	257.429	223.556	531.385

Resultatdisposition

Styrelsen föreslår följande disposition av tillgängliga vinstmedel

balanserat resultat	257.429:56
årets vinst	<u>+223.556:04</u>
Summa tillgängliga vinstmedel	481.385:60
Till aktieägare utdelas	252.000:00
i ny räkning balanseras	<u>229.385:60</u>
Summa disponerade vinstmedel	481.385:60

Beträffande bolagets resultat och ställning i övrigt hänvisas till efterföljande resultaträkning och balansräkning med tillhörande notanteckningar.

RESULTATRÄKNING

	2022-01-01	2021-01-01
	2022-12-31	2021-12-31
<u>Rörelsens intäkter</u>		
Nettoomsättning	2.474.477	2.526.148
Övriga rörelseintäkter	+ 24.436	+ 216.945
Summa rörelseintäkter	2.498.913	2.743.092
<u>Rörelsekostnader</u>		
Handelsvaror	- 757.758	- 978.330
Övriga externa kostnader	- 365.454	- 259.580
Personal	Not 2 - 990.374	- 1.304.784
Avskrivningar	Not 4 - 9.132	- 9.132
Summa rörelsekostnader	-2.122.718	-2.551.826
<u>Rörelseresultat</u>	376.195	191.266
<u>Finansiella poster</u>		
Övriga ränteintäkter och liknande resultatposter	+ 111	+ 0
Räntekostnader och liknande resultatposter	- 4.242	- 622
Summa finansiella poster	-4.131	-622
<u>Resultat efter finansiella poster</u>	372.064	190.644
<u>Bokslutsdispositioner</u>		
Förändring av periodiseringsfond	Not 6 - 90.000	- 45.000
Summa bokslutsdispositioner	-90.000	-45.000
<u>Resultat före skatt</u>	282.064	145.644
<u>Skatter</u>		
Skatt på årets resultat	Not 3 - 58.508	- 30.156
<u>Årets resultat</u>	223.556	115.488

BALANSRÄKNING

<u>TILLGÅNGAR</u>		<u>2022-12-31</u>	<u>2021-12-31</u>
<u>Anläggningstillgångar</u>			
Materiella anläggningstillgångar			
Inventarier	Not 4	13.698	22.830
<u>Summa anläggningstillgångar</u>		13.698	22.830
<u>Omsättningstillgångar</u>			
Kortfristiga fordringar			
Kundfordringar		290.881	77.124
Övriga fordringar		939	1.686
Förutbetalda kostnader och upplupna intäkter		+ 20.887	+ 10.841
Summa kortfristiga fordringar		312.707	89.651
Kortfristiga placeringar	Not 5	+ 0	+ 90.021
Summa kortfristiga placeringar		0	90.021
Kassa och bank		+ 692.061	+ 460.793
Summa kassa och bank		692.061	460.793
<u>Summa omsättningstillgångar</u>		1.004.768	640.465
<u>Summa tillgångar</u>		1.018.466	663.295

EGET KAPITAL OCH SKULDER**2022-12-31****2021-12-31****EGET KAPITAL****Bundet eget kapital**

Aktiekapital, 50400 st

+ 50.400 + 50.400**Summa bundet eget kapital**

50.400 50.400

Fritt eget kapital

Balanserat resultat

257.429 141.941

Årets vinst

+ 223.556 + 115.488**Summa fritt eget kapital**

480.985 257.429

Summa eget kapital**531.385****307.829****Obeskattade reserver**

Periodiseringsfonder

Not 6

+ 190.000 + 100.000**Summa obeskattade reserver**

190.000 100.000

Kortfristiga skulder

Leverantörsskulder

82.960 76.447

Skatteskulder

47.641 24.183

Övriga skulder

120.160 129.649

Upplupna kostnader och förutbetalda intäkter

+ 46.320 + 25.187**Summa kortfristiga skulder**

297.081 255.466

Summa eget kapital och skulder**1.018.466****663.295**

NOTER

Not 1 - REDOVISNINGS- OCH VÄRDERINGSPRINCIPER

Årsredovisningen har upprättats enligt årsredovisningslagen och Bokföringsnämndens allmänna råd BFNAR 2016:10, om Årsredovisning i mindre företag.

Intäkter

Intäkter har upptagits till verkligt värde av vad som erhållits eller kommer att erhållas och redovisas i den omfattning det är sannolikt att de ekonomiska fördelarna kommer att tillgodogöras bolaget och intäkterna kan beräknas på ett tillförlitligt sätt.

Anläggningstillgångar

Materiella anläggningstillgångar redovisas till anskaffningsvärde minskat med ackumulerade avskrivningar och eventuella nedskrivningar. Avskrivningsbart belopp utgörs av anskaffningsvärdet med avdrag för beräknat restvärde om detta bedöms vara väsentligt.

Avskrivning sker linjärt över den förväntade nyttjandeperioden. Följande avskrivningstider tillämpas:

Materiella anläggningstillgångar

Maskiner, verktyg och inventarier 5 år

Fordringar

Fordringar har värderats till det lägsta av anskaffningsvärde och det belopp varmed de beräknas bli reglerade. Övriga tillgångar och skulder har värderats till anskaffningsvärde om ej anges.

Not 2 Medelantal anställda
Medelantalet anställda har varit tre (3)

Not 3 Skatt på årets resultat
Faktisk betald skatt är som redovisad i resultaträkningen.


Not 4 <u>Anläggningstillgångar</u>	<u>2022</u>	<u>2021</u>
Ingående anskaffningsvärde	45.660	45.660
Årets anskaffningar	0	0
Utgående anskaffningsvärde	45.660	45.660
Ingående ackum. avskrivningar	-22.830	-13.698
Årets avskrivningar	- 9.132	- 9.132
Årets avyttringar	+0	+0
Utgående ackum. avskrivningar	-31.962	-22.830
Utgående planenligt restvärde	13.698	22.830

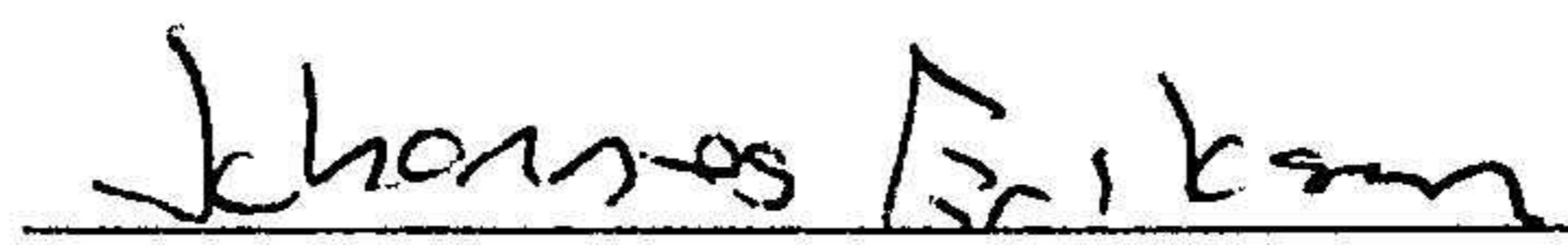
2023022705194

Not 5	<u>Kortfristiga placeringar</u>	<u>2022</u>	<u>2021</u>
	Fonder, AMF, Robur, Spp mfl anskaffningsvärde	0	90.021
	Marknadsvärde bokslutsdagen	0	93.180

Not 6	<u>Obeskattade reserver</u>	<u>2021</u>	<u>2021</u>
	Periodiseringsfond år 2019	21.000	21.000
	Periodiseringsfond år 2020	34.000	34.000
	Periodiseringsfond år 2021	45.000	45.000
	Periodiseringsfond år 2022	90.000	0
		<hr/>	<hr/>
		190.000	100.000

Eslöv den 23 februari 2023


Björn Ödman
Ordförande


Johannes Eriksson