

2023031508587

Årsredovisning för

# **Lövånger Gården AB**

559195-8961

Räkenskapsåret

**2022-01-01 - 2022-12-31**

**Innehållsförteckning:**

**Sida**

|                        |     |
|------------------------|-----|
| Förvaltningsberättelse | 1   |
| Resultaträkning        | 2   |
| Balansräkning          | 3-4 |
| Noter                  | 5   |
| Underskrifter          | 6   |


2023031508588

## Fastställelseintyg

Undertecknad styrelseledamot i Lövånger Gården AB intygar härmed dels att denna kopia av årsredovisningen överensstämmer med originalet, dels att resultat- och balansräkningen fastställts på årsstämma 2023-03-09. Stämman beslutade också att godkänna styrelsens förslag till resultatdisposition.

Ort och datum  
Anäset 2023-03-09

Celina Ahlback



2023031508589

## Förvaltningsberättelse

Styrelsen för Lövånger Gården AB, 559195-8961, får härmed avge årsredovisning för räkenskapsåret 2022.

### Verksamheten

#### Allmänt om verksamheten

Företaget med säte i Lövånger i Västerbotten registrerades år 2019 och bedriver restaurang-, turist- och fritidsaktiviteter, kursverksamhet, uthyrning av stugor och därmed förenlig verksamhet.

#### Väsentliga händelser under räkenskapsåret

Företaget har satsat stort då mycket stora bokningar och bröllop bokas långt fram i tiden och har dubblerat antalet anställda. Utbildning av ny personal har lett till betydligt högre lönekostnader än fg år

### Flerårsöversikt

|                                   | 2022      | 2021      | 2020      | Belopp i kr<br>2019/2019 |
|-----------------------------------|-----------|-----------|-----------|--------------------------|
| Nettoomsättning                   | 6 887 957 | 4 920 172 | 2 820 181 | 2 503 411                |
| Resultat efter finansiella poster | -101 048  | 448 959   | -30 450   | 109 118                  |
| Soliditet, %                      | 34        | 49        | 24        | 52                       |

### Förändringar i eget kapital

|                       | Aktie-<br>kapital | Reserv-<br>fond | Balanserad<br>vinst | Årets<br>vinst |
|-----------------------|-------------------|-----------------|---------------------|----------------|
| Vid årets början      | 50 000            |                 | 58 974              |                |
| Årets resultat        |                   |                 |                     | 13 690         |
| <b>Vid årets slut</b> | <b>50 000</b>     |                 | <b>58 974</b>       | <b>13 690</b>  |

### Resultatdisposition

|   | Belopp i kr    |
|---|----------------|
| Styrelsen föreslår att fritt eget kapital, kronor 58 974, disponeras enligt följande: |                |
| balanserat resultat   | 322 288        |
| årets resultat  | 13 690         |
| <b>Totalt</b>   | <b>335 978</b> |
| disponeras för  |                |
| balanseras i ny räkning   | 335 978        |
| <b>Summa</b>  | <b>335 978</b> |

Bolagets resultat och ställning framgår av efterföljande resultat- och balansräkningar med noter.

## Resultaträkning

| <i>Belopp i kr</i>  | <i>Not</i> | <i>2022-01-01-<br/>2022-12-31</i> | <i>2021-01-01-<br/>2021-12-31</i> |
|---|------------|-----------------------------------|-----------------------------------|
| <b>Rörelseintäkter, lagerförändring m.m.</b>  |            |                                   |                                   |
| Nettoomsättning   |            | 6 887 957                         | 4 920 172                         |
| Förändringar av lager av produkter i arbete, färdiga varor och pågående arbete för annans räkning |            | 464 967                           | -2 862                            |
| Övriga rörelseintäkter  |            | 335 912                           | 397 559                           |
| <b>Summa rörelseintäkter, lagerförändring m.m.</b>  |            | <b>7 688 836</b>                  | <b>5 314 869</b>                  |
| <b>Rörelsekostnader</b>   |            |                                   |                                   |
| Råvaror och förnödenheter   |            | -2 711 443                        | -1 772 121                        |
| Handelsvaror  |            | -                                 | -949                              |
| Övriga externa kostnader  |            | -1 821 507                        | -1 258 154                        |
| Personalkostnader   | 2          | -3 253 009                        | -1 833 755                        |
| <b>Summa rörelsekostnader</b>   |            | <b>-7 785 959</b>                 | <b>-4 864 979</b>                 |
| <b>Rörelseresultat</b>  |            | <b>-97 123</b>                    | <b>449 890</b>                    |
| <b>Finansiella poster</b>   |            |                                   |                                   |
| Övriga ränteintäkter och liknande resultatposter  |            | 152                               | -                                 |
| Räntekostnader och liknande resultatposter  | 3          | -4 077                            | -931                              |
| <b>Summa finansiella poster</b>   |            | <b>-3 925</b>                     | <b>-931</b>                       |
| <b>Resultat efter finansiella poster</b>  |            | <b>-101 048</b>                   | <b>448 959</b>                    |
| <b>Bokslutsdispositioner</b>  |            |                                   |                                   |
| Förändring av periodiseringsfonder  |            | 114 738                           | -114 738                          |
| <b>Summa bokslutsdispositioner</b>  |            | <b>114 738</b>                    | <b>-114 738</b>                   |
| <b>Resultat före skatt</b>  |            | <b>13 690</b>                     | <b>334 221</b>                    |
| <b>Skatter</b>  |            |                                   |                                   |
| Skatt på årets resultat   |            | -                                 | -70 907                           |
| <b>Årets resultat</b>   |            | <b>13 690</b>                     | <b>263 314</b>                    |

2023031508591

## Balansräkning

| <i>Belopp i kr</i>                           | <i>Not</i> | <i>2022-12-31</i> | <i>2021-12-31</i> |
|--|------------|-------------------|-------------------|
| <b>TILLGÅNGAR</b>                            |            |                   |                   |
| <b>Omsättningstillgångar</b>                 |            |                   |                   |
| <i>Varulager m.m.</i>                        |            |                   |                   |
| Råvaror och förnödenheter                    |            | 549 959           | 84 992            |
| Summa varulager                              |            | 549 959           | 84 992            |
| <i>Kortfristiga fordringar</i>               |            |                   |                   |
| Kundfordringar                               |            | 422 991           | 298 027           |
| Övriga fordringar                            |            | 49 669            | 21 815            |
| Förutbetalda kostnader och upplupna intäkter |            | 32 522            | 166 784           |
| Summa kortfristiga fordringar                |            | 505 182           | 486 626           |
| <i>Kassa och bank</i>                        |            |                   |                   |
| Kassa och bank                               |            | 97 839            | 383 058           |
| Summa kassa och bank                         |            | 97 839            | 383 058           |
| <b>Summa omsättningstillgångar</b>           |            | <b>1 152 980</b>  | <b>954 676</b>    |
| <b>SUMMA TILLGÅNGAR</b>                      |            | <b>1 152 980</b>  | <b>954 676</b>    |

2023031508592

## Balansräkning

| <i>Belopp i kr</i>                           | <i>Not</i> | <i>2022-12-31</i> | <i>2021-12-31</i> |
|--|------------|-------------------|-------------------|
| <b>EGET KAPITAL OCH SKULDER</b>              |            |                   |                   |
| <b><i>Eget kapital</i></b>                   |            |                   |                   |
| <i>Bundet eget kapital</i>                   |            |                   |                   |
| Aktiekapital                                 |            | 50 000            | 50 000            |
| Summa bundet eget kapital                    |            | 50 000            | 50 000            |
| <i>Fritt eget kapital</i>                    |            |                   |                   |
| Balanserat resultat                          |            | 322 288           | 58 974            |
| Årets resultat                               |            | 13 690            | 263 314           |
| Summa fritt eget kapital                     |            | 335 978           | 322 288           |
| <b>Summa eget kapital</b>                    |            | <b>385 978</b>    | <b>372 288</b>    |
| <b><i>Obeskattade reserver</i></b>           |            |                   |                   |
| Periodiseringsfonder                         |            | -                 | 114 738           |
| Summa obeskattade reserver                   |            | -                 | 114 738           |
| <b><i>Kortfristiga skulder</i></b>           |            |                   |                   |
| Leverantörsskulder                           |            | 90 335            | 170 460           |
| Skatteskulder                                |            | 46 462            | 60 795            |
| Övriga skulder                               |            | 400 812           | 140 131           |
| Upplupna kostnader och förutbetalda intäkter |            | 229 393           | 96 264            |
| Summa kortfristiga skulder                   |            | 767 002           | 467 650           |
| <b>SUMMA EGET KAPITAL OCH SKULDER</b>        |            | <b>1 152 980</b>  | <b>954 676</b>    |

2023031508593

## Noter

Belopp i kr om inget annat anges.

### Not 1 Redovisningsprinciper

Årsredovisningen har upprättats i enlighet med Årsredovisningslagen och Bokföringsnämndens allmänna råd BFNAR 2016:10 Årsredovisning i mindre företag.

### Not 2 Personal

#### Personal

|                        | 2022-01-01-<br>2022-12-31 | 2021-01-01-<br>2021-12-31 |
|------------------------|---------------------------|---------------------------|
| Medelantalet anställda | 11                        | 6                         |
| <b>Summa</b>           | <b>11</b>                 | <b>6</b>                  |

### Not 3 Räntekostnader och liknande resultatposter


|                        | 2022-01-01-<br>2022-12-31 | 2021-01-01-<br>2021-12-31 |
|------------------------|---------------------------|---------------------------|
| Räntekostnader, övriga | 4 077                     | 931                       |
| <b>Summa</b>           | <b>4 077</b>              | <b>931</b>                |

**Underskrifter**

Ort och datum  
Änäset 2023-03-09




Emelie Ahlback



Celina Ahlback



Magnus Ahlback



Catarina Ahlback

2023060723177