

Årsredovisning
för
Tös Hiss & Kran Service AB
556891-6943
Räkenskapsåret
2023

Fastställelseintyg

Undertecknad styrelseledamot i Tös Hiss & Kran Service AB intygar, dels att denna kopia av årsredovisningen stämmer överens med originalet, dels att resultaträkningen och balansräkningen i årsredovisningen har fastställts på årsstämman den 29 april 2024. Årsstämman beslutade att godkänna styrelsens förslag till resultatdisposition.

Järfälla den 29 april 2024



Thomas Östman

Årsredovisning

för

Tös Hiss & Kran Service AB

556891-6943

Räkenskapsåret

2023

Styrelsen för Tös Hiss & Kran Service AB får härmed avge årsredovisning för räkenskapsåret 2023.

Årsredovisningen är upprättad i svenska kronor, SEK. Om inte annat särskilt anges, redovisas alla belopp i hela kronor (kr).

Förvaltningsberättelse

Verksamheten

Företaget ska bedriva montering och underhåll av bygghissar och lyftkranar, ställningbyggnation samt bedriva därmed förenlig verksamhet.

Företaget har sitt säte i Stockholm län, Upplands-Väsby kommun.

Flerårsöversikt (tkr)	2023	2022	2021	2020
Nettoomsättning	1 823	2 268	2 203	2 158
Resultat efter finansiella poster	531	-307	885	-325
Balansomslutning	2 382	1 981	1 955	1 339
Soliditet (%)	43	32	70	42

För definitioner av nyckeltal, se Not 1 Redovisningsprinciper.

Förändringar i eget kapital

	Aktie- kapital	Balanserat resultat	Årets resultat	Totalt
Belopp vid årets ingång	50 000	636 315	-519 830	166 485
Disposition enligt beslut av årsstämman:		-519 830	519 830	0
Årets resultat			275 620	275 620
Belopp vid årets utgång	50 000	116 485	275 620	442 105

Resultatdisposition


Styrelsen föreslår att till förfogande stående vinstmedel (kronor):

balanserad vinst	116 485
årets vinst	275 620
	392 105

disponeras så att	
till aktieägare utdelas (300 kronor per aktie)	150 000
i ny räkning överföres	242 105
	392 105

Företagets resultat och ställning i övrigt framgår av efterföljande resultat- och balansräkning med noter.

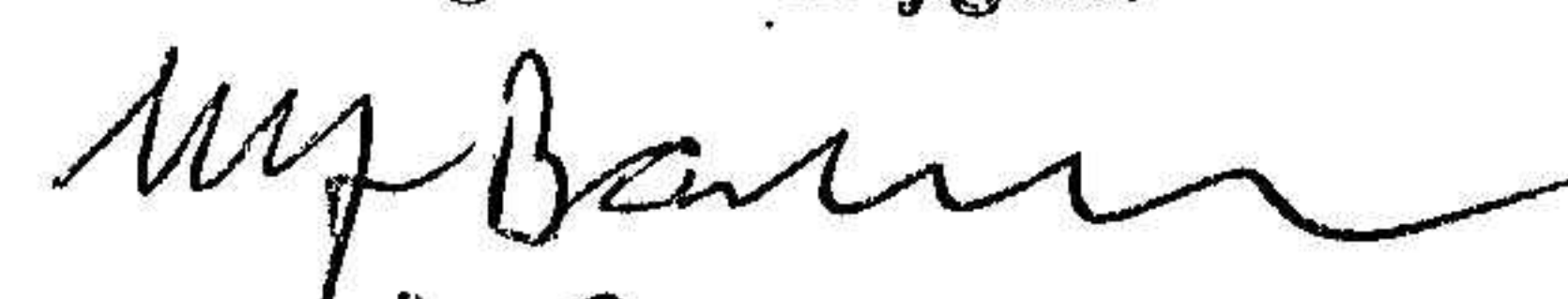
Fotokopians överensstämmelse
med originalet intygas:


Ulf Banner

Resultaträkning

	Not	2023-01-01 -2023-12-31	2022-01-01 -2022-12-31
Rörelseintäkter, lagerförändringar m. m.			
Nettoomsättning		1 822 793	2 268 221
Övriga rörelseintäkter		200 893	0
Summa rörelseintäkter, lagerförändringar m.m.		2 023 686	2 268 221
Rörelsekostnader			
Övriga externa kostnader		-372 575	-395 565
Personalkostnader	2	-1 022 988	-1 326 946
Summa rörelsekostnader		-1 395 563	-1 722 511
Rörelseresultat		628 123	545 710
Finansiella poster			
Resultat från övriga finansiella omsättningstillgångar	3	169 341	31 687
Övriga ränteintäkter och liknande resultatposter		379	3 133
Nedskrivningar av finansiella omsättningstillgångar och kortfristiga placeringar		-213 038	-840 439
Räntekostnader och liknande resultatposter		-53 512	-46 914
Summa finansiella poster		-96 830	-852 533
Resultat efter finansiella poster		531 293	-306 823
Bokslutsdispositioner			
Förändring av periodiseringsfonder	4	-140 000	-100 000
Summa bokslutsdispositioner		-140 000	-100 000
Resultat före skatt		391 293	-406 823
Skatter			
Skatt på årets resultat		-115 673	-113 007
Årets resultat		275 620	-519 830

Fotokopians överensstämmelse
med originalet intygas:


Ulf Bärner

Balansräkning

Not

2023-12-31

2022-12-31

TILLGÅNGAR

Omsättningstillgångar

Kortfristiga fordringar

Kundfordringar

252 720

223 136

Övriga fordringar

5 202

67 028

Förutbetalda kostnader och upplupna intäkter

0

5 044

Summa kortfristiga fordringar

257 922

295 208

Kortfristiga placeringar

Övriga kortfristiga placeringar

2 122 471

1 675 323

Summa kortfristiga placeringar

2 122 471

1 675 323

Kassa och bank

Kassa och bank

1 688

10 363

Summa kassa och bank

1 688

10 363

Summa omsättningstillgångar

2 382 081

1 980 894

SUMMA TILLGÅNGAR

2 382 081

1 980 894

Fotokopians överensstämmelse
med originalet intygas:



Ulf Barner

Balansräkning

Not

2023-12-31

2022-12-31

EGET KAPITAL OCH SKULDER

Eget kapital

Bundet eget kapital

Aktiekapital

50 000

50 000

Summa bundet eget kapital

50 000

50 000

Fritt eget kapital

Balanserat resultat

116 485

636 315

Årets resultat

275 620

-519 830

Summa fritt eget kapital

392 105

116 485

Summa eget kapital

442 105

166 485

Obeskattade reserver

Periodiseringsfonder

5

732 000

592 000

Summa obeskattade reserver

732 000

592 000

Kortfristiga skulder

Övriga skulder till kreditinstitut

816 856

520 327

Leverantörsskulder

16 934

124

Skatteskulder

162 133

97 616

Övriga skulder

190 090

440 497

Upplupna kostnader och förutbetalda intäkter

21 963

163 845

Summa kortfristiga skulder

1 207 976


1 222 409

SUMMA EGET KAPITAL OCH SKULDER

2 382 081

1 980 894

Folkopians överensstämmelse
i styrelsetinget intygas:


M. F. Barner

Noter

Not 1 Redovisningsprinciper

Allmänna upplysningar

Årsredovisningen är upprättad i enlighet med årsredovisningslagen och Bokföringsnämndens allmänna råd (BFNAR 2016:10) om årsredovisning i mindre företag.

Nyckeltalsdefinitioner

Nettoomsättning

Rörelsens huvudintäkter, fakturerade kostnader, sidointäkter samt intäktskorrigeringar.

Resultat efter finansiella poster

Resultat efter finansiella intäkter och kostnader men före bokslutsdispositioner och skatter.

Balansomslutning

Företagets samlade tillgångar.

Soliditet (%)

Justerat eget kapital (eget kapital och obeskattade reserver med avdrag för uppskjuten skatt) i procent av balansomslutning.

Not 2 Medelantalet anställda

	2023	2022
Medelantalet anställda	1	2


Not 3 Resultat från övriga finansiella omsättningstillgångar

	2023	2022
Erhållna utdelningar	113 029	140 100
Resultat vid avyttringar	56 312	-108 413
Nedskrivningar	-213 038	-840 439
	-43 697	-808 752

Not 4 Bokslutsdispositioner

	2023	2022
Återföring av periodiseringsfond	40 000	70 000
Avsättning till periodiseringsfond	-180 000	-170 000
	-140 000	-100 000

Fotokopians överensstämmelse
med originalet intygas:


Ulf Barner

Not 5 Obeskattade reserver

	2023-12-31	2022-12-31
Periodiseringsfond tax 2018	0	40 000
Periodiseringsfond tax 2019	82 000	82 000
Periodiseringsfond tax 2020	200 000	200 000
Periodiseringsfond tax 2022	100 000	100 000
Periodiseringsfond tax 2023	170 000	170 000
Periodiseringsfond tax 2024	180 000	0
	732 000	592 000
Skatteeffekt av schablonränta på periodiseringsfond	2 366	507

Järfälla den 29 april 2024



Thomas Östman

Fotokopians överensstämmelse
med originalet intygas:



Ulf Bärner