

Aktiv Skärgård Stockholm AB
Åsvägen 8
734 40 Hallstahammar

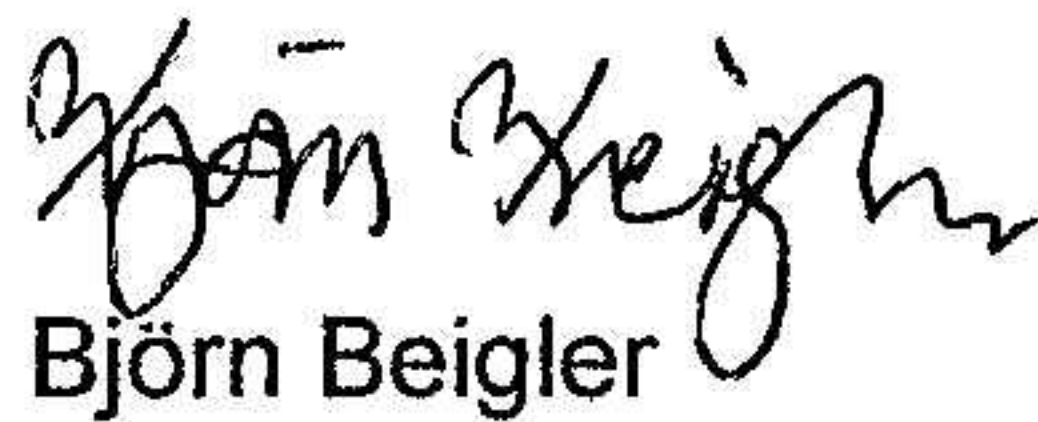
Telefon 070-534 5380
Kontaktperson: Björn Beigler

Årsredovisning
för
Aktiv Skärgård Stockholm AB
(556730-4323)

Räkenskapsåret
2024-01-01--2024-12-31

Undertecknad styrelseledamot intygar härmed dels att denna kopia av årsredovisningen överensstämmer med originalet, dels att resultat- och balansräkningen fastställts på ordinarie bolagsstämma 2025-01-25
Stämman beslutade också att godkänna styrelsens förslag till resultatdisposition.

Hallstahammar 2025-01-25


Björn Beigler

Innehåll

Sida 2-3	Förvaltningsberättelse
Sida 4	Resultaträkning
Sida 5	Balansräkning
Sida 6-8	Tilläggsupplysningar
Sida 8	Underskrifter

Styrelsen i Aktiv Skärgård Stockholm AB får härmed avge årsredovisning för räkenskapsåret 2024.

Förvaltningsberättelse

Information om verksamheten

Bolaget registrerades 2007 och bedriver sedan dess verksamhet på Utö i Stockholms skärgård med inriktning på motions- och idrottsaktiviteter. Verksamheten omfattar olika arrangemang för en aktiv fritid för privata grupper, skolor, företag och föreningar, dels uthyrning av kajaker och motionsredskap i samband med motionsaktiviteterna, dels tennisaktiviteter, dels försäljning av sportutrustning och livsmedel.

Bolagets aktivitetscenter är beläget på Utö vid Gruvbryggan i en egenägd byggnad.

Företaget har sitt säte i Nacka.

Väsentliga händelser under räkenskapsåret

Sverige hade lågkonjunktur 2024, vilket bl.a. innebar att efterfrågan på bolagets tjänster var mycket lägre än normalt. Bolagets försäljning minskade med 8,5 procent och årets resultat stannade på 622 kronor (69 494 kronor).


Årets investeringar i maskiner, inventarier och utrustning uppgår till 67 980 kronor.

Flerårsöversikt

	<u>2024</u>	<u>2023</u>	<u>2022</u>	<u>2021</u>	<u>2020</u>
Nettoomsättning i tkr	1 275	1 502	1 955	1 540	1 921
Rörelsemarginal	-3%	8%	10%	14%	-3%
Kassalikviditet	202%	479%	257%	417%	188%
Soliditet	98%	87%	80%	50%	46%

Kassalikviditet:
Soliditet:

Omsättningstillgångar exkl. lager / Kortfristiga skulder
Justerat eget kapital / Balansomslutning netto



Förändring av eget kapital
(kronor)

	Aktie- kapital	Balanserat resultat	Årets resultat	Totalt
Belopp vid årets ingång	100 000	959 387	69 494	1 128 881
Disposition enligt beslut på årsstämman:		69 494	-69 494	
Årets resultat			622	622
Belopp vid årets utgång	100 000	1 028 881	622	1 129 503

Förslag till vinstdisposition

Styrelsen föreslår att till förfogande stående vinstmedel (kronor)

Balanserad vinst	1 028 881
Årets resultat	622
Summa	1 029 503
disponeras så att i ny räkning överföres	1 029 503

Bolagets resultat och ställning i övrigt framgår av efterföljande resultat- och balansräkning med tilläggsupplysningar.


MS

MS AB



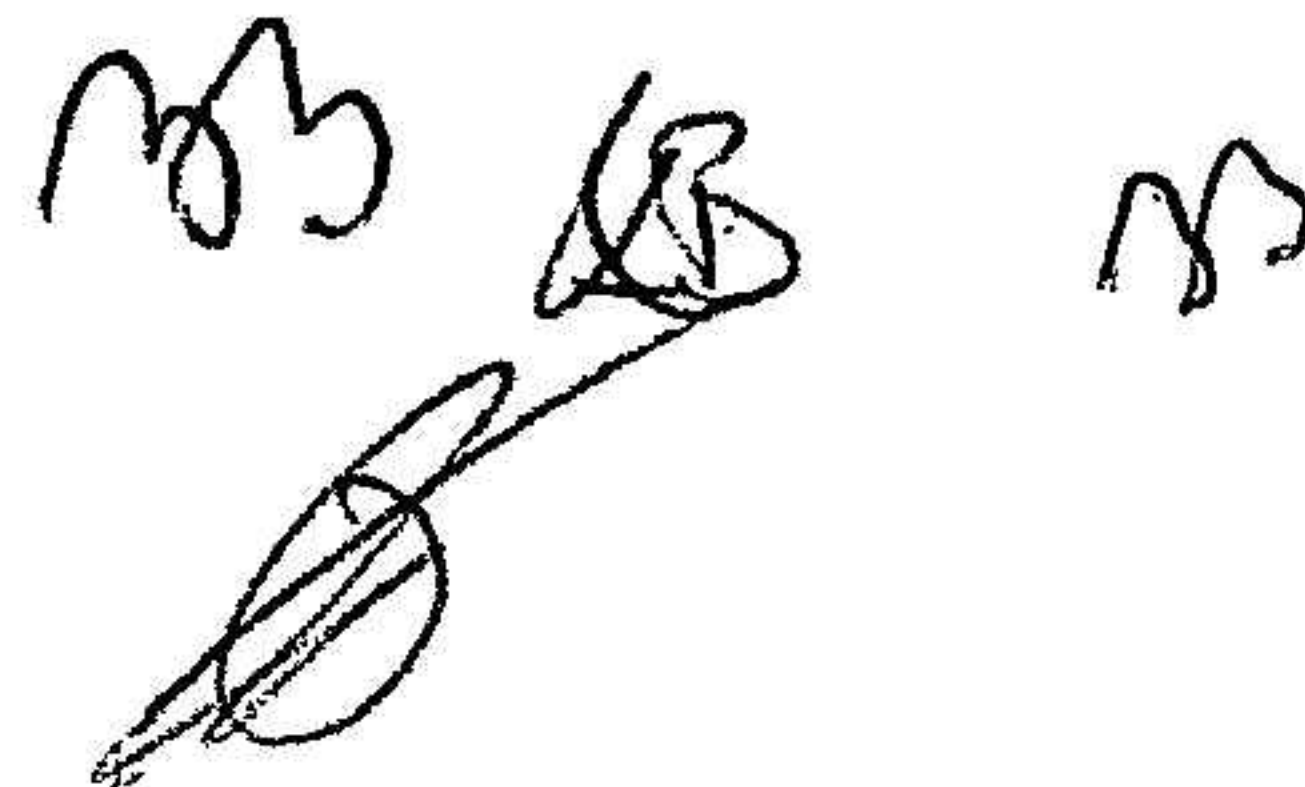
Resultaträkning	Tilläggs- upplysning	<u>2024</u>	<u>2023</u>
Rörelseintäkter, lagerförändring mm	1		
Nettoomsättning		1 274 550	1 502 295
Övriga rörelseintäkter		-	-
Rörelseintäkter, lagerförändring mm		1 274 550	1 502 295
Rörelsekostnader			
Handelsvaror		-139 175	-137 530
Övriga externa kostnader	2	-445 343	-534 213
Personalkostnader	3	-651 463	-638 809
Rörelsekostnader exkl. avskrivningar		-1 235 981	-1 310 552
Rörelseresultat före avskrivningar		38 569	191 743
Avskrivningar enligt plan	4,5,6	-84 923	-111 011
Rörelseresultat		-46 354	80 732
Finansiella poster			
Övriga ränteintäkter och liknande resultatposter		49 987	43 120
Räntekostnader och liknande resultatposter		-2 850	-7 155
Finansnetto		47 137	35 965
Resultat efter finansiella poster		783	116 697
Bokslutsdispositioner			
Avsättning till periodiseringsfond	7	-	-29 174
Resultat före skatt		783	87 523
Skatt på årets resultat	8	-161	-18 029
Årets resultat		622	69 494

MS MS MS



Balansräkning	Tilläggs- upplysning	<u>31/12 2024</u>	<u>31/12 2023</u>
Tillgångar			
Anläggningstillgångar			
Byggnader	4	431 513	443 580
Maskiner och tekniska anläggningar	5	5 735	24 749
Inventarier, verktyg och installationer	6	152 574	138 436
Summa anläggningstillgångar		589 822	606 765
Omsättningstillgångar			
Varulager mm		4 017	4 017
Övriga fordringar		24 018	-
Kassa och bank		604 107	753 673
Summa omsättningstillgångar		632 142	757 690
Summa tillgångar		1 221 964	1 364 455
Eget kapital och skulder			
Eget kapital			
Bundet eget kapital			
Aktiekapital (1000 st)		100 000	100 000
Fritt eget kapital			
Balanserat resultat		1 028 881	959 387
Årets resultat		622	69 494
Summa fritt eget kapital		1 029 503	1 028 881
Summa eget kapital		1 129 503	1 128 881
Obeskattade reserver			
Periodiseringsfonder	7	78 362	78 362
Långfristiga skulder			
Övriga långfristiga skulder		-	-
Summa långfristiga skulder		-	-
Kortfristiga skulder			
Checkräkningskredit	9	1 892	-
Skatteskulder		3 051	18 526
Övriga kortfristiga skulder		9 156	138 686
Summa kortfristiga skulder		14 099	157 212
Summa eget kapital och skulder		1 221 964	1 364 455

MS MS MS



Noter

Not 1 Redovisnings- och värderingsprinciper

Allmänna upplysningar

Årsredovisningen är upprättad i enlighet med årsredovisningslagen och BFNAR 2012:1 Årsredovisning och koncernredovisning (K3).

Fordringar har upptagits till de belopp varmed de beräknas inflyta.

Övriga tillgångar och skulder har upptagits till anskaffningsvärden där inget annat anges.

Redovisningsprinciperna är oförändrade jämfört med föregående år.

Belopp anges i kronor.

Intäktsredovisning

Intäkter har tagits upp till verkligt värde av vad som har erhållits eller kommer att erhållas och redovisas i den omfattning det är sannolikt att de ekonomiska fördelarna kommer att tillgodogöras bolaget och intäkterna kan beräknas på ett tillförlitligt sätt.


Anläggningstillgångar

Materiella anläggningstillgångar redovisas till anskaffningsvärde minskat med ackumulerade avskrivningar enligt plan och eventuella nedskrivningar.

Avskrivning sker linjärt över den förväntade nyttjandeperioden med hänsyn till väsentligt restvärde. Följande avskrivningsprocent tillämpas: 20 procent per år för arbetsmaskiner, inventarier, kajaker, båtar och transportmedel, 10 procent per år för tekniska anläggningar och 2 procent per år för byggnader.

Not 3 Medelantalet anställda

	<u>2024</u>	<u>2023</u>
Antal	2,5	2,5



Not 4 Byggnader och mark

	<u>2024</u>	<u>2023</u>
Anskaffningsvärde		
Ingående anskaffningsvärde	603 338	603 338
Årets inköp	-	-
Utgående anskaffningsvärde	603 338	603 338
Avskrivningar enligt plan:		
Ingående avskrivningar	-159 758	-147 691
Årets avskrivning	-12 067	-12 067
Utgående avskrivningar enligt plan	-171 825	-159 758
Utgående redovisat värde	431 513	443 580

Not 5 Maskiner och tekniska anläggningar

	<u>2024</u>	<u>2023</u>
Anskaffningsvärde		
Ingående anskaffningsvärde	660 816	660 816
Årets inköp / avyttringar	-	-
Utgående anskaffningsvärde	660 816	660 816
Avskrivningar enligt plan:		
Ingående avskrivningar	-636 067	-597 147
Ingående avskrivningar på avyttringar	-	-
Årets avskrivningar på kvarvarande inventarier	-19 014	-38 920
Utgående avskrivningar enligt plan	-655 081	-636 067
Utgående redovisat värde	5 735	24 749

Not 6 Inventarier, verktyg och installationer

	<u>2024</u>	<u>2023</u>
Anskaffningsvärden:		
Ingående anskaffningsvärde	2 131 215	2 103 615
Årets inköp / avyttringar	67 980	27 600
Utgående anskaffningsvärde	2 199 195	2 131 215
Avskrivningar enligt plan		
Ingående avskrivningar	-1 992 779	-1 932 755
Ingående avskrivningar på avyttringar	-	-
Årets avskrivningar på kvarvarande inventarier	-53 842	-60 024
Utgående avskrivningar enligt plan	-2 046 621	-1 992 779
Utgående redovisat värde	152 574	138 436

Mg AB
AS

Not 7 Obeskattade reserver

	<u>2024</u>	<u>2023</u>
Periodiseringsfond år 2022	49 188	49 188
Periodiseringsfond år 2023	29 174	29 174
Utgående redovisat värde	78 362	78 362

Not 8 Bolagsskatt

	<u>2024</u>	<u>2023</u>
Årets resultat före skatt	783	87 523
Balanserat resultat	-	-
= Skattemässigt resultat	783	87 523
Årets skatt 20,6 %	161	18 029

Not 9 Kortfristiga skulder


	<u>2024</u>	<u>2023</u>
Avtalad checkräkningskredit	250 000	250 000
varav utnyttjat	1 892	-
Skatteskulder	3 051	18 526
Övriga kortfristiga skulder	9 156	138 686
Utgående redovisat värde	14 099	157 212

Styrelsen i Aktiv Skärgård Stockholm AB

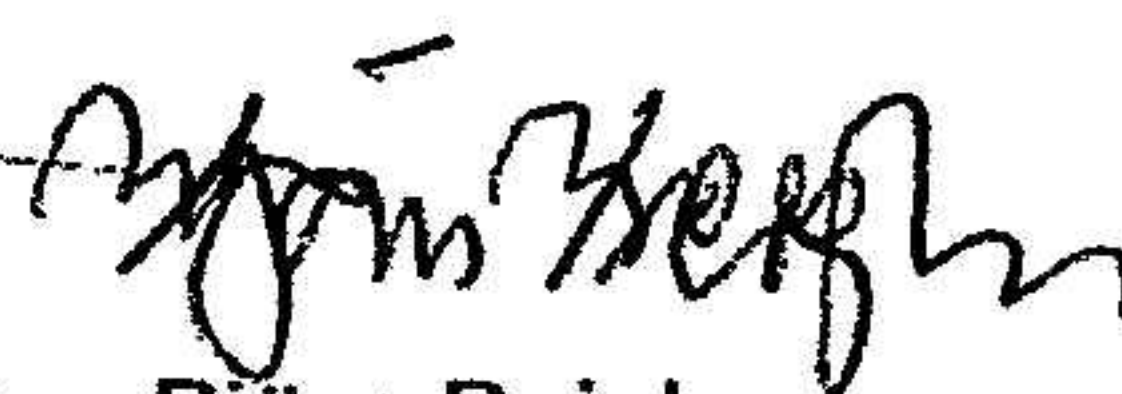
Hallstahammar 25/1 2025



Anders Beigler



Rasmus Beigler



Björn Beigler

