

Årsredovisning

Ingrid Capacity Gävle 1 AB

559430-3850

Styrelsen för Ingrid Capacity Gävle 1 AB får härmed lämna sin redogörelse för bolagets utveckling under räkenskapsåret 2024-01-01 - 2024-12-31.


Om inte annat särskilt anges, redovisas alla belopp i hela kronor (sek).

INNEHÅLLSFÖRTECKNING	SIDA
- Förvaltningsberättelse	2 - 3
- Resultaträkning	4
- Balansräkning	5 - 6
- Noter	7 - 9
- Underskrifter	9

FASTSTÄLLELSEINTYG

Undertecknad styrelseledamot i Ingrid Capacity Gävle 1 AB intygar, dels att denna kopia av årsredovisningen stämmer överens med originalet, dels att resultaträkningen och balansräkningen har fastställts på årsstämman 2025-06-30. Årsstämman beslutade att godkänna styrelsens förslag till hur vinsten ska fördelas.

Stockholm 2025-06-30



Karin Lindberg Salevid, Styrelseledamot

FÖRVALTNINGSBERÄTTELSE

VERKSAMHETEN

Allmänt om verksamheten

Ingrid Capacity Gävle 1 AB är ett infrastrukturbolag som utvecklar, äger och driver ett storskaligt energilager beläget i Gävle kommun. Under räkenskapsåret färdigställdes och driftsattes anläggningen, som nu är i kommersiell drift.

Bolaget är ett helägt dotterbolag till Ingrid BW Assets AB, 559429-2194, och har sitt säte i Stockholm.

Väsentliga händelser under räkenskapsåret

Under andra halvan av året har bolaget färdigställt byggnation, genomfört slutlig idrifttagning och påbörjat drift av energilagret. Detta inkluderade genomförande av sluttester, teknisk verifiering och anslutning till elnätet. Bolaget har därmed övergått från investeringsfas till driftsfas.

Utöver detta har bolaget initierat deltagande i stödtjänstmarknader, vilket förväntas utgöra huvuddelen av intäktstillflödet framåt.

FLERÅRSÖVERSIKT

Beloppen i flerårsöversikten är angivna i tusental kronor om inte annat anges.

	2401-2412	2304-2312
Nettoomsättning	890	0
Resultat efter finansiella poster	-7 731	-168
Soliditet %	7	0,07

Nettoomsättningen har ökat väsentligt jämfört med föregående räkenskapsår, vilket primärt förklaras av att bolagets energilager driftsattes under perioden och därmed övergick från investeringsfas till operativ drift.

FÖRÄNDRINGAR I EGET KAPITAL

	Aktiekapital	Balanserat resultat	Årets resultat	Totalt
Belopp vid årets ingång	25 000	167 963	-167 963	25 000
<i>Resultatdisposition enligt bolagsstämman:</i>				
Balanseras i ny räkning		-167 963	167 963	0
Aktieägartillskott		12 892 447		12 892 447
Årets resultat			-10 923 279	-10 923 279
Belopp vid årets utgång	25 000	12 892 447	-10 923 279	1 994 168

RESULTATDISPOSITION

Medel att disponera:

Balanserat resultat	12 892 447
Årets resultat	-10 923 279
<i>Summa</i>	<i>1 969 168</i>

Förslag till disposition:

Balanseras i ny räkning	1 969 168
<i>Summa</i>	<i>1 969 168</i>

Bolagets resultat och ställning framgår av efterföljande resultat- och balansräkning med noter.

RESULTATRÄKNING

1

	2024-01-01 2024-12-31	2023-04-17 2023-12-31
Rörelseintäkter, lagerförändring m.m.		
Nettoomsättning	890 339	–
Övriga rörelseintäkter	1 175 351	–
Summa rörelseintäkter, lagerförändringar m.m.	2 065 690	–
Rörelsekostnader		
Övriga externa kostnader	-2 620 520	-167 963
Av- och nedskrivningar av materiella och immateriella anläggningstillgångar	-2 008 014	–
Övriga rörelsekostnader	-916	–
Summa rörelsekostnader	-4 629 450	-167 963
Rörelseresultat	-2 563 760	-167 963
Finansiella poster	4	
Övriga ränteintäkter och liknande resultatposter	222 112	–
Räntekostnader och liknande resultatposter	-5 389 184	–
Summa finansiella poster	-5 167 072	–
Resultat efter finansiella poster	-7 730 832	-167 963
Bokslutsdispositioner	5	
Förändring av överavskrivning	-3 192 447	–
Summa bokslutsdispositioner	-3 192 447	–
Resultat före skatt	-10 923 279	-167 963
Årets resultat	-10 923 279	-167 963

BALANSRÄKNING

1

2024-12-31

2023-12-31

TILLGÅNGAR

Anläggningstillgångar

Materiella anläggningstillgångar

Byggnader och mark	3	6 043 825	–
Maskiner och andra tekniska anläggningar	2	52 188 590	–
Pågående nyanläggningar och förskott avseende materiella anläggningstillgångar	6	–	30 508 929
<i>Summa materiella anläggningstillgångar</i>		<i>58 232 415</i>	<i>30 508 929</i>

Summa anläggningstillgångar **58 232 415** **30 508 929**

Omsättningstillgångar

Kortfristiga fordringar

Kundfordringar		759 426	–
Övriga fordringar		275 684	2 314 031
Förutbetalda kostnader och upplupna intäkter	7	1 650 103	670 966
<i>Summa kortfristiga fordringar</i>		<i>2 685 213</i>	<i>2 984 997</i>

Kassa och bank

Kassa och bank		625 033	492 933
<i>Summa kassa och bank</i>		<i>625 033</i>	<i>492 933</i>

Summa omsättningstillgångar **3 310 246** **3 477 930**

SUMMA TILLGÅNGAR

61 542 661

33 986 859

ank=20250707;2025070913650



	2024-12-31	2023-12-31
EGET KAPITAL OCH SKULDER		
Eget kapital		
<i>Bundet eget kapital</i>		
Aktiekapital	25 000	25 000
<i>Summa bundet eget kapital</i>	25 000	25 000
<i>Fritt eget kapital</i>		
Balanserat resultat	12 892 447	167 963
Årets resultat	-10 923 279	-167 963
<i>Summa fritt eget kapital</i>	1 969 168	0
Summa eget kapital	1 994 168	25 000
Obeskattade reserver		
Akkumulerade överavskrivningar	3 192 447	–
Summa obeskattade reserver	3 192 447	–
Kortfristiga skulder		
Leverantörsskulder	1 638 810	23 405 184
Skulder till koncernföretag	51 306 640	10 061 912
Skulder till intresseföretag och gemensamt styrda företag	–	291 519
Skulder till företag som det finns ett ägarintresse i	50 783	–
Upplupna kostnader och förutbetalda intäkter	8	3 359 813
Summa kortfristiga skulder	56 356 046	33 961 859
SUMMA EGET KAPITAL OCH SKULDER	61 542 661	33 986 859

NOTER

Not 1 ALLMÄNNA UPPLYSNINGAR

Redovisnings- och värderingsprinciper

Valt regelverk

Årsredovisningen har upprättats enligt årsredovisningslagen och BFNAR 2012:1, Årsredovisning och koncernredovisning (K3).

Materiella anläggningstillgångar

Avskrivning görs linjärt över den förväntade nyttjandeperioden med hänsyn till väsentligt restvärde.

Typ	Nyttjandeperiod	Procent
Byggnader	15	7
Mark	E/T	E/T
Maskiner och andra tekniska anläggningar	15	7

Intäktsredovisning

Intäkter har tagits upp till verkligt värde av det som erhållits eller kommer att erhållas och redovisas i den omfattning det är sannolikt att de ekonomiska fördelarna kommer att tillgodogöras bolaget och intäkterna kan beräknas på ett tillförlitligt sätt. Avdrag har gjorts för handelsrabatter, mängdrabatter och liknande prisavdrag.

Leasing

Ett finansiellt leasingavtal är ett leasingavtal enligt vilket de ekonomiska risker och fördelar som är förknippade med att äga en tillgång i allt väsentligt överförs från leasegivaren till leasetagaren. Ett operationellt leasingavtal är ett leasingavtal som inte är ett finansiellt leasingavtal.

Företaget redovisar samtliga leasingavtal enligt reglerna för operationella leasingavtal. Det innebär att leasingavgiften kostnadsförs linjärt över leasingperioden.

Fordringar

Fordringar har upptagits till de belopp varmed de beräknas inflyta.

Övriga tillgångar, avsättningar och skulder

Övriga tillgångar, avsättningar och skulder har värderats utifrån anskaffningsvärdet om inget annat anges nedan.

Inkomstskatt

Företagets skatt består av aktuell skatt och uppskjuten skatt. Aktuell skatt är inkomstskatt (bolagsskatt och kupongskatt) för innevarande räkenskapsår som avser årets skattepliktiga resultat och den del av tidigare räkenskapsårs inkomstskatt som ännu inte har redovisats.

Nyckeltalsdefinitioner

Nedan definieras nyckeltalen i förvaltningsberättelsens flerårsöversikt.

Soliditet = Justerat eget kapital / Totalt kapital

Kommentar: Justerat eget kapital beräknas som eget kapital plus 79,4 % av obeskattade reserver.

ank=20250707;2025070913653

Not 2	Maskiner och andra tekniska anläggningar	2024-12-31	2023-12-31
-------	--	------------	------------

Förändringar av anskaffningsvärden

Omklassificeringar m.m.	53 784 814	–
Utgående anskaffningsvärden	53 784 814	–

Förändringar av avskrivningar

Årets avskrivningar	-1 596 224	–
Utgående avskrivningar	-1 596 224	–

Redovisat värde 52 188 590 –

Not 3	Byggnader och mark	2024-12-31	2023-12-31
-------	--------------------	------------	------------

Förändringar av anskaffningsvärden

Omklassificeringar m.m.	6 455 616	–
Utgående anskaffningsvärden	6 455 616	–

Förändringar av avskrivningar

Årets avskrivningar	-411 791	–
Utgående avskrivningar	-411 791	–

Redovisat värde 6 043 825 –

Not 4	Räntekostnader, ränteintäkter och liknande resultatposter hänförliga till koncernföretag	2024	2023
-------	--	------	------

Ränteintäkter	198 260	–
Räntekostnader	-4 869 889	–
Kursdifferenser	-519 294	–
<i>Summa</i>	-5 190 923	–

Not 5	Bokslutsdispositioner	2024	2023
-------	-----------------------	------	------

Överavskrivning

Förändring av överavskrivning på maskiner och inventarier	-3 192 447	–
<i>Summa förändring av överavskrivning</i>	-3 192 447	–

Summa bokslutsdispositioner -3 192 447 –



ank=20250707-2025070913654

Not 6	Pågående nyanläggningar och förskott avseende materiella anläggningstillgångar	2024-12-31	2023-12-31
	Ingående anskaffningsvärden	30 508 929	–
	Förändringar av anskaffningsvärden		
	Inköp	29 739 323	30 508 929
	Försäljningar/utrangeringar	-7 822	–
	Omklassificeringar m.m.	-60 240 430	–
	Utgående anskaffningsvärden	0	30 508 929
	Redovisat värde	0	30 508 929

Not 7	Förutbetalda kostnader och upplupna intäkter	2024-12-31	2023-12-31
	Förutbetalda kostnader	196 920	94 753
	Upplupna intäkter	1 453 183	0
	Upplupen intäkt, valutakursvinst vid inköp	0	576 213
	Summa förutbetalda kostnader och upplupna intäkter	1 650 103	670 966

Not 8	Upplupna kostnader och förutbetalda intäkter	2024-12-31	2023-12-31
	Upplupna kostnader	3 359 813	203 244
	Summa upplupna kostnader och förutbetalda intäkter	3 359 813	203 244

Not 9 **Väsentliga händelser efter räkenskapsårets slut**

Bolaget har per 8 april 2025, tillsammans med vissa andra koncernbolag, ingått ett lånefinansieringsavtal med Nordea bank. Lånet kommer att ersätta de lån som är bokförda som kortfristiga per räkenskapsårets slut.

UNDERSKRIFTER

Den dag som framgår av min elektroniska underskrift

Erik Strømsø

Erik Strømsø
Styrelseordförande

Karin Lindberg Salevid

Karin Lindberg Salevid
Styrelseledamot

Isaac Garcia Moreno

Isaac Garcia Moreno
Styrelseledamot



Verifikat

Transaktion 09222115557550624928

Dokument

Ingrid Capacity Gävle 1 AB 2024-12-31 - Årsredovisning

Huvuddokument

9 sidor

Startades 2025-06-27 10:02:45 CEST (+0200) av Marion Kronberg (MK)

Färdigställt 2025-06-27 23:13:28 CEST (+0200)

Initierare

Marion Kronberg (MK)

Ingrid Capacity AB

marion.kronberg@ingridcapacity.com

+46703567760

Signerare

Karin Lindberg Salevid (KLS)

Personnummer 871114-2045

karin.l.salevid@ingridcapacity.com




Karin Lindberg Salevid

Namnet som returnerades från svenskt BankID var "Karin Charlotta Lindberg Salevid"

Signerade 2025-06-27 21:49:17 CEST (+0200)

Erik Strømsø (ES)

erik.stromso@bw-group.com



Erik Strømsø

Namnet som returnerades från Onfido var "ERIK STROEMSOE"

Signerade 2025-06-27 16:45:01 CEST (+0200)




Verifikat

Transaktion 09222115557550624928

Isaac Garcia Moreno (IGM)

isaac.garcia@bw-ess.com

+34619640705



Isaac Garcia Moreno

Namnet som returnerades från Onfido var "ISAAC
GARCIA MORENO"

Signerade 2025-06-27 23:13:28 CEST (+0200)

Detta verifikat är utfärdat av Scrive. Se de dolda bilagorna för mer information/bevis om detta dokument. Använd en PDF-läsare som t ex Adobe Reader som kan visa dolda bilagor för att se bilagorna. Observera att om dokumentet skrivs ut kan inte integriteten i papperskopian bevisas enligt nedan och att en vanlig papperutskrift saknar innehållet i de dolda bilagorna. Den digitala signaturen (elektroniska förseglingen) säkerställer att integriteten av detta dokument, inklusive de dolda bilagorna, kan bevisas matematiskt och oberoende av Scrive. För er bekvämlighet tillhandahåller Scrive även en tjänst för att kontrollera dokumentets integritet automatiskt på: <https://scrive.com/verify>

