k=20250630-20250702281184

ÅRSREDOVISNING

för

Axentia Group AB (publ)

Org.nr. 559224-8842

Styrelsen och verkställande direktör får härmed avlämna årsredovisning för räkenskapsåret 2024-01-01 - 2024-12-31

Undertecknad styrelseledamot i Axentia Group AB (publ) intygar härmed, dels att denna kopia av årsredovisningen tillika revisionsberättelsen överensstämmer med originalet, dels att resultat- och balansräkning fastställts på årsstämman den 2025-04-10. Stämman tillika godkände styrelsens förslag till vinstdisposition.

Linköping 2025-06-25

Dick Ollas

Detta avser kompletterande handlingar med anledning av ärendenummer: 9231050/2025

ank=20250630:2025070228186

2024

Års- och hållbarhetsredovisning

Axentia Group AB (publ)

AXENTIA

This file is sealed with a digital signature.
The seal is a guarantee for the authenticity of the document.
Document ID:
FE9A50BC826941908 8D09ADFCDA987BB

ank=20250630;2025070228187

Innehåll

Detta är Axentia 3

VD-ord 8

Bolagsstyrningsrapport 9

Risker och osäkerhetsfaktorer 14

Hållbarhetsrapport 15

Finansiella rapporter 27

Årsredovisningens undertecknande 48

Revisionsberättelse 49

Axentia Group AB (publ)
Universitetsvägen 14
583 30 Linköping
Telefon: +46 13 328530
Organisationsnummer: 559224-8842
www.axentia.se

AXENTIA

This file is sealed with a digital signature.
The seal is a guarantee for the authenticity of the document.
Document ID:
FE9A50BC826941908BD09ADFCDA997BB

ank=20250630:2025070228188

Detta är Axentia

Axentia Group AB (publ) är ledande inom utveckling och tillverkning av digitala informationssystem för kollektivtrafiken. Axentia erbjuder en bred portfölj av produkter och tjänster, såsom batteridrivna och nätanslutna informationsdisplayer, digitala tidtabeller samt innovativa molnbaserade systemlösningar för trafikhuvudmän. Företagets uppdrag är att bidra till ett mer hållbart samhälle genom att göra kollektivtrafiken mer attraktiv. Utöver kärnprodukten realtids-displayer till kollektivtrafiken, erbjuder bolaget varningssystem som kan användas t.ex. vid naturkatastrofer och i närheten av kärnkraftverk.

Axentia har huvudkontor i Linköping och sedan bolaget grundades år 2004 har bolaget vuxit till en internationellt erkänd leverantör av hållbara och effektiva systemlösningar för kollektivtrafiken med fler än 300 kunder på över 20 marknader. Under 2024 var nettoomsättningen 323 MSEK och bolaget sysselsatte 64 anställda.

Innovation och produktutveckling har varit en integrerad del av Axentias DNA sedan bolagets start. Axentia har egna FoU-avdelningar för programvara och hårdvara, samt egen produktionsanläggning för displayer. Ett nära samarbete med kunder tillsammans med agila besluts- och utvecklingsprocesser har bidragit till bolagets innovationsförmåga och starka teknologiska marknadsposition.

This file is sealed with a digital signature.
The seal is a guarantee for the authenticity of the document.
Document ID:
FE9A50BC826941908 8D09ADFCDA997BB

ank=20250630:2025070228189

Vision

Världsledande

Axentia ska vara en världsledande leverantör av hållplatsnära digitala informationsprodukter.

Enklare kollektivtrafikresande

Axentia ska bidra till att göra kollektivtrafikresandet enklare och mer attraktivt (grön omställning).

Innovativa produkter

Axentia ska utveckla och leverera marknadens mest innovativa, optimerade och professionella produkter.

Förstahandsval

Axentia ska vara kundernas förstahandsval baserat på starkt kundfokus och oöverträffade lösningar.

Affärsmodell och strategi

Axentias affärsmodell bygger på tre grundläggande pelare:

- **Teknologisk innovation:** Genom kontinuerliga investeringar i forskning och utveckling säkerställer Axentia att produktportföljen ligger i framkant
- **Hållbarhet och energieffektivitet:** Bolaget fokuserar på att utveckla lösningar som minimerar energiförbrukning och miljöpåverkan med särskild tonvikt på cirkulär ekonomi
- **Global expansion:** Axentia arbetar aktivt med att stärka sin närvaro på befintliga marknader och etablera sig i nya geografiska områden där efterfrågan på digitala transportlösningar är hög

Genom att kombinera teknisk expertis med ett kundcentrerat arbetssätt skapar Axentia lösningar som effektiviserar kollektivtrafiken och förbättrar passagerarupplevelsen.



This file is sealed with a digital signature.
The seal is a guarantee for the authenticity of the document.
Document ID:
FE9A50BC826941908BD09ADFCDA997BB

ank=20250630;2025070228190

Innovation, hållbarhet och tillväxt

Hållbarhet som affärsstrategi

Hållbarhet är en integrerad del av Axentias affärsstrategi.

Bolagets viktigaste hållbarhetsfråga är att utveckla och leverera produkter och tjänster som bidrar till att fler resenärer väljer kollektivtrafik. Bolaget står bakom Agenda 2030 och dess principer om mänskliga rättigheter, arbetsmiljö, miljö och antikorruption och arbetar aktivt för att bidra till FN:s globala mål för en hållbar utveckling. Bolaget följer regelbundet dess kunders och medarbetares upplevelse och förväntan och agerar på resultatet.

Styrelsen har det övergripande ansvaret för att styra och övervaka bolagets hållbarhetsinitiativ och strategiska inriktning.

Styrelsen följer hållbarhetsarbetet noga och genomför årligen en större genomgång av området.

Läs mer i Hållbarhetsrapporten på sidorna 15–26.

Marknad och konkurrens

Den globala marknaden för digitala transportlösningar präglas av snabb teknologisk utveckling och ökande krav på hållbara och energieffektiva system. Axentia möter konkurrens från både stora multinationella aktörer och mindre nischföretag som utvecklar digitala informationslösningar för kollektivtrafik.

Axentias konkurrensfördelar inkluderar:

- **Unika lågströmslösningar** som möjliggör längre driftstid och minskade underhållskostnader.
- **Anpassningsbara produkter** som kan integreras med befintliga system och infrastrukturer.
- **Stark innovationskapacitet** med egen FoU-avdelning för både mjukvara och hårdvara.

Genom kontinuerliga investeringar i teknikplattform och utvecklingsorganisationen tillsammans med en kultur präglad av innovation säkerställer bolaget att dess starka marknadsposition och teknologiska förmåga bibehålls.

Några viktiga hörnstenar i bolagets hållbarhetsarbete innefattar:

Ansvarsfulla affärer

Bolaget ska utvecklas stabilt och lönsamt utifrån ett etiskt förhållningssätt.

Klimatansvar

Bolaget ska minimera miljöpåverkan och bidra till cirkulär ekonomi.

Attraktiv arbetsgivare

Bolaget ska vara en ansvarstagande arbetsgivare och bidra till ett mer hållbart samhälle.

FOTO: MBC TRANSPORT DE LA RÉGION MORGES RIERE COSSONAY SA

This file is sealed with a digital signature.
The seal is a guarantee for the authenticity of the document.
Document ID:
FE9A50BC826941960 88D09ADFCDA987BB

ank=20250630;2025070228191

Produkterbjudande

Axentias produkterbjudande inom realtidsinformations-skyltar utgörs av produktfamiljen iBus. Produkterbjudandet är utvecklat för att vara hållbart samt möta de omfattande krav som produkterna ställs inför inom kollektivtrafiken. Produktportföljen omfattar fyra olika displaytekniker, varav två är batteridrivna och två elnätsanslutna.

Batteridrivna displayer

Bolagets mest energieffektiva displayer drivs av batterier och är utvecklade för att minimera strömförbrukningen och klimatpåverkan. Axentia erbjuder två produkttyper inom detta område; iBus E-papper och iBus LCD-skyltar. Båda produkttyperna har lång livslängd och lågt underhålls-behov. Inga externa strömkällor krävs, skyltarna fungerar upp till 5 år utan batteribyte. Erforderliga uppdateringar sker i realtid med minimal latens med hjälp av 4G/5G LTE. Då produkterna är batteridrivna kan de installeras på platser med begränsad, eller ingen, tillgång till det fasta elnätet. I tillägg är det möjligt att integrera en solpanel i skylten vilket fördubblar displayens drifttid till upp till 10 år.





Elnätsanslutna displayer

Axentia erbjuder även elnätsanslutna displayer med låg strömförbrukning och optimerad design för läsbarhet. Ljus-sensorer justerar automatiskt bakgrundsbelysningen för att säkerställa optimal sikt i alla ljusförhållanden.

Gemensamt för hela produktfamiljen är bidraget till att göra kollektivtrafiken attraktivare och mer tillgänglighetsanpassad för alla resenärer. På så sätt medverkar Axentia till att skapa ett hållbart samhälle.



This file is sealed with a digital signature.
The seal is a guarantee for the authenticity of the document.
Document ID:
FE9A50BC826941908BD09ADFCDA997BB

ank=20250630:2025070228192

Händelser under året

Q1

Axentia genomförde flera **rekryteringar** och investeringar i organisationen.

Ett viktigt **ramavtal med Storstockholms Lokaltrafik (SL)** om 5 år med möjlighet till förlängning om ytterligare 3 år tecknades.

Q2

Bolaget emitterade en **obligation** om 65 MEUR vilket var en viktig milstolpe för bolaget och möjliggjorde access till den internationella kapitalmarknaden.

Axentia genomförde en större utdelning till aktieägarna till följd av bolagets goda kassaflödesförmåga och obligationsemission.

Obligationen noterades den 15 juli 2024 på **Nasdaq** Stockholm.

Första ordern kopplad till det strategiskt viktiga ramavtalet med SL erhölls.

Q3

Q4

Trots hög konkurrens från både lokala och internationella aktörer tilldelades Axentia ett **8-årigt ramavtal** för leverans av e-paper system till **Ile de France Mobilités (IdFM) i Paris.**

323

Nettoomsättning i MSEK

(2023: 336 MSEK)

143

EBITDA justerad i MSEK

(2023: 134 MSEK)

28 559

Antal installerade displayer

(2023: 25 104)

2024 präglades av en fortsatt osäker global geopolitisk och makroekonomisk situation där den amerikanska ekonomin var starkare jämfört med den europeiska. Glädjande nog kvarstod den underliggande efterfrågan och satsningar på kollektivtrafiken, även om bolaget sett en tendens till större upphandlingar med längre beslutsprocesser. Detta tillsammans med mer välfungerande leveranskedjor jämfört med föregående år och bolagets starka kunderbjudande inom passagerarinformation resulterade i stark tillväxt med förstärkt lönsamhet i kärnaffären. Förutom en sund finansiell utveckling tog Axentia viktiga steg i bolagets utveckling ur ett tillväxtperspektiv och firade 20 år.

Händelser efter räkenskapet

Efter räkenskapets slut har Axentia Group AB (publ) via sitt helägda dotterbolag Axentia Technologies AB ingått ett rörelseöverlåtelseavtal om att förvärva Gaia Public Transport (GPT), en rörelsegren inom Gaia System AB. Förvärvet avser ett molnbaserat realtidssystem för fordon inom kollektivtrafiken med tillhörande IP-rättigheter, kundavtal för fyra befintliga kunder och 12 medarbetare. GPT genererade cirka 11 MSEK i nettoomsättning, varav knappt 1 MSEK i licensintäkter för helåret 2024. Förvärvets köpeskilling uppgår till 22,5 MSEK, med en möjlig tilläggsköpeskilling om upp till 20 MSEK inom den kommande 24 månaders perioden beroende på värdet på vunna ordrar. Med förvärvet av GPT får Axentia tillgång till kompletterande lösningar för resenärsinformation på bussar och tåg, samtidigt tar man ett strategiskt grepp om den centrala realtidskommunikationen. GPT togs fram tillsammans med Östgötatrafiken för ca 6 år sedan och har varit i drift på bussarna i Östergötland sedan sommaren 2020. Förvärvet förväntas bidra till ökad försäljning över tid samt förstärkta interna utvecklingsresurser.

Framåtblickande information

Vissa uttalanden i denna rapport är framåtblickande och det faktiska utfallet kan bli väsentligt annorlunda. Förutom de faktorer som särskilt framhållits kan andra faktorer ha en materiell påverkan på det faktiska utfallet. Sådana faktorer inbegriper, men är inte begränsade till, det allmänna ekonomiska läget, förändringar av valutakurser och räntor, politisk utveckling, påverkan av konkurrerande produkter och priser på dessa, avbrott i tillgången på råmaterial. Axentia åtar sig inte att uppdatera eller rätta sådan framåtriktad information annat än vad som stipuleras i lag.

Bolaget avger inga prognoser.

This file is sealed with a digital signature.
The seal is a guarantee for the authenticity of the document.
Document ID:
FE9A50BC82694 19088D09ADFCDA997BB

ank=20250630:2025070228193

VD-ord

Axentia leder vägen mot smart och hållbar kollektivtrafik

År 2024 har varit ett händelserikt år för Axentia. Bolaget har fortsatt att utveckla innovativa lösningar som förbättrar kollektivtrafikens tillförlitlighet och tillgänglighet. Genom satsningen på energieffektiva displayer och integrerade system har Axentia stärkt sin position på marknaden och bidragit till ett mer hållbart samhälle. Under året har bolaget fokuserat på att utveckla sin produktportfölj och stärka sin närvaro på befintliga och nya marknader. Kärnaffären mot trafikhuvudmän växte nära 20% organiskt med bibehållen stark efterfråga på det teknikledande produkterbjudandet av realtidsdisplayer för kollektivtrafiken med lång livslängd och ultralåg strömförbrukning.

Året har präglats av geopolitisk och makroekonomisk osäkerhet där en starkare amerikansk ekonomi jämfört med den europeiska har observerats. Det har funnits en tendens till mer avvaktande kunder och större anbud som dragit ut på tiden. Trots detta har Axentia under året vunnit strategiska anbud och marknader, bland annat till Paris och Haag. Den installerade basen har fortsatt växa och uppgår nu till närmare 29 000 enheter på ett 20-tal marknader.

En annan viktig händelse för Axentia under året var emitteringen av en obligation om 65 MEUR med notering på Nasdaq Stockholm. Obligationen möttes av ett starkt intresse och var en milstolpe i bolagets tillväxtresa och tillgång till den europeiska kapitalmarknaden.

Utsikterna framöver ser fortsatt positiva ut med kontinuerliga satsningar på kollektivtrafiken och med en stark start på 2025. Axentia har tecknat ett avtal med Kollektivtrafikmyndigheten i Haag (Nederländerna) om mer än 800 digitala trafikinformationsdisplayer, inklusive service och underhåll under 10 år.

Efter räkenskapets slut har Axentia även förvärvat Gaia Public Transport (GPT) från Gaia System AB, vilket kompletterar produktportföljen med lösningar för resenärsinformation på bussar och tåg. Detta strategiska grepp om realtidskommunikation innebär att Axentia nu kan erbjuda resenärsinformation till både hållplats och fordon, vilket ger större tillväxtmöjligheter över tid.

Jag vill rikta ett stort tack till Axentias medarbetare, kunder, partners, aktieägare och skuldinvesterare för deras engagemang och bidrag till bolagets affär. Tillsammans bidrar vi till en hållbar utveckling med ökat resande med kollektivtrafiken och bättre resenärsupplevelse.

Dick Ollas
VD, Axentia Group AB (publ)

This file is sealed with a digital signature.
The seal is a guarantee for the authenticity of the document.
Document ID:
FE9A50BC826941908BD9ADFCDA997BB

ank=20250630:2025070228194

Bolagsstyrningsrapport

Axentia Group AB (publ) är ett svenskt publikt aktiebolag med ett obligationslån upptaget till handel på Nasdaq Stockholm. Axentia Group AB (publ) är i sin tur ett helägt dotterbolag till moderbolaget Axentia Group Holding AB. Bolagsstyrningen och därmed hur bolaget styrs, leds och kontrolleras tar sin utgångspunkt i styrelsearbetet i Axentia Group Holding AB. Axentias styrning baseras bland annat på svensk aktiebolagslag, årsredovisningslag, Nasdaq Stockholms regler för emittenter och principerna i Svensk kod för bolagsstyrning.

Axentia har gjort följande avvikelser från Svensk kod för bolagsstyrning mot bakgrund av bolagets koncentrerade ägarkrets, storlek och struktur:

- Bolagets webbplats saknar idag en separat plats för Bolagsstyrning och publicerad dokumentation såsom kallelse, protokoll och bolagsordning
- Valberedningens arbete i Axentia Group AB sker informellt inför årsstämman i Axentia Group Holding AB och möter inte samtliga av Kodens krav med avseende på ledamöter. Vidare har bolaget inte tillämpat en formell mångfaldspolicy vid tillsättningen av styrelseledamöter
- Styrelsens sammansättning möter inte Kodens krav med avseende på antal ledamöter som är i beroende till bolagsledningen och aktieägare, bland annat ingår två ledamöter i bolagets ledning. Vidare har styrelsen valt att inte inrätta separata utskott för styrelsearbetet

Bolagsstyrningsstruktur

Axentia har en styrmodell som är utformad för att säkerställa ansvarsfull ledning och kontroll. Bolagets struktur omfattar:

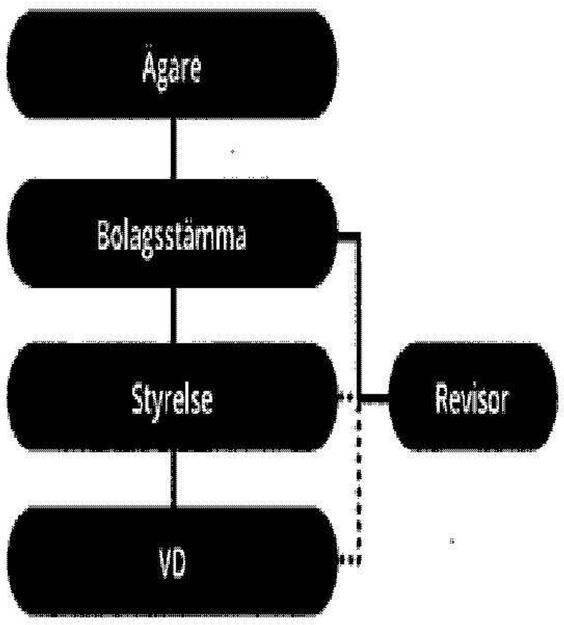

Väsentliga externa regelverk

- Aktiebolagslagen
- Årsredovisningslagen
- Nasdaq Stockholms regler för emittenter
- International Financial Reporting Standards (IFRS)
- Svensk kod för bolagsstyrning

Väsentliga interna regelverk

- Bolagsordning
- Styrelsens arbetsordning
- Vd-instruktion
- Finanspolicy
- Uppförandekod
- Kvalitet- och miljöledningssystem

FOTO: MED TILLSTÅND FRÅN BRESÖ TRASPORT

This file is sealed with a digital signature.
The seal is a guarantee for the authenticity of the document.
Document ID:
FE9A50BC826941908BD9ADFCDA897BB

ank=20250630;2025070228195

Bolagsstämma och ägarstruktur

Bolagsstämman är Axentias högsta beslutande organ och erbjuder aktieägare möjlighet att utöva inflytande i centrala frågor, som fastställande av årsredovisningen, val av styrelse och revisor samt beslut om resultatdisposition.

Axentia Group AB (publ) är ett dotterbolag till Axentia Group Holding AB som i sin tur är majoritetsägt av Adelis Portfolio Holding II AB med 56,4% av aktierna. Resterande aktier innehas av grundare, styrelseledamöter, ledning och anställda. Andra betydande aktieägare, som var och en äger mer än 10%, inkluderar Dixon Invest AB och Efcuria AB. Från och med juli 2024 har Axentia Group AB (publ) en obligation utgiven på Nasdaq Stockholm.

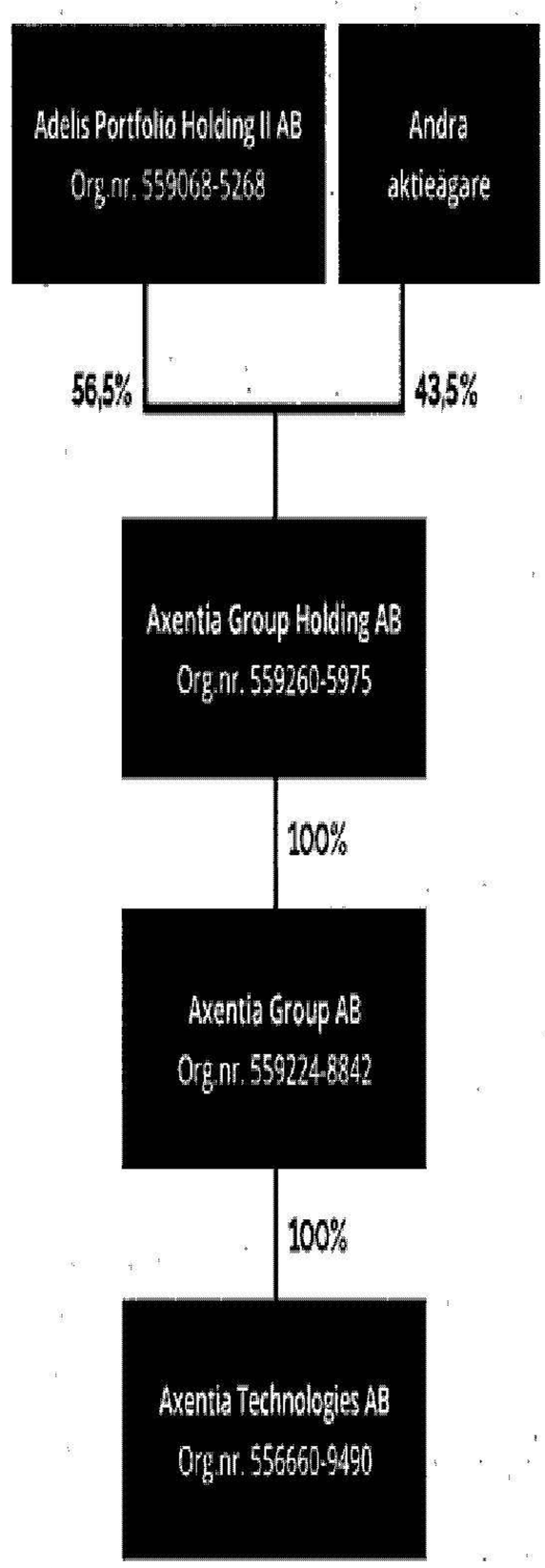

Valberedning

Mot bakgrund av den koncentrerade ägarstrukturen har Axentia inte tillämpat en formell mångfaldspolicy vid tillsättning av styrelseledamöter. Det ska dock noteras att bolaget som helhet främjar mångfald och beaktar faktorer såsom kompetens, erfarenhet och lämplighet för att säkerställa en effektiv och balanserad styrelse. Vidare utvärderar Axentia löpande behovet av en mer strukturerad policy för mångfald beroende på bolagets utveckling och framtida ägarstruktur.

Bolagets revisor

Axentias revisor utses av årsstämman. Revisorn granskar årsredovisning, bokföring och koncernredovisning samt styrelsens och VD & koncernchefens förvaltning i enlighet med god revisionssed. Revisorn lämnar efter varje räkenskapsår en revisionsberättelse för moderbolaget och en koncernrevisionsberättelse till bolagsstämman. Extern revisor under 2024 har varit PricewaterhouseCoopers AB. PricewaterhouseCoopers AB har varit bolagets utsedda revisionsbolag sedan 2020. Under året har den auktoriserade revisorn Nicklas Kullberg varit huvudansvarig revisor. Utöver ordinarie revisionsuppgifter bistår PricewaterhouseCoopers AB med sporadisk rådgivnings- och utredningsuppdrag. Utförda uppdrag bedöms inte ge upphov till någon jävsituation.

This file is sealed with a digital signature.
The seal is a guarantee for the authenticity of the document.
Document ID:
FE8A50BC826841908BD09ADFCDA987BB

ank=20250630;2025070228196

Styrelsens ansvar, sammansättning och arbete

Styrelsen har det övergripande ansvaret för bolagets strategiska riktning och riskhantering. Styrelsen består av representanter från Axentias ledning, ägare samt externa ledamöter med kunskap inom bolagsstyrning, investeringar, teknologi och kollektivtrafik.

Styrelsen har under 2024 haft 11 styrelsemöten varvid frågor omfattande bland annat ekonomisk uppföljning, strategisk planering, kund- och säljarbete, produktutveckling, hållbarhets-arbete och riskarbete har behandlats. Samtliga ledamöter har närvarat på samtliga sammanträden under året. Styrelsen har valt att inte inrätta särskilda styrelseutskott då styrelsens storlek och arbetsbelastning möjliggör att relevanta frågor hanteras effektivt inom ramen för de ordinarie styrelsemötena. Bolaget följer dock utvecklingen och kan vid behov inrätta utskott i framtiden.

Styrelsen ansvarar för bolagets strategi, organisation, riskhantering och kontrollsystem samt godkänner bolagets hållbarhetsarbete och ekonomiska mål. Styrelsearbetet regleras av styrelsens arbetsordning vilken fastställs årligen.

Utvärdering

Styrelsen utvärderar löpande sitt arbete och utvärderar VD:ns arbete på årlig basis genom uppföljning och prestation mot uppsatta bolagsmål. VD:n deltar inte i denna utvärdering. Utvärdering av styrelsens respektive VD:s arbete syftar till att utveckla och förbättra arbetet.

Bolagets VD

Styrelsen utser VD och fastställer årligen en instruktion som reglerar arbetsfördelningen mellan styrelse och VD. I instruktionen anges att VD ansvarar för att leda företagets verksamhet och ansvarar för den finansiella rapporteringen.

Ledningsgrupp

Den operativa ledningen ansvarar för att genomföra strategier och driva den dagliga verksamheten.

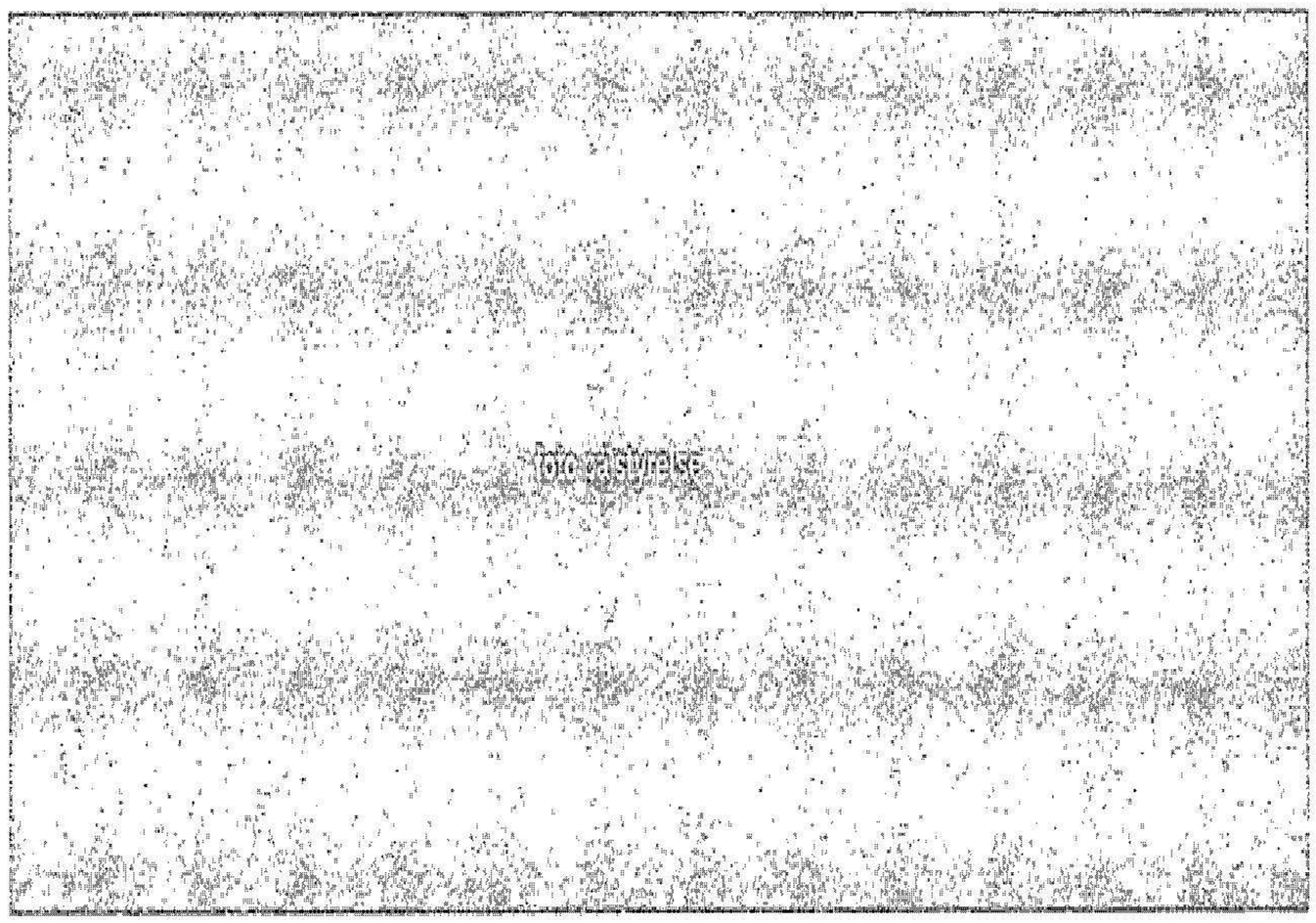

Ersättningar till ledande befattningshavare

Axentias ersättning till ledande befattningshavare syftar till att vara marknadsmässiga, attrahera och behålla kvalificerade medarbetare. Ersättningarna består av:

- Fasta löner
- Incitamentsprogram

Under 2024 var de totala ersättningarna till ledande befattnings-havare i linje med marknadsnivåer och den årliga revideringen fastslogs av ordförande i Axentia Group Holding AB, enligt "farfarsprincipen". Samtliga ledande befattningshavare är ägare i moderbolaget Axentia Group Holding AB.

Intern kontroll och regelefterlevnad

Axentia har etablerade processer för intern kontroll och följer internationella standarder för redovisning, rapportering och efterlevnad. Företaget har en uppförandekod, policyer för anti-korruption och en riskhanteringsprocess.

Styrelsen ansvarar för intern kontroll i enlighet med aktiebolags-lagen, årsredovisningslagen och Svensk kod för bolagsstyrning. Bolaget har ett ledningssystem med tillhörande styrdokument och systemstöd samt är certifierat enligt ISO 9001 och ISO 14001, vilket innebär regelbundna interna revisioner och tredjepartsgranskningar.

Riskhantering: Styrelse och ledning genomför regelbundna riskanalyser.
Interna kontroller: Certifieringar och ledningssystem säkerställer strukturerad kontroll.
Revision och uppföljning: Interna revisioner och uppföljning säkerställer efterlevnad och åtgärdande av brister.

Dessa strukturer bidrar till en tillfredsställande nivå av intern kontroll och integrerad riskhantering.

Revisorernas granskning

Revisorerna har granskat denna rapport och bekräftar att den uppfyller krav enligt årsredovisningslagen och principerna enligt Svensk kod för bolagsstyrning.

Publicering och tillgänglighet

Bolagsstyrningsrapporten är en del av årsredovisningen som publiceras på Axentias hemsida, där den är tillgänglig för aktieägare och andra intressenter.

This file is sealed with a digital signature.
The seal is a guarantee for the authenticity of the document.
Document ID:
FE9A50BC826841 9088D09ADFCDA997BB

ank=20250630;2025070228197

Styrelse

Dick Ollas

Medgrundare och VD, styrelseledamot

Invald: 2004

Född: 1968

Andra väsentliga uppdrag: -

Utbildning: Master i Datavetenskap, Linköpings universitet

Arbetslivserfarenhet: Sectra 1993–2004, Axentia 2004–nu

Oberoende ledning/bolag: Nej

Oberoende större ägare: Nej

Eget innehav i bolaget: 58 345 588 aktier

Frithjof Qvigstad

Medgrundare och CTO, styrelseledamot

Invald: 2004

Född: 1958

Andra väsentliga uppdrag: -

Utbildning: Civilingenjör i Datateknik, Linköpings universitet

Arbetslivserfarenhet: Sectra 1985–2004, Axentia 2004–nu

Oberoende ledning/bolag: Nej

Oberoende större ägare: Nej

Eget innehav i bolaget: 58 345 588 aktier

Lucia Morris

Styrelseledamot

Invald: 2021

Född: 1990

Andra väsentliga uppdrag: Director på Adelis Equity Partners

Utbildning: Masterexamen i nationalekonomi med finansinriktning, Copenhagen Business School, samt Masterexamen i management, CEMS

Arbetslivserfarenhet: Managementkonsult på Boston Consulting Group

Oberoende ledning/bolag: Ja

Oberoende större ägare: Nej

Eget innehav i bolaget: Nej

Joel Russ

Styrelseordförande

Invald: 2020

Född: 1977

Andra väsentliga uppdrag: Co-Managing Partner på Adelis Equity Partners

Utbildning: B. Sc. Babson College, Boston

Arbetslivserfarenhet: ca 25 år som investerare i Private Equity (främst med Audax Private Equity i Boston och Adelis Equity Partners i Stockholm)

Oberoende ledning/bolag: Ja

Oberoende större ägare: Nej

Eget innehav i bolaget: Nej

This file is sealed with a digital signature.
The seal is a guarantee for the authenticity of the document.
Document ID:
FE9A50BC826941908D09ADFCDA997BB

ank=20250630;2025070228198

Ledningsgrupp

Dick Ollas
VD

Född: 1968

Nuvarande roll sedan: 2004

Utbildning: Master i Datavetenskap, Linköpings universitet

Arbetslivserfarenhet: Sectra 1993–2004, Axentia 2004–nu

Aktieinnehav/Obligationsinnehav: 58 345 588 aktier

Frithjof Qvigstad
CTO

Född: 1958

Nuvarande roll sedan: 2004

Utbildning: Civilingenjör i Datateknik, Linköpings universitet

Arbetslivserfarenhet: Sectra 1985–2004, Axentia 2004–nu

Aktieinnehav/Obligationsinnehav: 58 345 588 aktier

Johanna Klint
CFO

Född: 1976

Nuvarande roll sedan: 2024

Utbildning: Civilekonom, Handelshögskolan i Stockholm

Arbetslivserfarenhet: CFO & Analys- & Strategichef, Vectura Fastigheter, Investment Manager Investor AB, EY

Aktieinnehav/Obligationsinnehav: 58 479 aktier

Per Samuelsson
Head of Sales & Marketing

Född: 1969

Nuvarande roll sedan: 2006

Utbildning: Marknadsekonom, IHM Business School

Arbetslivserfarenhet: Affärsutvecklingsansvarig på PartnerTech och Försäljningschef på Cycore

Aktieinnehav/Obligationsinnehav: 35 007 353 aktier

This file is sealed with a digital signature.
The seal is a guarantee for the authenticity of the document.
Document ID:
FE9A50BC826941908D09ADFCDA997EB

ank=20250630;2025070228199

Risker och osäkerhetsfaktorer

Bolaget verkar på en internationell marknad och ser globala makroekonomiska och geopolitiska osäkerheter som kan påverka bolagets verksamhet och expansion negativt. Pågående konflikter (Mellanöstern och Ukraina) och förändrade handelsvillkor såsom tullar är exempel på faktorer som kan få konsekvenser för affären.

Bolaget utför årligen en större riskanalys som bolagets ledning och styrelse är delaktiga i. Genom riskanalysarbetet skapas bättre förutsättningar eftersom bolagets ledning och styrelse i stort får samsyn om vilka risker som finns och hur de påverkar verksamheten.

Axentia identifierar och hanterar kontinuerligt risker som kan påverka bolagets verksamhet. Här är de mest betydande riskerna:

Teknologiska risker

Snabb teknisk utveckling: Marknaden för digitala informationssystem utvecklas snabbt, och Axentia behover kontinuerligt investera i forskning och utveckling for att behalla sin konkurrenskraft.

IT-säkerhet: Ökade cyberhot innebar risker for datainträng och driftsstörningar. Bolaget har implementerat robusta säkerhetsåtgarder för att skydda sina system.

Finansiella risker

Valutarisk: Axentia har omsättning och kostnader i olika valutor. Bolaget hanterar det genom naturlig hedge samt kontinuerlig utvärdering.

Ränterisk: Bolaget har en obligation som löper med rörlig ränta som kan leda till fluktuation i kassaflödet. Bolaget hanterar det genom kontinuerlig utvärdering och bevakning.

Likviditet och finansiering: Axentia har en solid finansiell ställning men fortsatter att övervaka och optimera sin likviditet och kapitalstruktur. Givet bolagets obligationsfinansiering finns en framtida refinansieringsrisk.

Hantering av kapitalrisk: Förändring i soliditeten under året förklaras av den emittering av obligation med efterföljande utdelning till aktieägarna som gjordes under året. Bolaget förväntar sig att framtida vinstgenerering ska förstärka soliditeten vilket tillsammans med en stabil ägarbas gör att bolaget ser en begränsad risk kopplat till soliditeten.

Marknadsrisker

Regulatoriska förändringar: Ändrade lagar och krav inom kollektivtrafik och digitala informationssystem kan påverka bolagets affärsmodell.

Konjunkturberoende: Efterfrågan på Axentias produkter kan påverkas av ekonomiska nedgångar och förändringar i offentliga investeringar. Även makroekonomiska faktorer såsom förändrade handelsvillkor, exempelvis införandet av tullar, vasentliga förändringar i valuta- och rantemiljö kan påverka bolagets affär.

Leverantörs- och produktionsrisker

Störningar i leveranskedjan: Brist på viktiga komponenter kan påverka produktionskapaciteten. Axentia arbetar med en diversifierad leverantörsstrategi för att minska sårbarheten.

Produktkvalitet: Höga kvalitetskrav ställs på Axentias produkter. Bolaget har etablerade test- och kvalitetskontrollprocesser för att säkerställa hög tillförlitlighet.

Förväntad framtida utveckling

Bolaget förväntar sig en fortsatt god tillväxt inom kollektivtrafiksegmentet på redan etablerade marknader i Norden och Europa. Bolaget ser dessutom en väsentlig affärspotential över tid kopplat till satsningar på övriga marknader såsom exempelvis Nordamerika, delar av Österuropa och Asien. Bolagets förväntan är att dess produkterbjudande både kommer förenkla och göra resandet med kollektivtrafik mer attraktivt och på sätt fylla en viktig funktion i de ökade satsningarna på kollektivtrafiken kopplat till ökat fokus på hållbarhet och den gröna omställningen.

This file is sealed with a digital signature.
The seal is a guarantee for the authenticity of the document.
Document ID:
FE9A50BC82684198088D09ADFCDA967BB

ank=20250630;2025070228200

Hållbarhets-rapport

This file is sealed with a digital signature.
The seal is a guarantee for the authenticity of the document.
Document ID:
FE9A50BC826941908 8D09ADFCDA997BB

ank=20250630;2025070228201

Syfte och mål

Syftet med Axentias hållbarhetsrapport är att på ett transparent sätt beskriva bolagets mål, strategier och styrning samt ansvarstagande, risker och möjligheter ur ett hållbarhetsperspektiv.



Samband mellan hållbarhet och affärsmodell

Bolagets viktigaste hållbarhetsfråga är att utveckla och leverera produkter och tjänster som bidrar till att fler resenärer väljer kollektivtrafik, på så sätt utgör hållbarhet en integrerad del av Axentias affärsstrategi.

Kollektivtrafiken spelar en avgörande roll i människors vardag. Axentias hållbarhetsarbete fokuserar på att utveckla produkter och tjänster som främjar användningen av kollektivtrafik. Bolagets lösningar förbättrar tillgängligheten och noggrannheten i kollektivtrafikens informationsgivning, vilket ökar passagerarnas förtroende för kollektivtrafiken. Oavsett om man befinner sig i stads- eller landsbygdsområden säkerställer uppdaterad och korrekt information att resplanerna går smidigt, vilket stödjer en övergång från privat fordonsanvändning till kollektivtrafik. Denna förändring minskar inte bara miljöpåverkan och belastningen på infrastrukturen utan främjar också långsiktig hållbarhet. Kollektivtrafik är avgörande för att övergå till en koldioxidsnål framtid och är en viktig komponent för att uppnå de globala klimatmålen. För att uppnå målen i Parisavtalet, som syftar till att hålla den globala uppvärmningen under 2 grader Celsius och helst begränsa den till 1,5 grader Celsius, måste samhället avsevärt minska förbrukningen av fossila bränslen. I takt med att urbaniseringen fortsätter att öka blir utveckling och utbyggnad av kollektivtrafiksystem ännu viktigare för att bygga hållbara samhällen.



This file is sealed with a digital signature.
The seal is a guarantee for the authenticity of the document.
Document ID:
FE9A50BC826941908 8D09ADFCDA997BB

ank=20250630;2025070228202

Arbete och ansvar

Styrelsen har det övergripande ansvaret för att styra och övervaka bolagets hållbarhetsinitiativ och strategiska inriktning.

Styrelsen följer hållbarhetsarbetet noga och genomför årligen en större genomgång av området.

För det operativa hållbarhetsarbetet har Axentia implementerat en hållbarhetsgrupp med medarbetare som representerar alla delar av koncernen. Det möjliggör väl genomarbetade strategier samtidigt som det underlättar förankring, uppföljning och engagemang.

Kvalitets- och miljöledningssystem

Axentia har ett utvecklat kvalitets- och miljöledningssystem (AQEMS) och bolaget är certifierat enligt standarderna ISO 9001:2015 och ISO 14001:2015. Bolagets ledningssystem hjälper till att dokumentera och förbättra metoder för att möta behov och förväntningar hos kunder, intressenter och andra intresserade parter. För att säkerställa framgångsrik implementering och uppföljning av bolagets hållbarhetsstrategi med tillhörande nyckeltal är det naturligt att dessa integreras i bolagets kvalitets- och miljöledningssystem.

This file is sealed with a digital signature.
The seal is a guarantee for the authenticity of the document.
Document ID:
FE9A50BC826941908D09ADFCDA997BB

ank=20250630:202507022820 3

Dubbel väsentlighetsanalys

Under 2024 genomförde Axentias hållbarhetsgrupp, bestående av representanter från olika delar av verksamheten, en omfattande väsentlighetsanalys. Analysen följde metodiken i European Sustainability Reporting Standards (ESRS), vilket säkerställer ett strukturerat tillvägagångssätt som är i linje med regulatoriska krav och adresserar strategiska påverkansområden.

Processen innefattar att definiera avgränsningar genom kartläggning av värdekedjan, identifiera relevanta interna och externa intressenter, samt genomföra intressentdialoger. Axentia har flera intressentgrupper som påverkar eller påverkas av bolagets verksamhet, dvs medarbetare, aktieägare, styrelse, leverantörer och kunder. Bolaget för även en kontinuerlig dialog med andra intressentgrupper, så som aktieanalytiker, rating-institut, branschorganisationer och media. Detta för att säkerställa att olika perspektiv beaktas. Analysen av dubbel väsentlighet beaktar två nyckeldimensioner: finansiell väsentlighet och påverkansväsentlighet.

Den genomförda väsentlighetsanalysen resulterade i följande prioriterade hållbarhetsfrågor som är väsentliga för verksamheten som ses här nedan i de grå rutorna.

Under 2025 kommer bolaget att utveckla sin hållbarhetsstrategi, baserat på resultatet från den dubbla väsentlighetsanalysen. Det kommer att innefatta en revidering av nuvarande, nyckeltal och handlingsplaner.

Axentias fokusområden inom hållbarhet

Miljömässig hållbarhet (E)

Klimatansvar: Bolaget ska minimera miljöpåverkan och bidra till cirkulär ekonomi.

- Klimatförändringar
- Cirkulär ekonomi

Social hållbarhet (S)

Attraktiv arbetsgivare: Bolaget ska vara en ansvarstagande arbetsgivare och bidra till ett mer hållbart samhälle.

- Egna arbetskraften
- Arbetare i värdekedjan
- Konsumenter och slutanvändare

Ekonomisk hållbarhet (G)

Ansvarsfulla affärer: Bolaget ska utvecklas stabilt och lönsamt utifrån ett etiskt förhållningssätt.

- Ansvarsfullt företagande

This file is sealed with a digital signature.
The seal is a guarantee for the authenticity of the document.
Document ID:
FE9A50BC826941908 8D09ADFCDA987BB

ank=20250630;2025070228204

Styrande dokument för hållbarhetsarbetet

Axentias hållbarhetsarbete stöttas av bolagets Kvalitets- och ledningssystem men även flertalet väsentliga styrdokument och policyer. Nedan beskrivs ett urval av Axentias styrdokument inom hållbarhet.

Uppförandekod

Uppförandekoden är ett av bolagets mest centrala dokument i hållbarhetsarbetet då den förser bolaget och dess medarbetare med en etisk kompass, grundad i bolagets värderingar, som tydliggör hur Axentia ska uppträda som affärspartner, arbetsgivare, medarbetare och samhällsaktör. Bolagets alla relationer ska präglas av öppenhet och förtroende, enkelhet och produktfokus. På så sätt vägleder uppförandekoden bolagets anställda att fatta ansvarsfulla beslut och bidra till att minska etiska risker. Uppförandekoden beskriver principer för efterlevnad i enlighet med förordningar och krav. Hos Axentia sätter uppförandekoden standarden för uppförande på alla nivåer i företaget och främjar integritet, ansvarstagande och respekt. Bolagets introduktionsprocess säkerställer att samtliga nyanställda får ta del av uppförandekoden. Axentia granskar och uppdaterar regelbundet koden vilket återspeglar bolagets engagemang för ständiga förbättringar och för att bygga förtroende hos bolagets olika intressenter.



Policy för visselblåsning

Axentia har åtagit sig att följa höga standarder för etiskt affärsuppförande. I linje med detta ger bolagets visselblåsarpolicy instruktioner och information för att möjliggöra rapportering av förmodade missförhållanden. Alla inkomna rapporter och meddelanden hanteras av en utredningsgrupp som säkerställer objektiv och konfidentiell behandling. Bolaget garanterar att ärenden hanteras enligt Lagen om skydd för personer som rapporterar om missförhållanden Lag (2021:890).

Principerna kring visselblåsarfunktionen är uttryckt och kommunicerat i Uppförandekoden.

Antikorruptionspolicy

Axentias uppförandekod innehåller ett avsnitt med fokus på antikorruptionspolicyer. Axentia och dess medarbetare får aldrig lämna gåvor eller förmåner till kunder, leverantörer, myndigheter eller andra beslutsfattare i syfte att erhålla eller behålla affärer. Anställda på Axentia får inte heller ta emot gåvor eller förmåner från kunder, leverantörer eller andra parter som skulle kunna påverka objektiviteten i deras beslutsfattande.

Personalhandbok

Personalhandboken är en viktig resurs som beskriver de policyer, procedurer och riktlinjer som styr anställningen på företaget. Den ger detaljerad information om medarbetarnas rättigheter och skyldigheter som anställd, företagets värderingar och kultur, arbetsplatspolicyer och förväntningar på professionellt uppförande.

Policy för sociala medier

Policyn för sociala medier reglerar hur anställda förväntas agera när de använder sociala medier och AI-verktyg. Under introduktionen får alla nyanställda ta del av policyn för sociala medier. Bolaget granskar och uppdaterar regelbundet policyn för sociala medier för att säkerställa att den är uppdaterad.

This file is sealed with a digital signature.
The seal is a guarantee for the authenticity of the document.
Document ID:
FE9A50BC826941908BD09ADFCDA997BB

ank=20250630;2025070228205

Miljömässig hållbarhet

Klimatförändring

Axentia är ett tillverkande bolag, där leverantörskedjan blir ett markant fokusområde, och en del av IT- och tekniksektorn. Leverantörskedjan påverkas av klimatomställningen genom ökat krav på medvetenhet av hållbarhetsarbete, nya lagregleringar och förändrade marknadsförhållanden. Axentia arbetar med korta ledtider vilket ställer höga krav på kritiska leverantörer. I det geografiska perspektivet samarbetar Axentia till stor del med leverantörer inom EU, men har även enstaka kritiska leverantörer i Asien. Med sådant utfall tillkommer ökande utmaningar och risker i form av, förhöjda kostnader, strängare miljölagar och globala miljömål samt utmanande logistikflöden vid extremväder, råvarutillgång och försämrade transportvägar.

Klimatförändringar innebär stora omställningar, både indirekt och direkt på bolag. Men klimatförändringen ger även möjlighet att skapa innovation och en hållbar affärsmodell. För att hantera dessa utmaningar satsar Axentia på hållbart företagande, både internt och externt i form av lyhördhet av marknadens efterfrågningar.

Möjligheter i den gröna omställningen

Övergången till hållbar kollektivtrafik skapar en ökad efterfrågan på Axentias avancerade, energieffektiva digitala displayer. Dessa displayer förbättrar resenärernas upplevelse och bidrar till en mer attraktiv kollektivtrafik, vilket ger bolaget tillväxtmöjligheter.

Dessutom inför regeringar runt om i världen striktare utsläpps-standarder för att främja en grönare kollektivtrafik. Detta skapar en växande marknad för vår koldioxidreducerade displayteknik, som uppfyller dessa nya regelverk. Även om klimatförändringarna påverkar hela IT- och tekniksektorn, tyder mycket på att Axentias produkter kan spela en viktig roll i att möjliggöra den gröna omställningen inom kollektivtrafiken.

Även om klimatförändringarna påverkar hela IT- och tekniksektorn, tyder mycket på att Axentias produkter kan spela en viktig roll i att möjliggöra den gröna omställningen inom kollektivtrafiken.

This file is sealed with a digital signature.
The seal is a guarantee for the authenticity of the document.
Document ID:
FE9A50BC826841908BD09ADFCDA997BB

ank=20250630:2025070228206

Klimatåtgärder

Bolagets displayer är designade för att tåla olika väderförhållanden, vilket gör dem anpassade till klimatförändringar. Majoriteten av iBus Display-portföljen är batteridriven, ibland med tillägg av en solpanel, vilket säkerställer låg strömförbrukning och minskad klimatpåverkan.

94%

energi från förnybara källor

100%

elförbrukningen i bolagets anläggningar från förnybar energi

Axentia har implementerat ett ramverk för att samla in och beräkna data om utsläpp av växthusgaser. Under 2024 uppgick bolagets totala utsläpp till 6 339 ton CO_2-ekvivalenter (tCO_2e) i scope 1, 2 och 3. För att minska koldioxidavtrycket har Axentia åtagit sig att använda förnybar energi. För närvarande kommer 100% av den el som används i bolagets anläggningar från förnybar energi.

Bruttoutsläpp av växthusgaser (tCO_2e)	**2024**
Scope 1 Mobil och stationär förbrukning	6
Scope 2 Energikonsumtion (marknadsbaserad)	1
Scope 3 Uppström och nedström indirekta emissioner	6 333
- Scope 3:1 Inköpta varor och tjänster	*5 957*
- Scope 3:2 Kapitalvaror	*83*
- Scope 3:3 Bränsle och energirelaterade aktiviteter	*22*
- Scope 3:4 Uppströms transport och distribution	*157*
- Scope 3:6 Affärsresor	*113*
TOTALT	**6 339**

Bolagets totala energiförbrukning, som omfattar bränsle, el och värme, uppgår till 387 megawattimmar (MWh). Av denna summa kommer 94% från förnybara källor. Majoriteten av bolagets utsläpp kategoriseras under Scope 3, vilket belyser betydelsen av vår leveranskedja och indirekta aktiviteter i vårt totala koldioxidavtryck.

Partnerskap för koldioxidneutral distribution

Bolaget har inlett ett samarbete med ett distributionsföretag som har ett tydligt åtagande att uppnå koldioxidneutralitet till 2040. Partnerskapet innebär att bolaget gemensamt arbetar för att minska utsläppen från bolagets logistik- och distributionsprocesser. Detta inkluderar att utforska och implementera mer hållbara transportmetoder, optimera rutter och använda fordon med lägre utsläpp.

Cirkulär design och produktion

Axentia integrerar cirkularitetsprinciper i alla stadier av bolagets produkters livscykel, från design och tillverkning till underhåll.

Detta innebär att bolaget strävar efter att:

- Designa produkter för längre livslängd och enkel reparation.
- Använda återvunna och återvinningsbara material.
- Minimera avfall i bolagets produktionsprocesser.
- Erbjuda tjänster för att förlänga produkternas livslängd, såsom uppgraderingar och reparationer.

Detta arbete kommer att minska behovet av ny råvara och minska avfallet.

Energiförbrukning fördelad efter källa	Total enhet (MWh)	Andel (%)
Bränsle (diesel)	24	
Inköpt elektricitet, uppvärmning, kyla	0	
Totalt fossila bränslen	**24**	**6%**
Biobränsle	0	
Elektricitet, uppvärmning, kyla	363	
Totalt förnybara källor	**363**	**94%**
TOTALT	**387**	

This file is sealed with a digital signature.
The seal is a guarantee for the authenticity of the document.
Document ID:
FE9A50BC82694190B8D09ADFCDA897B8

ank=20250630;2025070228207

Cirkulär ekonomi

Axentias displayer, liksom IT-produkter i allmänhet, är beroende av kritiska material. Materialen kan t.ex. ingå i olika displaytekniker (E-papper, TFT, LED), batterier, kretskort och andra elektroniska komponenter. Axentias produkter utvecklas enligt principer för ekodesign i syfte att minska mängden material och främja produktlivscyklernas livslängd.

Design och materialval

Axentia implementerar principerna för cirkulär ekonomi i produkterna. Detta innebär att bolaget strävar efter att minimera avfall, förlänga produktlivscykler och optimera resursanvändning. Detta gör det möjligt för bolaget att skapa högspecialiserade produkter utan onödiga delar, vilket optimerar material- och energiförbrukning. Genom att minimera redundanta komponenter minskar bolaget inte bara materialanvändningen utan förbättrar också batterieffektiviteten, vilket förlänger livslängden för varje display.

Det rostfria stålet från vår primära leverantör är återvunnet till

80%

Axentias produkter tillverkas i rostfritt stål för dess hållbarhet och överlägsna korrosionsskydd, särskilt i utmanande klimat. Dessutom är rostfritt stål mycket återvinningsbart eftersom det kan återvinnas kontinuerligt utan att förlora sin kvalitet eller sina egenskaper. Detta gör rostfritt stål till ett hållbart val för många applikationer, eftersom det bidrar till att minska behovet av nya råvaror och minska avfallsgenereringen. Det rostfria stålet från bolagets primära leverantör är återvunnet till 80%.

Underhåll och hållbarhet

Bolagets batteridrivna displayer behöver ingen anslutning till elnätet, vilket förenklar både installation och löpande underhåll. Displayerna kräver inget kontinuerligt underhåll, och batteribyten behövs endast i genomsnitt vart femte år.

Långsiktig användning och enkel reparation

Bolaget prioriterar lång livslängd och enkelt underhåll i sin produktdesign. Den flexibla konstruktionen av bolagets displayer möjliggör enkla reparationer, vilket minskar driftstopp och kostnader, även i fall av skada eller vandalism. Kunderna uppmuntras att underhålla och reparera sina produkter för att förlänga produktlivslängden, i linje med bolagets mål att leverera varaktig kvalitet och funktionalitet. Dessutom främjar bolaget återanvändning av befintliga skal vid uppgradering av produkter, vilket minimerar materialförbrukning och avfall.

Interaktiv användning och miljöfördelar

För interaktiv användning, t.ex. för att få tillgång till detaljerade tidtabeller och kartor, erbjuder bolaget en version av iBus E-pappersdisplay utrustad med knappar. Dessa displayer bidrar till att minska pappersavfallet genom att eliminera behovet av tryckta tidtabeller och därmed minska utsläppen från fordon som används för att distribuera och ersätta pappersmaterial.

This file is sealed with a digital signature.
The seal is a guarantee for the authenticity of the document.
Document ID:
FE9A50BC8269419088D08ADFCDA997BB

ank=20250630:2025070228208

Återanvändning och återvinning

För att maximera återanvändningen av material, samlar Axentia aktivt in och återanvänder komponenter från förbrukade produkter. Detta underlättar för oss att säkerställa att bolagets kunder återvinner använda batterier på ett korrekt sätt. Genom att göra det stöder bolaget hållbara metoder som bidrar till den cirkulära ekonomin, med fokus på att minska avfallet och främja kontinuerlig användning av resurser.

Axentia arbetar aktivt med att minimera avfall generellt och samlar även in och återbrukar komponenter från förbrukade produkter.

En riktlinje som bolaget kommunicerar internt och externt är avfallstrappan. Det betyder att Axentia tillsammans med bolagets leverantörer kan optimera konstruktion, val av material och minskat spill i produktionsprocesser. Med en tät dialog kan bolaget därmed påverka resurseffektiviteten och minska andelen avfall som går till energiutvinning eller deponi.

I Axentias egen produktion arbetar bolaget aktivt med att återanvända. En stor del av emballaget och packmaterialet som inlevereras återbrukas. Det packmaterial och emballage som är välbehållet sorteras ut och återanvänds vid paketering av bolagets egna produkter. Bolaget har även goda förutsättningar att rädda äldre produktversioner av t.ex. konstruktioner av rostfritt stål och kablage då bolaget t.ex. kan stifta om kablar och genomföra enklare korrigeringar i plåtdetaljer.

Klimatförändringar skapar förstärkta leverantörssamarbeten då hållbarhetsmålen riktas åt samma håll. Genom att tillsammans arbeta för att främja de globala hållbarhetsmålen, och aktivt arbeta för att minska stegen Energiutvinning och Deponi i avfallstrappan skapar Axentia goda förutsättningar en positiv miljöpåverkan.

Regler för kemikalier och elektronik

Eftersom Axentias verksamhet innefattar användning av elektronik, elektroniska komponenter och batterier, är bolaget skyldigt att följa specifika miljölagar, nämligen WEEE- och RoHS-direktiven. Detta innebär att bolaget noggrant övervakar hur dessa produkter används och kasseras, och att bolaget rapporterar detta löpande till Naturvårdsverket. Dessutom hanterar bolaget kemikalier i verksamheten, vilket innebär att bolaget också måste följa REACH-förordningen. Därför håller bolaget sig kontinuerligt uppdaterad om de senaste direktiven för att säkerställa att bolaget alltid uppfyller alla gällande krav.

This file is sealed with a digital signature.
The seal is a guarantee for the authenticity of the document.
Document ID:
FE9A50BC826941908BD09ADFCDA997BB

ank=20250630;2025070228209

Social hållbarhet

Egna medarbetarna

Under 2024 har Axentia genomfört ett omfattande arbete för att etablera en enhetlig introduktionsstruktur för nya medarbetare. Som en del av detta har bolaget tagit fram en övergripande introduktionsprocess samt specifika anpassade aktiviteter för respektive avdelning. Detta säkerställer en strukturerad och effektiv introduktion för nya medarbetare.

Under introduktionsprocessen får nyanställda introduktion till verksamheten och sin roll samt information om befintliga arbetsmiljörisker och hur dessa kan minimeras.

Under 2024 har ett stort fokus lagts på att utveckla och implementera nya rollbeskrivningar. Detta arbete syftar till att skapa tydligare ansvarsområden och befogenheter, stärka organisationsstrukturen och främja en mer hållbar arbetsmiljö för medarbetarna.

Axentia har åtagit sig att främja en säker, hälsosam och samarbetsinriktad arbetsplats och tilldelades utmärkelsen "Healthy Place to Work" 2024 av OneLab, ett företag inom förebyggande företagshälsovård. För att få utmärkelsen måste ett företag ha:

- Genomfört en hälsoundersökning för att identifiera och kartlägga hälsorisker i organisationen och bland anställda.
- Medarbetare med hälsorisk har fått hjälp av ett medicinskt team med åtgärder för ökat välbefinnande och för att undvika framtida hälsoproblem.
- Det finns en plan för det förebyggande hälsoarbetet både vad gäller arbetsmiljö och hälsofrågor i organisationen.

Bolaget tror på att integrera arbetsmiljöhänsyn i alla aspekter av verksamheten och prioriterar kollektiva åtgärder för att säkerställa att arbetsgivare, anställda och skyddsombud har ett nära samarbete för att hantera utmaningar på arbetsplatsen. Dessutom strävar bolaget efter att främja kompetensutveckling och skapa en hållbar arbetsmiljö.

Hälsa och säkerhet

VD har det yttersta ansvaret för att säkerställa att bolagets chefer erhåller adekvat utbildning, kunskap och kompetens inom arbetsmiljö. Skyddsombud erhåller den nödvändiga utbildningen för att fullgöra sina roller, och VD ansvarar för att detta sker. Dessutom får medarbetarna löpande information om risker och brister i arbetsmiljön samt hur man kan förebygga ohälsa och olycksfall.

I samtliga chefers rollbeskrivningar tydliggörs deras ansvar för arbetsmiljö och de har även undertecknat arbetsmiljödelegeringar för sina respektive avdelningar. Detta säkerställer en strukturerad och ansvarsfull hantering av arbetsmiljöfrågor inom organisationen.

Axentias skyddskommitté består av representanter från både arbetsgivaren och de anställda. Skyddsombudets uppgift är att företräda de anställda i arbetsmiljöfrågor, verka för en säker arbetsmiljö och delta i skyddsronder. I arbetsuppgifterna ingår att delta i planeringen av eventuella förändringar av arbetsprocesser, arbetsmetoder, arbetsorganisation och att bistå vid arbetsskadeanmälningar. Dessutom genomförs regelbundna bedömningar för att snabbt identifiera och åtgärda risker i den fysiska, organisatoriska och sociala arbetsmiljön. Kommittén sammanträder var tredje månad för att komma överens om de viktigaste aspekterna av arbetsmiljöarbetet. Frågor som tas upp inkluderar företagshälsovård, användning av farliga material eller ämnen, utbildning i hälsa och säkerhet på arbetsplatsen samt rehabilitering. Tillbud och olyckor utreds och åtgärder vidtas för att förhindra att de upprepas.

Social påverkan	2024
Antal arbetsrelaterade skador	2
Antal dagar förlorade pga. skada (dagar)	0
Årlig procentuell medarbetaromsättning (%)	3%
Medarbetarundersökning	Ja



This file is sealed with a digital signature.
The seal is a guarantee for the authenticity of the document.
Document ID:
FE9A50BC82684190888D08ADFCDA997BB

ank=20250630;2025070228210

Likabehandling och lika möjligheter för alla

Axentia har åtagit sig att främja en arbetsplats som präglas av mångfald och inkludering. Könsfördelningen 2024 var 27% kvinnor och 73% män bland medarbetarna, vilket liknar den allmänna IT- och tekniksektorn där män vanligtvis är överrepresenterade. Vår nuvarande ojusterade löneklyfta mellan könen ligger på 4,47% vilken följs upp vid den årliga lönekartläggningen i maj. Bolaget inser vikten av att för-bättra dessa mätvärden och är dedikerade till att implementera strategier som främjar jämlikhet och mångfald inom organisationen.

Bolaget strävar efter en öppen och inkluderande arbetsmiljö där alla individer behandlas med jämlikhet och respekt. Diskriminering eller trakasserier på grund av ålder, kön, religion, sexuell läggning, funktionshinder, politiska åsikter eller etnicitet tolereras inte. Bolaget har en strikt policy mot kränkande särbehandling och trakasserier, och det är varje medarbetares ansvar att rapportera sådant beteende på arbetsplatsen. Bolaget uppmanar starkt medarbetare som upplever eller bevittnar trakasserier eller övergrepp att ta kontakt med skyddsombud, HR-avdelning eller arbetsmiljöansvarig.

Hantering av försörjningskedjan

Axentias inköpsavdelning säkerställer att miljö, sociala och hållbarhetsrelaterade faktorer är en naturlig del av inköpen. Detta innebär att bolaget aktivt väljer leverantörer som tillämpar hållbara metoder, såsom att minska koldioxidutsläpp, använda miljövänliga material i största möjliga utsträckning, minimera avfall och till stor del utnyttja grön el. Bolaget är kravställande mot att leverantörerna arbetar för att främja mänskliga rättigheter, förhåller sig till lagförordningar och tar ett socialt ansvar, internt och externt.

Genom att utvärdera både potentiella och befintliga leverantörers miljöpåverkan och sociala ansvarstagande främjar bolaget etiska affärsmetoder och långsiktig hållbarhet. Regelbundna utvärderingar bidrar till att stärka relationerna, öka transparensen samt förbättra kommunikation och samarbete. Genom analyser av leverantörernas kapacitet, finansiella stabilitet och hållbarhetsarbete skapar bolaget en transparent bild av Axentias värdekedja. Bolaget kan då säkerställa hög kvalitet på både produkter och tjänster.

Vid eventuella avvikelser är bolagets medarbetare skyldiga att rapportera dem enligt rutin. Avvikelserutinen täcker både interna och externa avvikelser. Avvikelserna rapporteras in i Axentias affärssystem och vidarebefordras till leverantör eller intern avdelning för åtgärd.

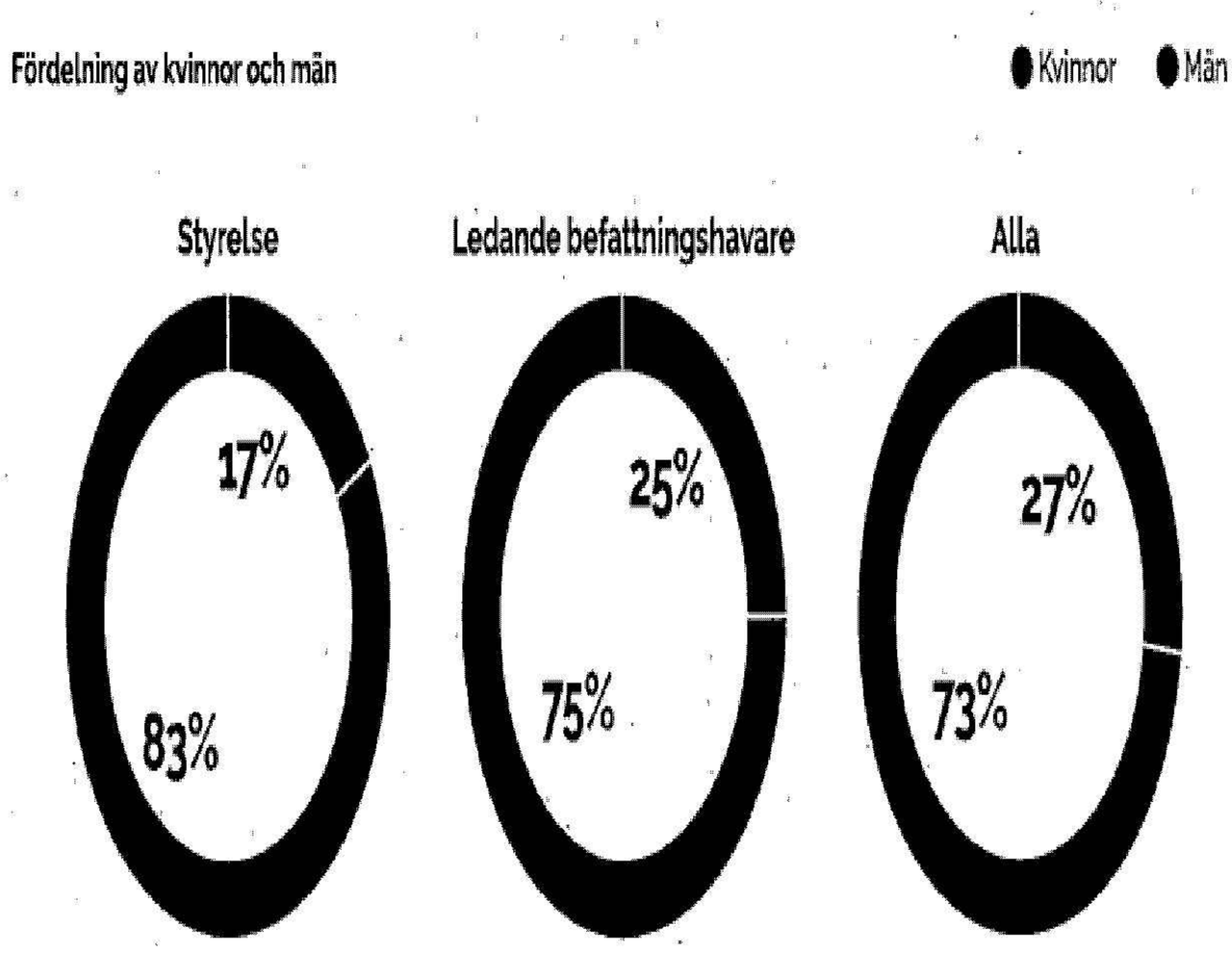

This file is sealed with a digital signature.
The seal is a guarantee for the authenticity of the document.
Document ID:
FE9A50BC826841908BD9ADFCDA997BB

ank=20250630;2025070228211

Ekonomisk hållbarhet

Ansvarsfullt företagande

Axentia ska utvecklas stabilt och lönsamt utifrån ett etiskt förhållningssätt. Bolaget sätter stor vikt vid ansvarsfullt företagande vilket inbegriper professionalism, etik och moral. Axentia strävar efter att upprätthålla föredömliga etiska standarder i verksamheten. Uppförandekoden ger en etisk kompass, grundad i bolagets värderingar, som tydliggör hur anställda ska uppträda som affärspartner, arbetsgivare, medarbetare och samhällsaktör. Alla bolagets relationer präglas av öppenhet och förtroende, enkelhet och produktfokus. Efterlevnad av uppförandekoden, regler, exempelvis erläggande av skatt, visselblåsarpolicy och antikorruption utgör centrala byggstenar i hur Axentia säkerställer efterlevnad av ansvarsfullt företagande.

Cybersäkerhet

Cybersäkerhet är ett ständigt fokus för Axentia. Risker utvärderas kontinuerligt för att identifiera, prioritera och minimera potentiella hot. Axentia har utvecklat en omfattande uppsättning IT-säkerhets-policyer som beskriver hur säkerheten implementeras inom organisationen. Dessa policyer omfattar olika aspekter, inklusive datakryptering, acceptabel användning, loggning, serversäkerhet, anställdas IT-riktlinjer och planering av incidenthantering. Implementeringen av dessa policyer etablerar ett robust och säkert ramverk för cybersäkerhet på Axentia.

Axentia har påbörjat arbetet mot en certifiering enligt ISO27001, ledningssystem för informationssäkerhet.

Antikorruption

Axentias uppförandekod innehåller ett avsnitt med fokus på antikorruptionspolicyer. Axentia och bolagets medarbetare är förbjudna att utbyta gåvor eller förmåner för att få affärsfördelar eller påverka beslutsfattare. På samma sätt måste anställda undvika att ta emot gåvor som kan äventyra deras opartiskhet. Dessutom förbjuder Axentia strängt all inblandning i någon form av penningtvätt, inklusive acceptans, underlättande eller stöd av sådana aktiviteter.

This file is sealed with a digital signature.
The seal is a guarantee for the authenticity of the document.
Document ID:
FE9A50BC82684190B8D09ADFCDA997BB

ank=20250630;2025070228212

Finansiella rapporter

Förslag till resultatdisposition

Styrelsen föreslår att disponibla vinstmedel per 2024-12-31, 51 668 159 SEK, balanseras i ny räkning.

För förändringar i eget kapital under räkenskapsåret hänvisas till Koncernens och Moderbolagets rapport över förändringar i eget kapital.

I övrigt hänvisas till efterföljande finansiella rapporter med noter.

Flerårsöversikt

	Koncernen			Moderbolaget		
Belopp i TSEK	**2024-01-01 2024-12-31**	**2023-01-01 2023-12-31**	**2022-01-01 2022-12-31**	**2024-01-01 2024-12-31**	**2023-01-01 2023-12-31**	**2022-01-01 2022-12-31**
Resultat						
Nettoomsättning	322 609	336 175	232 483	9 154	5 568	4 315
Rörelseresultat	124 228	113 508	76 512	599	241	200
Periodens resultat	51 973	65 099	40 324	30 984	37 060	37 514
Finansiell ställning						
Balansomslutning	1 071 216	894 464	813 701	1 029 067	873 826	688 402
Eget kapital	158 835	447 369	382 773	192 168	501 185	324 125
Soliditet, %	15%	50%	47%	23%	57%	48%

Soliditet definieras som eget kapital plus obeskattade reserver minus skattedel på obeskattade reserver i förhållande till balansomslutningen.

Koncernens resultaträkning

Belopp i TSEK	**Not**	**2024-01-01 2024-12-31**	**2023-01-01 2023-12-31**
Nettoomsättning	5	322 609	336 175
Förändring av lagervaror under tillverkning, färdiga varor och pågående arbete för annans räkning		7 150	6 847
Övriga rörelseintäkter	6	3 428	378
		333 187	**343 400**
Rörelsens kostnader			
Råvaror och förnödenheter		-105 963	-133 397
Övriga externa kostnader	8	-27 763	-26 284
Personalkostnader	9	-60 621	-52 491
Av- och nedskrivningar av materiella och immateriella anläggningstillgångar	12, 13, 14	-14 612	-16 517
Övriga rörelsekostnader	7	-	-1 203
Summa rörelsens kostnader		**-208 959**	**-229 892**
Rörelseresultat		**124 228**	**113 508**
Finansiella intäkter	10	15 228	1 126
Finansiella kostnader	10	-70 065	-30 997
Resultat från finansiella poster		**-54 837**	**-29 871**
Resultat före skatt		**69 391**	**83 636**
Inkomstskatt	11	-17 418	-18 537
Årets resultat		**51 973**	**65 099**
Årets resultat hänförligt:			
Moderföretagets aktieägare		51 973	65 099
Innehav utan bestämmande inflytande		-	-
Koncernens resultat överensstämmer med övrigt totalresultat			
Resultat per aktie före och efter utspädning, SEK		1 039,46	1 302,0
Genomsnittliga antal aktier för perioden, st.		50 000	50 000

This file is sealed with a digital signature.
The seal is a guarantee for the authenticity of the document.
Document ID:
FE9A50BC826984 1608D08ADFCDA997BB

ank=20250630:2025070228213

Koncernens balansräkning

Belopp i TSEK	Not	2024-12-31	2023-12-31
TILLGÅNGAR			
Anläggningstillgångar			
Goodwill	12	599 661	599 661
Övriga immateriella anläggningstillgångar	12	19 662	15 513
Nyttjanderättstillgångar	14	10 763	13 541
Inventarier och verktyg	13	3 649	3 272
Uppskjutna skattefordringar	11	193	167
Summa anläggningstillgångar		**633 928**	**632 153**
Omsättningstillgångar			
Varulager	15	80 542	82 730
Kundfordringar	16	95 499	69 582
Övriga fordringar		3 541	5 769
Fordringar hos koncernföretag	17	162 496	-
Upparbetat men ej fakturerat	18	6 785	4 508
Förutbetalda kostnader och upplupna intäkter	19	4 050	5 711
Likvida medel	20	84 374	94 012
Summa omsättningstillgångar		**437 287**	**262 311**
SUMMA TILLGÅNGAR		**1 071 216**	**894 464**

Koncernens balansräkning, forts.

Belopp i TSEK	Not	2024-12-31	2023-12-31
EGET KAPITAL	21		
Eget kapital som kan hänföras till moderföretagets ägare			
Aktiekapital	21	140 500	50
Övrigt tillskjutet kapital		19 493	270 702
Upparbetat resultat inklusive årets resultat		-1 158	176 617
Summa eget kapital		**158 835**	**447 369**
SKULDER			
Långfristiga skulder			
Upplåning från kreditinstitut	22	737 368	262 922
Skulder avseende nyttjanderättstillgångar	22	3 459	6 025
Uppskjutna skatteskulder	11	24 288	20 013
Övriga avsättningar	23	3 000	2 000
Summa långfristiga skulder		**768 114**	**290 961**
Kortfristiga skulder			
Upplåning från kreditinstitut	22	-	40 607
Skulder avseende nyttjanderättstillgångar	22	6 767	6 666
Leverantörsskulder		12 449	16 822
Aktuella skatteskulder		14 932	12 236
Skulder till koncernbolag		-	224
Övriga skulder	24	14 666	4 105
Fakturerad med ej upparbetad intäkt	18	47 916	36 003
Upplupna kostnader och förutbetalda intäkter	25	47 536	39 472
Summa kortfristiga skulder		**144 266**	**156 134**
SUMMA SKULDER OCH EGET KAPITAL		**1 071 216**	**894 464**

This file is sealed with a digital signature.
The seal is a guarantee for the authenticity of the document.
Document ID:
FE9A50BC826941908D09ADFCDA997BB

ank=20250630:2025070228214

Koncernens rapport över förändringar i eget kapital

		Hänförligt till moderföretagets aktieägare			
Belopp i TSEK	**Not**	**Aktiekapital**	**Övrigt tillskjutet kapital**	**Balanserat resultat inkl. årets resultat**	**Totalt eget kapital**
Ingående balans per 2023-01-01	20	**50**	**271 205**	**111 518**	**382 772**
Totalresultat					
Årets resultat				65 099	**65 099**
Summa totalresultat				**65 099**	**65 099**
Transaktioner med aktieägare					
Koncernbidrag			-502		**-502**
Summa transaktioner med aktieägare			-502		**-502**
Utgående balans per 2023-12-31		**50**	**270 702**	**176 617**	**447 369**
Ingående balans per 2024-01-01	20	**50**	**270 702**	**176 617**	**447 369**
Totalresultat					
Årets resultat				51 973	**51 973**
Fondemission		140 450	-140 000	-450	**-**
Summa totalresultat		**140 450**	**-140 000**	**51 523**	**51 973**
Transaktioner med aktieägare					
Koncernbidrag			-507		**-507**
Utdelning till aktieägare				-360 000	**-360 000**
Aktieägartillskott				20 000	**20 000**
Summa transaktioner med aktieägare		**0**	**-507**	**-340 000**	**-340 507**
Utgående balans per 2024-12-31		**140 500**	**130 195**	**-111 860**	**158 835**

Koncernens rapport över kassaflöden

Belopp i TSEK	**Not**	**2024-01-01 2024-12-31**	**2023-01-01 2023-12-31**
Kassaflöde från den löpande verksamheten			
Rörelseresultat		124 228	113 508
Justeringar för poster som inte ingår i kassaflödet	25	29 255	17 327
Erhållen ränta		2 299	329
Erlagd ränta		-47 787	-24 614
Betald skatt		-10 473	-7 948
Kassaflöde från den löpande verksamheten före förändring av rörelsekapital		**97 521**	**98 601**
Förändringar i rörelsekapital			
Ökning/minskning varulager och pågående arbete		2 188	-3 254
Ökning/minskning kundfordringar		-25 917	-7 634
Ökning/minskning övriga kortfristiga fordringar		-161 981	27 241
Ökning/minskning övriga kortfristiga skulder		28 117	25 628
Ökning/minskning leverantörsskulder		-4 592	2 846
Summa förändringar i rörelsekapital		**-162 185**	**44 828**
Kassaflöde från den löpande verksamheten		**-64 664**	**143 429**
Kassaflöde från investeringsverksamheten			
Investeringar i immateriella anläggningstillgångar		-11 322	-8 141
Investeringar i materiella anläggningstillgångar		-1 146	-477
Kassaflöde från investeringsverksamheten		**-12 469**	**-8 618**
Kassaflöde från finansieringsverksamheten			
Upptagna lån	25	752 570	-
Aktiverade lånekostnader	25	-11 364	-
Amortering av lån	25	-303 529	-34 785
Amortering av leasingskuld	25	-6 138	-9 867
Utdelning till moderföretagets aktieägare		-360 000	-
Kassaflöde från finansieringsverksamheten		**71 539**	**-44 652**
Periodens kassaflöde		**-5 594**	**90 159**
Likvida medel vid periodens början		94 012	5 570
Kursdifferens i likvida medel		-4 044	-1 717
Likvida medel vid periodens slut		**84 374**	**94 012**

This file is sealed with a digital signature.
The seal is a guarantee for the authenticity of the document.
Document ID:
FE9A508C826941908BD08ADFCDA697BB

ank=20250630;2025070228215

Moderbolagets resultaträkning

Belopp i TSEK	Not	2024-01-01 2024-12-31	2023-01-01 2023-12-31
Rörelsens intäkter			
Nettoomsättning		9 154	5 568
Summa rörelsens intäkter		**9 154**	**5 568**
Rörelsens kostnader			
Övriga externa kostnader		-3 247	-1 184
Personalkostnader	9	-5 308	-4 142
Summa rörelsens kostnader		**-8 555**	**-5 327**
Rörelseresultat		**599**	**241**
Resultat från andelar i koncernföretag		-	-
Övriga ränteintäkter och liknande resultatposter		8 703	75
Räntekostnader och liknande resultatposter		-64 544	-26 528
Resultat från finansiella poster		**-55 841**	**26 453**
Resultat före skatt		**-55 242**	**-26 211**
Bokslutsdispositioner		99 363	72 973
Skatt på årets resultat	11	-13 137	-9 703
Årets resultat		**30 984**	**37 060**

Moderbolagets resultat överensstämmer med övrigt totalresultat.

This file is sealed with a digital signature.
The seal is a guarantee for the authenticity of the document.
Document ID:
FE9A50BC826941908BD09ADFCDA997BB

ank=20250630:2025070228216

Moderbolagets balansräkning

Belopp i TSEK	Not	2024-12-31	2023-12-31
TILLGÅNGAR			
Finansiella anläggningstillgångar			
Andelar i koncernföretag	30	791 496	791 496
Summa finansiella anläggningstillgångar		**791 496**	**791 496**
Summa anläggningstillgångar		**791 496**	**791 496**
Omsättningstillgångar			
Kortfristiga fordringar			
Fordringar hos koncernföretag	17	232 960	77 853
Övriga fordringar		1 843	-
Förutbetalda kostnader och upplupna intäkter		239	3 819
Summa kortfristiga fordringar		**235 041**	**81 671**
Kassa och bank		2 530	659
Summa omsättningstillgångar		**237 571**	**82 330**
SUMMA TILLGÅNGAR		**1 029 067**	**873 826**

Moderbolagets balansräkning, forts.

Belopp i TSEK	Not	2024-12-31	2023-12-31
EGET KAPITAL OCH SKULDER			
Eget kapital	21		
Bundet eget kapital			
Aktiekapital		140 500	50
Uppskrivningsfond		-	140 000
Summa bundet eget kapital		**140 500**	**140 050**
Fritt eget kapital			
Balanserat resultat		20 685	324 075
Årets resultat		30 984	37 060
Summa fritt eget kapital		**51 668**	**361 135**
Summa eget kapital		**192 168**	**501 185**
Obeskattade reserver			
Avsättning till periodiseringsfond		50 322	29 065
Summa obeskattade reserver		**50 322**	**29 065**
Långfristiga skulder			
Skulder till kreditinstitut	22	737 368	262 922
Skulder till koncernbolag		20 000	20 000
Summa långfristiga skulder		**757 368**	**282 922**
Kortfristiga skulder			
Skulder till kreditinstitut	22		40 607
Leverantörsskulder		128	7
Aktuella skatteskulder		21 559	14 001
Övriga skulder	24	267	603
Upplupna kostnader och förutbetalda intäkter	25	7 256	5 437
Summa kortfristiga skulder		**29 209**	**60 654**
SUMMA SKULDER OCH EGET KAPITAL		**1 029 067**	**873 826**

This file is sealed with a digital signature.
The seal is a guarantee for the authenticity of the document.
Document ID:
FE9A50BC826941908BD09ADFCDA997BB

ank=20250630:2025070228217

Moderbolagets rapport över förändringar i eget kapital

Belopp i TSEK	Not	Aktie-kapital	Uppskriv-ningsfond	Balanserat resultat	Årets resultat	Totalt eget kapital
Eget kapital per 2023-01-01	21	**50**		**286 561**	**37 514**	**324 125**
Totalresultat						
Årets resultat					37 060	**37 060**
Resultatdisposition enligt beslut vid bolagsstämma				37 514	-37 514	-
Uppskrivning av anläggningstillgång			140 000			**140 000**
Summa totalresultat		**-**	**140 000**	**37 514**	**-454**	**177 060**
Eget kapital per 2023-12-31		**50**	**140 000**	**324 075**	**37 060**	**501 185**
Eget kapital per 2024-01-01	21	**50**	**140 000**	**324 075**	**37 060**	**501 185**
Totalresultat						
Årets resultat					30 984	**30 984**
Resultatdisposition enligt beslut vid bolagsstämma				37 060	-37 060	-
Utdelning				-360 000		**-360 000**
Fondemission		140 450	-140 000	-450		-
Summa totalresultat		**140 500**	**-140 000**	**-323 390**	**-6 076**	**-329 016**
Transaktioner med aktieägare						
Erhållna aktieägartillskott				20 000		**20 000**
Summa transaktioner med aktieägare		**0**		**20 000**		**160 000**
Eget kapital per 2024-12-31		**140 500**	**-**	**20 685**	**30 984**	**192 168**

Moderbolagets rapport över kassaflöden

Belopp i TSEK	2024-01-01 2024-12-31	2023-01-01 2023-12-31
Kassaflöde från den löpande verksamheten		
Rörelseresultat	-599	241
Justeringar för poster som inte ingår i kassaflödet	-5 496	-
Erhållen ränta	2 945	-
Erlagd ränta	-47 532	-22 581
Betald skatt	-5 579	-4 223
Kassaflöde från den löpande verksamheten före förändring av rörelsekapital	**-55 063**	**-26 563**
Förändringar i rörelsekapital		
Ökning/minskning övriga kortfristiga fordringar	-16 566	61 313
Ökning/minskning övriga kortfristiga skulder	-207	119
Ökning/minskning av leverantörsskulder	-479	-
Summa förändringar i rörelsekapital	**-17 252**	**61 438**
Kassaflöde från den löpande verksamheten	**-72 315**	**34 876**
Kassaflöde från investeringsverksamheten	**-**	**-**
Kassaflöde från finansieringsverksamheten		
Upptagna lån	752 570	-
Aktiverade lånekostnader	-11 364	-
Amortering av lån	-303 529	-34 785
Utdelning till moderföretagets aktieägare	-360 000	-
Kassaflöde från finansieringsverksamheten	**77 677**	**-34 785**
Periodens kassaflöde	**5 363**	**90**
Likvida medel vid periodens början	659	578
Kursdifferens i likvida medel	-3 491	-9
Likvida medel vid periodens slut	**2 530**	**659**

This file is sealed with a digital signature.
The seal is a guarantee for the authenticity of the document.
Document ID:
FE9A50BC826941908BD09ADFCDA997BB

ank=20250630:2025070228218

Noter

Not 1 Allmän information

Axentia Group AB (publ) med dotterföretag ('Bolaget' eller 'Koncernen') bedriver utveckling och leveranser av produkter och systemlösningar inom områdena datateknik, multimedia och telekommunikation.

Moderföretaget Axentia Group AB (publ) (i årsredovisningen kallat 'Bolaget AB' eller 'Moderbolaget') är ett aktiebolag registrerat i Sverige med säte i Stockholm. Besöksadressen till huvudkontoret är Universitetsvägen 14, Linköping.

Den 9 april 2025 har denna koncernredovisning godkänts av styrelsen för offentliggörande.

Samtliga belopp redovisas i tusental kronor (TSEK) om inte annat anges.

Not 2 Sammanfattning av viktiga redovisningsprinciper

2.1 Grund för rapporternas upprättande

Koncernredovisningen har upprättats i enlighet med International Financial Reporting Standards (IFRS Redovisningsstandarder) sådana de antagits av EU samt RFR 1 Kompletterande redovisningsregler för koncernen.

Denna årsredovisning och koncernredovisning är Axentia Group AB (publ):s tredje finansiella rapport som upprättas i enlighet med IFRS Redovisningsstandarder.

Koncernredovisningen har upprättats enligt anskaffningsvärdemetoden. Några finansiella instrument som värderas till verkligt värde har inte identifierats i de presenterade perioderna. Dock kan det förekomma upplysningskrav om tillgångars och skulders verkliga värde, vilka återfinns i anslutning till respektive not.

De viktigaste redovisningsprinciperna som tillämpats när denna koncernredovisning upprättats anges nedan.

Att upprätta rapporter i överensstämmelse med IFRS Redovisningsstandarder kräver tidvis användning av viktiga uppskattningar för redovisningsändamål. Vidare krävs att ledningen gör vissa bedömningar vid tillämpningen av koncernens redovisningsprinciper. De områden som innefattar en hög grad av bedömning, som är komplexa eller sådana områden där antaganden och uppskattningar är av väsentlig betydelse för koncernredovisningen anges i not 4.

Moderföretagets redovisning är upprättad i enlighet med RFR 2 Redovisning för juridiska personer och Årsredovisningslagen. I de fall moderföretaget tillämpar andra redovisningsprinciper än koncernen anges detta separat i slutet av detta redovisningsprincipavsnitt.

Nya och ändrade redovisningsprinciper som är tillämpliga från 2024

De nya och ändrade standarder från och med 2024 avser IAS 1 kopplat till kovenantrapportering och supplier financing upplägg har ingen påverkan på koncernens årsredovisning i 2024.

Nya standarder och tolkningar som ännu inte har tillämpats av koncernen

Ett antal nya standarder, ändringar i standarder och tolkningar som har publicerats träder i kraft för räkenskapsår som börjar efter 1 januari 2025 och har inte tillämpats vid upprättandet av denna finansiella rapport. Dessa nya standarder, ändringar och tolkningar väntas inte ha en väsentlig inverkan på koncernens finansiella rapporter på innevarande eller kommande perioder.

IFRS 18 kommer att ersätta IAS 1 Utformning av finansiella rapporter från och med 1 januari 2027, och införa nya krav som kommer att bidra till att uppnå jämförbarhet i resultatrapporteringen för liknande företag och ge användarna mer relevant information och transparens. Även om IFRS 18 inte kommer att påverka redovisningen eller värderingen av poster i de finansiella rapporterna, förväntas dess effekter på presentation och upplysningar vara genomgripande, särskilt de som är relaterade till resultaträkningen och vad gäller av ledningen definierade resultatmått.

2.2 Koncernredovisning

Dotterföretag

Dotterföretag är alla företag över vilka koncernen har bestämmande inflytande. Koncernen kontrollerar ett företag när den exponeras för eller har rätt till rörlig avkastning från sitt innehav i företaget och har möjlighet att påverka avkastningen genom sitt inflytande i företaget. Dotterföretag inkluderas i koncernredovisningen från och med den dag då det bestämmande inflytandet överförs till koncernen. De exkluderas ur koncernredovisningen från och med den dag då det bestämmande inflytandet upphör.

Förvärvsmetoden används för redovisning av Koncernens rörelseförvärv.

2.3 Intäktsredovisning och operativa segment

I det följande beskrivs koncernens intäkter, karaktären på koncernens kundkontakt samt hur och när i tiden prestationsåtaganden i kontrakt uppfylls.

Bolaget tillämpar IFRS 15 Intäkter från avtal med kunder som reglerar intäktsredovisning samt upplysningskrav avseende kommersiella avtal/kontrakt med kunder. Standarden avser affärsmässiga överenskommelser med kunder där leverans av varor och tjänster delas in i särskiljbara prestationsåtaganden som redovisas oberoende.

Axentias främsta intäktsström är försäljning av autonoma informationsskyltar med tillhörande molnbaserade systemlösningar och varningssystem. Högsta ledande beslutsfattare följer upp resultatet i sin helhet i ett segment medan intäkterna följs upp i flera geografiska områden, se not 5. Kundernas lokalisering utgör grunden för indelningen av försäljning i geografiska områden.

Alla materiella och immateriella tillgångar finns i Sverige och kontrolleras av moderbolaget.

Axentia säljer främst till kommuner och myndigheter inom EU. Skyltar är ofta anpassade efter varje kunds önskemål och utöver hårdvaran som tillverkas och säljs så bistår Axentia även med installation, drift och support, samt underhåll. I de fall där det endast sker en skyltleverans övergår kontrollen enligt leveransvillkor och intäktsredovisning sker.

Vad som ingår i försäljningspriset för skyltar är olika beroende på kundavtal. Faktureringsplan ska framgå enligt varje avtal. I ett kundavtal kan följande prestationsåtaganden ingå: installation, drift, support och underhåll. Vid tillfällen då exempelvis installation ingår så fakturera en del vid leverans av själva skylten (baserat på leveransvillkor) och en del efter installation och godkännande. Vid längre projekt med installation använder Axentia successiv vinstavräkning. Intäkter redovisas då vid en tidpunkt när prestationsåtagandet fylls, i samband med godkännande från kunden.

Intäkter från drift, support och underhåll redovisas löpande över tid och faktureras oftast månadsvis, halvårsvis, kvartalsvis eller årsvis i förskott. Vid fakturering i efterskott bokar bolaget upp en upplupen intäkt som successivt minskar i takt med faktureringen.

Intäkt redovisas i dessa fall löpande efter prestation av bolaget och/eller underleverantör. Frakt betalas oftast separat av kund. Vissa

This file is sealed with a digital signature.
The seal is a guarantee for the authenticity of the document.
Document ID:
FE9A50BC82694190B8D09ADFCDA997BB

ank=20250630;2025070228219

kunder betalar i förskott men vanligast är betalningsvillkor på oftast 30 dagar, men upp till 90 dagar förekommer.

Fastställande av transaktionspriset

Transaktionspriset utgörs i huvudsak av fast pris på produkt och även i vissa fall utvecklings-, drifts- och installationstjänster. Rabatter förekommer inte då det är offentlig upphandling som sker med kunderna.

Avtal skrivs med respektive kund där det finns specificerat vad som ingår i leveransen och även garantitid. Detta är unikt i respektive avtal.

Se även not 5 Nettoomsättningens fördelning för en kvantitativ beskrivning av koncernens intäkter och affärsområden.

Fakturerad ej upparbetad intäkt och upparbetad ej fakturerad intäkt

Fakturerad ej upparbetad intäkt består av förskott som fakturerats kunderna där prestationsåtagandet inte ännu uppfyllts. Koncernen redovisar upparbetad ej fakturerad intäkt i de fall där leverans av order och installation sker över tid, arbetet redovisas som ett projekt och koncernen vinstavräkning för framtagande av omsättning. Koncernen utgår från en kalkyl av färdigställande grad och en betalplan mot kund. Kostnader redovisas då de uppstår och koncernen redovisar motsvarande omsättning enligt kalkylen för projektet. Projektet stängs när kunden har godkänt leveransen och all fakturering är gjord.

2.4 Omräkning av utländsk valuta

Redovisningsvaluta och rapportvaluta

Poster som ingår i de finansiella rapporterna för de olika enheterna i Koncernen är värderade i den valuta som används i den ekonomiska miljö där respektive företag huvudsakligen är verksamt (Funktionell valuta). I koncernredovisningen används svenska kronor (SEK), som är Moderföretagets redovisningsvaluta och rapportvaluta.

Transaktioner och balansposter

Bolaget erbjuder sin tjänst/produkt på ett antal geografiska marknader. Intäkterna erhålles i den valuta som gäller på den geografiska marknad där slutkunden finns. Förutom svenska kronor (SEK) är Euro (EUR) den vanligaste valutan.

2.5 Immateriella tillgångar

Goodwill

Goodwill utgörs av det belopp varmed anskaffningsvärdet överstiger det verkliga värdet på koncernens andel av det förvärvade dotterföretagets identifierbara nettotillgångar vid förvärvstillfället. Goodwill på förvärv av dotterföretag redovisas som immateriella tillgångar.

Goodwill som redovisas separat testas årligen för att identifiera eventuellt nedskrivningsbehov och redovisas till anskaffningsvärde minskat med ackumulerade nedskrivningar. Nedskrivningar av goodwill återförs inte. Goodwill fördelas på kassagenererande enheter vid prövning av eventuellt nedskrivningsbehov. Fördelningen görs på de kassagenererande enheter eller grupper av kassagenererande enheter som förväntas bli gynnade av det rörelseförvärv som gett upphov till goodwillposten. Axentia har endast en kassagenererande enhet. Se även not 11, Immateriella tillgångar, för mer information.

Balanserade utgifter för utveckling och liknande arbeten

Utveckling krävs av applikationer för att vara anpassade till respektive geografisk marknad. Balanserade utvecklingsutgifter avser utveckling av moduler som är gemensamma för våra olika produkter såväl skylt som systemmjukvara.

Direkt hänförbara utgifter som balanseras som en del av tillgången, innefattar utgifter för anställda, material och en skälig andel av indirekta kostnader.

Inga väsentliga lånekostnader har aktiverats. Balanserade utvecklingskostnader redovisas som immateriella tillgångar och skrivs av från den tidpunkt då tillgången är färdig att användas.

Avskrivningstider

Balanserade utvecklingsutgifter	5 år

Nedskrivning av immateriella tillgångar

Tillgångarnas restvärde och nyttjandeperioder prövas för nedskrivning minst varje balansdag och justeras vid behov.

2.6 Materiella anläggningstillgångar

Materiella anläggningstillgångar består av inventarier och verktyg.

Avskrivningar, för att fördela deras anskaffningsvärde ner till det beräknade restvärdet över den beräknade nyttjandeperioden, görs linjärt enligt följande:

Avskrivningstider materiella anläggningstillgångar

Inventarier och verktyg	5 år

Tillgångarnas restvärde och nyttjandeperioder prövas varje balansdag och justeras vid behov. En tillgångs redovisade värde skrivs omgående ner till dess återvinningsvärde om tillgångens redovisade värde överstiger dess bedömda återvinningsvärde.

2.7 Nedskrivningar av icke-finansiella anläggningstillgångar (exklusive goodwill)

Materiella anläggningstillgångar och sådana immateriella tillgångar som skrivs av bedöms med avseende på värdenedgång närhelst händelser eller förändringar i förhållanden indikerar att det redovisade värdet kanske inte är återvinningsbart. En nedskrivning görs med det belopp varmed tillgångens redovisade värde överstiger dess återvinningsvärde. Återvinningsvärdet är det högre av tillgångens verkliga värde minskat med försäljningskostnader och dess nyttjandevärde. Vid bedömning av nedskrivningsbehov grupperas tillgångar på de lägsta nivåer där det finns separata identifierbara kassaflöden (kassagenererande enheter). För materiella och immateriella anläggningstillgångar, som tidigare har skrivits ner, görs per varje balansdag en prövning av om återföring bör göras.

En nedskrivning reverseras om det både finns indikation på att nedskrivningsbehovet inte längre föreligger och det har skett en förändring i de antaganden som låg till grund för beräkningen av återvinningsvärdet. En reversering görs endast i den utsträckning som tillgångens redovisade värde efter återföring inte överstiger det redovisade värde som skulle ha redovisats, med avdrag för avskrivning där så är aktuellt, om ingen nedskrivning gjorts.

2.8 Finansiella instrument

Finansiella instrument som redovisas i balansräkningen inkluderar likvida medel, kundfordringar, övriga fordringar, leverantörsskulder, upplåning, andra långfristiga skulder samt övriga skulder.

Finansiella tillgångar samt låneskulder redovisas på likviddagen. Kundfordringar och leverantörsskulder redovisas i balansräkningen när fakturan skickats respektive erhållits. Finansiella tillgångar värderas till upplupet anskaffningsvärde.

Finansiella tillgångar redovisas initialt till anskaffningsvärde. Finansiella tillgångar redovisas i balansräkningen till dess att rättigheten i avtalet har realiserats eller företaget inte längre har rättigheten till tillgången. Kundfordringar redovisas i enlighet med IFRS 9 initialt till transaktionsvärde och justerat för avdrag för förväntade kreditförluster.

Företagsledningen prövar kontinuerligt de finansiella tillgångarnas värde och behov av kreditförlustreserveringar. Den förenklade metoden för beräkning av förväntade kreditförluster tillämpas, innebärande att förväntade förluster under fordrans hela löptid beaktas. För att beräkna förväntade kreditförluster i kundfordringar grupperas dessa baserat på antal dagars dröjsmål. De förväntade kreditförlustnivåerna baserar sig på kundernas betalningshistorik och förlusthistoriken

This file is sealed with a digital signature.
The seal is a guarantee for the authenticity of the document.
Document ID:
FE9A50BC826941908BD09ADFCDA997BB

ank=20250630:2025070228220

de senaste åren. Koncernens beräkning av förväntade kreditförluster på kundfordringar uppgår till oväsentliga belopp och därmed har ingen justering gjorts i redovisningen. Nedskrivningen för likvida medel bedöms vara oväsentlig.

Finansiella skulder värderas till upplupet anskaffningsvärde. Finansiella skulder tas bort från balansräkningen då åtagandena fullgjorts.

Koncernen redovisas finansiella instrument med återstående löptid under 12 månader som kortfristiga tillgångar och skulder samt de som överstiger 12 månader som långfristiga tillgångar och skulder.

2.9 Varulager

Varulagret redovisas till det lägsta av anskaffningsvärdet och nettoförsäljningsvärdet. Anskaffningsvärdet fastställs med användning av först in, först ut metoden (FIFU). Anskaffningsvärdet för handelsvaror består av kostnad för inköp av varorna. Varulagret består av produkter till försäljning, handelsvaror, halvfabrikat och varor under tillverkning. Se 2.3 ovan avseende Intäktsredovisning, under vilket beskrivning finns av koncernens produkter. Nettoförsäljningsvärdet är det uppskattade försäljningspriset i den löpande verksamheten, med avdrag för tillämpliga försäljningskostnader. Erforderlig avsättning för inkurans har gjorts efter individuell bedömning.

2.10 Upplåning

Upplåning (upplåning från kreditinstitut och övrig långfristig upplåning) redovisas inledningsvis till verkligt värde, netto efter transaktionskostnader. Upplåning redovisas därefter till upplupet anskaffningsvärde och eventuell skillnad mellan erhållet belopp (netto efter transaktionskostnader) och återbetalningsbeloppet redovisas i resultaträkningen fördelat över låneperioden, med tillämpning av effektivräntemetoden.

Upplåning klassificeras som kortfristiga skulder om koncernen har en rättighet att senarelägga skuldens reglering i minst tolv månader efter rapportperioden.

Lånekostnader (räntekostnader och transaktionskostnader) redovisas i resultaträkningen i den period till vilken de hänför sig.

Per balansdagen består koncernens upplåning av åtaganden gentemot företag för leasingkontrakt och upplåning från kreditinstitut.

Obligation

Under maj 2024 upptog Axentia Group AB ett obligationslån om 65 MEUR med ett totalt utrymme på 100 MEUR. Obligationslånet noterades i juli 2024 på Nasdaq Stockholmslista för företagsobligationer under kortnamnet (AXENTIA 001) och löper under 4 år med en ränta om EURIBOR 3m +5% vilken erläggs kvartalsvis med första betalningsdagen 2025-02-20 och sista betalningsdagen på förfallodatum 2028-05-20. Under obligationens villkor ska Axentia Group AB årligen upprätta en årsredovisning på engelska som revideras. I det fall obligationslånet skulle utökas från 65 MEUR finns även finansiella villkor som behöver uppfyllas.

2.11 Aktuell och uppskjuten skatt

Per balansdagen 2024-12-31 var skattesatsen: 20,6%
Per balansdagar som ingår i de finansiella rapporterna var de beslutade skattesatserna:
- Räkenskapsår 2023-12-31 var skattesatsen: 20,6%

I koncernen finns leasingavtal där det föreligger temporära skillnader som utgör grund för redovisning av uppskjuten skatt.

I balansräkningen nettoredovisas uppskjuten skattefordran och uppskjuten skatteskuld om det är samma motpart (Skattemyndigheten i respektive land där koncernens juridiska personer är skatteskyldiga), det finns en legal rätt att kvitta fordran mot skuld samt om avsikten finns att kvitta skattefordran och skatteskuld.

I noterna är de uppskjutna skattefordringarna och de uppskjutna skatteskulderna bruttoredovisade. I övrigt finns det inom koncernen inget outnyttjade underskottsavdrag.

2.12 Ersättningar till anställda

Löner och andra ersättningar redovisas i den period de intjänats av den anställde. Sociala avgifter och andra lönerelaterade korttidsersättningar redovisas i den period de intjänats.

Ersättningar efter avslutad anställning (Pensioner)

Koncernen har enbart så kallade avgiftsbestämda pensionsplaner.

För avgiftsbestämda pensionsplaner betalar koncernens avgifter till offentligt eller privat administrerade pensionsförsäkringsplaner på obligatorisk, avtalsenlig eller frivillig basis. Koncernen har inga ytterligare betalningsförpliktelser när avgifterna väl är betalda. Avgifterna redovisas som personalkostnader i takt med att de intjänas genom att anställda utfört tjänster åt företaget. Förutbetalda avgifter redovisas som en tillgång i den utsträckning som kontant återbetalning eller minskning av framtida betalningar kan komma koncernen till godo.

Kostnader avseende tjänstgöring under tidigare perioder redovisas direkt i resultaträkningen.

2.13 Avsättningar

Avsättningar redovisas när Koncernen har en legal eller informell förpliktelse till följd av tidigare händelser, det är sannolikt att ett utflöde av resurser kommer att krävas för att reglera åtagandet, och beloppet har beräknats på ett tillförlitligt sätt. Under 2023 redovisas garantiavsättning i koncernen.

2.14 Leasing

Bolagets leasingkontrakt (nyttjanderättsavtal) fördelar sig på följande slag av tillgångar:

a) Lokaler
b) Bilar

För varje avtal bedömer ledningen om förlängningsoption sannolikt kommer att utnyttjas, varvid förlängningsperiod inkluderas om bedömningen är att optionen sannolikt kommer att utnyttjas.

I övrigt är förekomsten av leasingkontrakt begränsad till tillgångar av lägre värde alternativt med kort hyresperiod. Dessa tas inte upp som en tillgång respektive skuld i balansräkningen utan redovisas som en övrig extern kostnad i den period då de uppkommer.

Koncernens lokalkontrakt löper som regel över en tidsperiod om 12-36 månader.

För nu gällande nyttjanderättstillgångar har framtida kassaflöden diskonterats med 4-7,2% beroende på typ av tillgång.

Betalningar hänförliga till korttidskontrakt eller för kontrakt av mindre värde kostnadsförs löpande i resultaträkningen. Korttidskontrakt avser kontrakt med en leasingperiod om högst 12 månader. Mindre värde är av ledningen bedömt som de fall där värdet för en leasad tillgång, när den är ny understiger 50 000 SEK.

2.15 Utdelningar

Utdelning till moderföretagets aktieägare redovisas som skuld i Koncernens finansiella rapporter i den period då utdelningen godkänns av moderföretagets aktieägare. För förslag till resultatdisposition, inklusive eventuella utdelningar, hänvisas till Not 31.

2.16 Koncernbidrag

Koncernbidrag till och från moderföretagets ägare redovisas i koncernen direkt i eget kapital som transaktioner med aktieägare.

This file is sealed with a digital signature.
The seal is a guarantee for the authenticity of the document.
Document ID:
FE9A50BC82694-190B8D08ADFCDA997BB

ank=20250630;2025070228221

2.17 Kassaflödesanalys

Kassaflödesanalysen har upprättats enligt den indirekta metoden varvid justering skett för transaktioner som inte medfört in- eller utbetalningar. Som likvida medel klassificeras kassa- och banktillgodohavanden.

2.18 Redovisningsprinciper i moderbolaget

Redovisningsprinciperna i moderbolaget överensstämmer i allt väsentligt med koncernredovisningen. Moderbolagets redovisning är upprättad i enlighet med RFR 2 Redovisning för juridiska personer och Årsredovisningslagen. RFR 2 anger undantag från och tillägg till de av IASB utgivna standarder samt av IFRIC utgivna uttalanden. Undantagen och tilläggen ska tillämpas från det datum då den juridiska personen i sin koncernredovisning tillämpar angiven standard eller uttalande.

Moderföretaget använder de uppställningsformer som anges i Årsredovisningslagen, vilket bland annat medför att en annan presentation av eget kapital tillämpas.

Aktier i dotterföretag redovisas till upplupet anskaffningsvärde efter avdrag för eventuella nedskrivningar. När det finns en indikation på att aktier och andelar i dotterbolag minskat i värde görs en beräkning av återvinningsvärdet. Är detta lägre än det redovisade värdet görs en nedskrivning. Nedskrivningar redovisas i posten Resultat från andelar i koncernföretag.

Koncernbidrag redovisas som bokslutsdispositioner i resultaträkningen. Reserveringsbehovet för förväntade kreditförluster för koncernfordringar bedöms vara oväsentligt och därmed är upplysningar enligt IFRS 7 inte väsentliga.

Leasingkontrakt redovisas inte i balansräkningen. Kostnader förknippade med leasingkontrakt redovisas som en övrig extern kostnad i den period då kostnaden uppkommer.

Not 3 Finansiell riskhantering

Koncernen utsätts genom sin verksamhet för olika finansiella risker: Marknadsrisk (valutarisk och ränterisk), Kreditrisk och Likviditetsrisk. Koncernens övergripande riskhanteringspolicy fokuserar på oförutsägbarheten på de finansiella marknaderna och eftersträvar att minimera potentiella ogynnsamma effekter på resultat och likviditet p.g.a. finansiella risker.

Riskhanteringen sköts av ekonomichef i samråd med VD och styrelsen, enligt riktlinjer som fastställts av styrelsen. I riskfunktionen ingår att identifiera, utvärdera och säkra finansiella risker. Koncernen tillämpar inte s.k. säkringsredovisning enligt reglerna i IFRS 9 då ingen ekonomisk säkring redovisas i bolaget.

Marknadsrisker

(i) Valutarisk

Exponering för förändring i valuta är hänförlig till transaktionsexponering. Axentia har per balansdagen ett obligationslån i utländsk valuta (EUR). Detta lån omräknas till aktuell valutakurs på balansdagen.

Transaktionsexponering

Med transaktionsexponering menas vanligen dels exponering som härrör från kommersiella flöden, d.v.s. försäljning och inköp över gränserna, dels exponering från finansiella flöden. Inom koncernen är valutariskexponeringen framför allt då bolaget köper en stor del i USD men säljer till största delen i EUR och SEK. Resultatet är mest känsligt i EUR och 2024 har känsligheten ökat då upplåning har ökat i denna valuta.

Koncernens riskexponering i utländsk valuta vid utgången av rapportperioden, uttryckt i svenska kronor (TSEK), var följande:

	2024-12-31		2023-12-31	
	EUR	USD	EUR	USD
Kundfordringar	40 838	241	31 973	5 563
Banklån	-		169 918	-
Obligationslån	737 368			
Leverantörsskulder	2 620	806	10 655	190

Känslighetsanalys för ovan presenterad valutaexponering.

	Påverkan på årets resultat efter skatt	
Känslighetsanalys	**2024**	**2023**
EUR/SEK valutakurser - ökning 9% (2023-9%)	-49 961	-403
EUR/SEK valutakurser - minskning 9% (2023-9%)	49 961	-330
USD/SEK valutakurser - ökning 9% (2023-9%)	-40	10
USD/SEK valutakurser - minskning 9% (2023-9%)	40	8

De ackumulerade valutakursvinsterna och -förlusterna som redovisats i resultaträkningen var:

	2024	2023
Valutakursvinster och -förluster som ingår i övriga intäkter och kostnader	3 428	-1 203
Valutakursförluster på upplåning i utländsk valuta som ingår i finansiella kostnader	-4 038	-2 199
Summa	**-610**	**-3 402**

Koncernen verkar internationellt och utsätts för valutaexponeringar både avseende EUR och USD. En relativt stor del av koncernens inköp sker i USD där även en del betalningar sker i förskott vid order. Koncernens försäljning av varor sker till största delen i SEK och EUR. Valutarisk uppstår genom framtida affärstransaktioner och när redovisade tillgångar och skulder uttrycks i en valuta som inte är enhetens funktionella valuta.

Koncernens upplåning (obligation och tidigare banklån) har tagits upp i EUR i syfte att möta koncernens intäktsflöde vilket i stor del sker i samma valuta för att på så sätt minimera koncernens valutaexponering.

Idag sker ingen valutasäkring i bolaget men i framtiden kan det bli aktuellt vid större projektinköp i annan valuta än SEK. Företaget använder sig av naturlig hedge för valutahantering då det finns ett överskott av intäkter i EUR som delvis används till betalning av ränta i EUR.

(ii) Ränterisk avseende kassaflöden och verkliga värden

Koncernens främsta ränterisk uppstår genom långfristig upplåning (per balansdag obligation) med rörlig ränta. Detta exponerar koncernen för ränterisk avseende kassaflöden och upplåningen kan ske både i SEK och EUR. Den rörliga räntan beräknas utifrån EURIBOR plus ett påslag.

Fördelning av löptid på lån till rörligt ränta är som följande:

Lån till rörlig ränta	2024	% av totala lån	2023	% av totala lån
Under 1 år	0	0%	40 607	13%
1-5 år	737 368	100%	262 922	87%
Summa	**737 368**		**303 529**	

This file is sealed with a digital signature.
The seal is a guarantee for the authenticity of the document.
Document ID:
FE9A508C826941908BD09ADFCDA997BB

ank=20250630;2025070228222

Känslighetsanalys	Påverkan på årets resultat efter skatt 2024	2023
Ränta - ökning med 70 punkter	-5 162	-265
Ränta - minskning med 70 punkter	5 162	265

I övrigt hänvisas till not 22 Upplåning för beskrivning av väsentliga villkor för upplåningen.

Kreditrisk

Kreditrisk eller motpartsrisk är risken för att motparten i en finansiell transaktion inte fullgör sina förpliktelser på förfallodagen. Kreditrisk hanteras på koncernnivå och uppstår genom kundfordringar, likvida medel och tillgodohavanden hos banker och finansinstitut.

Företaget har historiskt haft mindre kreditförluster och inga sådana i 2024, och därför visas inte beräkning för förväntade förluster nedan.

Företagets kundbas har varit till största del kommuner och myndigheter i Sverige och andra länder. Då koncernen expanderar till nya marknader står den inför nya utmaningar med en förändrad kundbas där kunderna kan bestå av bland annat underentreprenörer till kommuner/regioner varför företaget ser en ökad risk i kreditförluster i framtiden. Företaget anser dock inte att risken är väsentlig i dagsläget.

Koncernen kan tillfällesvis upprätta bankgarantier mot sina kunder bestående av förskottsgaranti, fullgörandegaranti och warranty garanti. Bankgarantier som koncernen upprättar främst mot den tyska marknaden.

Se not 16 Kundfordringar för närmare beskrivning av koncernens exponering i kundfordringar.

Likviditetsrisk/Finansieringsrisk

Koncernen har en underliggande god kassaflödes- och vinstgenerering och säkerställer löpande att tillräckligt med kassamedel finns för att möta behoven i den löpande verksamheten.

En del leverantörer kräver dock betalning, förskottsbetalning, före leverans vilket påverkar likviditeten negativt. För att möta det bygger bolagets affärsmodell på att kunderna ofta blir förskottsfakturerade. Bolagets närvaro på internationella marknader kan ibland också ge upphov till en negativ påverkan på likviditeten då moms betalas på den lokala marknaden, tex Tyskland, i ett tidigare skede, än vad bolaget återbetalas för. Bolagets expansionsstrategi innebär också ett behov av likviditet. Likviditetsbehovet kan tillgodoses genom eget kapital (både uppbyggt och löpande kassaflöde) alternativt via upplåning eller en kombination av de två.

I det fall bolaget skulle misslyckas med att anskaffa eventuellt nödvändigt kapital skulle detta innebära en väsentligt negativ effekt på Bolagets verksamhet, finansiella ställning och resultat.

Per den 31 december 2024 hade koncernen en tillgänglig likviditet om 84 374 TSEK (94 012 TSEK). Likviditeten består av banktillgodohavanden. Koncernen har en outnyttjad checkräkningskredit på 25 000 TSEK.

Målet avseende kapitalstrukturen är att trygga koncernens förmåga att fortsätta sin verksamhet, så att den kan fortsätta att generera avkastning till aktieägarna och nytta för andra intressenter. En väsentlig del av koncernens nuvarande lånefinansiering utgörs av en, på Nasdaq noterad, obligation med förfall i maj 2028. Tillgången på kapital och möjligheterna att genomföra en refinansiering till lika eller mer fördelaktiga villkor som befintligt obligationslån vid förfallodatum utgör en osäkerhet.

I tabellen nedan återfinns de odiskonterade kassaflöden som kommer av koncernens skulder i form av finansiella instrument, baserat på de vid balansdagen kontrakterade återstående löptiderna. Belopp i utländsk valuta samt belopp som ska betalas baserat på en rörlig ränta har uppskattats genom att använda de på balansdagen gällande valutakurserna och räntesatserna.

Nedanstående tabell analyserar koncernens finansiella skulder, uppdelade efter den tid som på balansdagen återstår fram till avtalsenliga förfallodagen.

Koncernen Belopp i TSEK	Mindre än 1 år	Mellan 1 och 2 år	Mellan 2 och 5 år	Mer än 5 år
Per 31 december 2024				
Upplåning	-	-	754 368	-
Skulder avseende finansiell leasing	315	5 043	1 646	-
Leverantörsskulder	12 449	-	-	-
Totalt	**12 765**	**5 043**	**756 013**	**-**
Per 31 december 2023				
Upplåning	48 368	45 970	236 934	-
Skulder avseende finansiell leasing	7 320	3 971	2 501	-
Leverantörsskulder	16 822	-	-	-
Totalt	**72 509**	**49 941**	**239 435**	**-**

Hantering av kapitalrisk

Målet avseende kapitalstrukturen är att trygga koncernens förmåga att fortsätta sin verksamhet, så att den kan Bolaget strävar efter att upprätthålla en sund kapitalstruktur för att säkerställa finansiell stabilitet och skapa långsiktigt värde för aktieägarna. Kapitalrisken hanteras genom en balanserad finansieringsstrategi som innefattar en kombination av eget kapital och upplåning.

Bolaget följer likviditet samt olika nyckeltal för skuldsättning för att säkerställa en sund kapitalstruktur. Med hänsyn till den utestående obligationen och bolagets finansiella ställning fokuserar bolaget framför allt på nettoskuld i förhållande till EBITDA, räntetäckningsgrad samt inverterad soliditet (beräknad som visas i nedanstående tabell). Ökningen i skuldsättningsgrad under året förklaras av det obligationslån som emitterats samt den utdelning som har skett under året. Bolaget har en god kassaflödes- och resultatgenererande förmåga vilket bygger upp det egna kapitalet över tid.

Koncernens upptagna obligationslån om 65 MEUR består för närvarande inte av några finansiella kovenanter. Under obligationens villkor ska Axentia Group AB årligen upprätta en årsredovisning på engelska som revideras. I det fall obligationslånet skulle utökas från 65 MEUR finns även finansiella villkor som behöver uppfyllas där nettoskuld i förhållande till EBITDA är ett.

Det finns ingen utdelningspolicy i Axentia.

	2024-12-31	2023-12-31	2022-12-31
Total upplåning (not 22)	747 593	316 220	343 068
Avgår: likvida medel (not 20)	-84 374	-94 012	-5 570
Nettoskuld	**663 218**	**222 208**	**337 498**
Totalt eget kapital	158 835	447 369	382 773
Summa kapital	**822 053**	**669 577**	**720 271**
Skuldsättningsgrad	**81%**	**33%**	**47%**

Not 4 Viktiga uppskattningar och bedömningar

Uppskattningar och bedömningar utvärderas löpande och baseras på historisk erfarenhet och andra faktorer, inklusive förväntningar på framtida händelser som anses rimliga under rådande förhållanden.

This file is sealed with a digital signature.
The seal is a guarantee for the authenticity of the document.
Document ID:
FE9A60BC826694190088D09ADFCDA997BB

ank=20250630:2025070228223

Viktiga uppskattningar och antaganden för redovisningsändamål

Koncernen gör uppskattningar och antaganden om framtiden. De uppskattningar för redovisningsändamål som blir följden av dessa kommer, definitionsmässigt, sällan att motsvara det verkliga resultatet. De uppskattningar och antaganden som innebär en betydande risk för väsentliga justeringar i redovisade värden för tillgångar och skulder under nästkommande räkenskapsår anges i huvuddrag nedan.

Balanserade utvecklingsutgifter

Utgifter avseende produktutvecklingsprojekt av hård och mjukvara aktiveras i den omfattning som utgifterna kan förväntas generera ekonomiska fördelar. Aktiveringen påbörjas när ledningen bedömer att hård eller mjukvaran kommer att bli teknisk eller ekonomisk bärkraftig. Detta innebär att fastställda faktorer måste var uppfyllda innan ett utvecklingsprojekt aktiveras som en immateriell tillgången. Aktiveringen upphör och avskrivningen av aktiverade utvecklingskostnader inleds när tillgången är färdigt att användas. Aktiverade utvecklingsutgifter är föremål för nedskrivningsprövning då det finns indikation på en värdeminskning. Såväl fastställande av avskrivningstid som prövning av nedskrivningbehov kräver ledningens bedömningar. Bolaget har bedömt att framtida kassaflöden från produktutvecklingsprojekt är det mest väsentliga antagandet i nedskrivningsprövningen. Minskning av framtida kassaflöden från projekten hade inneburit att nyttjandevärdet på balanserade utvecklingsutgifter understiger det redovisade värdet av projektet. På balansdagen är det ledningens bedömning att framtida kassaflöden med marginal kommer att täcka gjorde investeringar, varför det inte föreligger något nedskrivningsbehov. Ledningen har baserat sin bedömning på den underliggande efterfrågan och fortsatta satsningar på kollektivtrafiken i marknaden som koncernen är verksam inom.

Om ledningen skulle bedöma att de aktiverade balanserade utvecklingsutgifterna inte längre kan generera ekonomiska fördelar kan det leda till en nedskrivning vilket påverkar koncernens resultat och finansiell ställning negativt.

Känslighetsanalys

Se även not 12, immateriella anläggningstillgångar.

Nedskrivningsprövning goodwill

Minst årligen gör ledningen bedömningen av framtida kassaflöden som ligger till grund för värderingen av goodwill. Bedömer ledningen att värdet av framtida kassaflöden är lägre än det bokförda värdet leder det till redovisning av nedskrivning. Bolaget har bedömt att försäljningstillväxten, EBITDA, diskonteringsräntan och den långsiktiga tillväxten är de mest väsentliga antaganden i nedskrivningsprövningen. Väsentliga förändringar i antaganden, exempelvis vid avseende förväntad försäljningstillväxt eller EBITDA, som leder till att återvinningsvärdet understiger det redovisade värdet av goodwill vid prövningen innebär ett nedskrivningsbehov vilket påverkar koncernens resultat och finansiell ställning negativt.

Värderingen av Goodwill med de antaganden som finns tillhands vid nedskrivningsprövningstillfället har inte gett anledning till nedskrivning under vare sig 2023 eller 2024. Se även not 12.

Not 5 Nettoomsättningens geografiska fördelning

Koncernens intäkter och resultat följs upp med bas i var kunderna finns.

Intäkterna fördelas på geografiska marknader enligt följande:

Koncernen	2024-01-01 2024-12-31	2023-01-01 2023-12-31
Sverige	88 916	125 651
EU exkl. Sverige	185 943	177 542
Övriga marknader	47 750	32 983
Summa nettoomsättning per geografisk marknad	**322 609**	**336 175**

Sverige 88 916 (125 651), Tyskland 96 224 (85 083) och Storbritannien 35 486 (30 844) svarar enskilt för mer än 10% av nettoomsättningen. Under 2024 svarade ingen enskild kund för mer än 10% av nettoomsättningen, en kund stod för 17% av omsättningen 2023.

Koncernen redovisar avtalstillgångar och avtalsskulder i balansräkningen, se även not 18. Produkt- och installationsintäkterna redovisas vid tidpunkten för installationsprojektet och driftsintäkterna redovisas över tiden som skyltarna är i drift.

Koncernen	2024-01-01 2024-12-31	2023-01-01 2023-12-31
Produkt och installation	224 880	246 870
Drift	64 192	52 232
Underhåll och support	33 537	37 073
Summa nettoomsättning	**322 609**	**336 175**

Not 6 Övriga rörelseintäkter

Koncernen	2024-01-01 2024-12-31	2023-01-01 2023-12-31
Valutakursdifferenser	3 428	-
Övrigt	-	378
Summa övriga rörelseintäkter	**3 428**	**378**

Not 7 Övriga rörelsekostnader

Koncernen	2024-01-01 2024-12-31	2023-01-01 2023-12-31
Valutakursdifferenser	-	-1 203
Övrigt	-	-
Summa övriga rörelseintäkter	**-**	**-1 203**

Not 8 Revisionsarvoden

Med revisionsuppdrag avses granskning av årsredovisningen och bokföringen samt styrelsens och VD förvaltning, övriga arbetsuppgifter som det ankommer på bolagets revisor att utföra samt rådgivning eller annat biträde som föranleds av iakttagelser vid sådan granskning eller genomförandet av sådana övriga arbetsuppgifter. Allt annat är indelat på skattekonsultationer respektive andra uppdrag.

Koncernen	2024-01-01 2024-12-31	2023-01-01 2023-12-31
PwC		
Revisionsuppdrag	637	408
Skatterådgivning	94	72
Övriga tjänster	395	281
Summa	**1 126**	**761**

This file is sealed with a digital signature.
The seal is a guarantee for the authenticity of the document.
Document ID:
FE9A50BC826941908 8D09ADFCDA997BB

k=20250630;202507022824

Not 9. Ersättningar till anställda samt upplysningar om personal

Ersättningar till anställda Koncernen	2024-01-01 2024-12-31	2023-01-01 2023-12-31
Löner och ersättningar	34 556	29 624
Sociala kostnader	11 894	10 134
Pensionskostnader	3 240	2 852
Summa	**49 690**	**42 609**

Löner och andra ersättningar till styrelseledamöter i moderföretaget	2024-01-01 - 2024-12-31 Löner och andra ersättningar (varav tantiem)	Pensions-kostnader	2023-01-01 - 2023-12-31 Löner och andra ersättningar (varav tantiem)	Pensions-kostnader
Joel Allen Russ	-	-	-	-
Dick Ollas	2 265	379	2 185	363
Lucia Morris	-	-	-	-
Frithjof Qvigstad*	1 782	247	1 267	456
Andra ledande befattningshavare	685	113	-	-
Summa	**4 732**	**739**	**3 452**	**819**

*Styrelseledamots lön betalas ut från Axentia Technologies AB.

För VD och övriga ledande befattningshavare gäller en ömsesidig uppsägningstid enligt gängse gällande regler, som längst 6 månader.

Löner och andra ersättningar samt sociala kostnader	2024-01-01 - 2024-12-31 Löner och andra ersättningar (varav tantiem)	Pensions-kostnader	Antal	2023-01-01 - 2023-12-31 Löner och andra ersättningar (varav tantiem)	Pensions-kostnader	Antal
Koncernen						
Styrelseledamöter, VD och andra ledande befattningshavare	7 449	1 122	6	7 931	1 084	6
(varav tantiem)	-	-	-	-	-	-
Övriga anställda	46 450	3 240	64	39 757	2 852	61
(varav tantiem)	-	-	-	-	-	-
Summa	**53 899**	**4 362**	**70**	**47 688**	**3 936**	**67**
Moderföretaget						
Styrelseledamöter, VD och andra ledande befattningshavare	2 265	379	-	2 411	243	1
Övriga anställda	2 240	360	1	1 429	4 454	1
Summa	**4 505**	**739**	**1**	**3 840**	**4 696**	**2**

Könsfördelning av medeltal anställda per land

Medelantal anställda	2024-01-01 - 2024-12-31 Medelantal anställda	Varav män	2023-01-01 - 2023-12-31 Medelantal anställda	Varav män
Moderföretaget				
Sverige	2	1	2	1
Totalt i moderföretaget	**2**	**50%**	**2**	**50%**
Dotterföretag				
Sverige	62	45	59	45
Totalt i dotterföretag	**62**	**72%**	**59**	**76%**
Koncernen totalt	**64**	**71%**	**61**	**75%**

This file is sealed with a digital signature.
The seal is a guarantee for the authenticity of the document.
Document ID:
FE9A50BC826941908BD9ADFCDA997BB

k=20250630:2025070228225

Könsfördelning för styrelseledamöter och övriga ledande befattningshavare

	2024-01-01 – 2024-12-31		2023-01-01 – 2023-12-31	
	Antal på balansdagen	Varav män	Antal på balansdagen	Varav män
Koncernen				
Styrelseledamöter	5	4	5	4
VD och övriga ledande befattningshavare	1	1	1	1
Koncernen totalt	**6**	**83%**	**6**	**83%**
Moderföretaget				
Styrelseledamöter	3	2	3	2
Verkställande direktör och övriga ledande befattningshavare	1	1	1	1
Moderföretaget totalt	**4**	**75%**	**4**	**75%**

Not 10 Finansiella intäkter och finansiella kostnader

Koncernen	2024-01-01 – 2024-12-31	2023-01-01 – 2023-12-31
Finansiella intäkter		
Valutakursdifferenser	10 211	782
Ränteintäkter	5 017	329
Summa finansiella intäkter	**15 228**	**1 111**
Finansiella kostnader		
Valutakursförluster	-14 254	-3 053
Räntekostnader		
- upplåning	-54 461	-26 954
- övriga räntekostnader	-488	-78
- leasingskuld, upplösning av diskonteringseffekt	-861	-897
Summa finansiella kostnader	**-70 064**	**-30 982**
Resultat från finansiella poster, netto	**-54 837**	**-29 871**

Not 11 Inkomstskatter

Koncernen	2024-01-01 2024-12-31	2023-01-01 2023-12-31
Aktuell skatt för året	-13 918	-14 637
Uppskjuten skattekostnad avseende temporära skillnader	-3 493	-5 398
Uppskjuten skatteintäkt avseende temporära skillnader	-7	1 498
Summa inkomstskatt	**-17 418**	**-18 537**

Skillnaderna mellan redovisad skattekostnad och en beräknad skattekostnad baserad på gällande skattesats är följande:

Koncernen	2024-01-01 2024-12-31	2023-01-01 2023-12-31
Resultat före skatt	69 391	83 636
Inkomstskatt beräknad enligt koncernens gällande skattesats	-14 295	-17 229
Ej skattepliktiga intäkter	1 012	12
Ej avdragsgilla kostnader	-3 750	-1 084
Justering aktuell skatt avseende tidigare år	-	-
Skatteeffekt av schablonränta på periodiseringsfond	-491	-339
Övrigt	104	103
Inkomstskatt	**-17 418**	**-18 537**
Vägd genomsnittlig skattesats inom koncernen är:	25%	22%

Moderföretaget	2024-01-01 2024-12-31	2023-01-01 2023-12-31
Resultat före skatt	44 121	46 762
Inkomstskatt beräknad enligt gällande skattesats (20,6%)	-9 089	-9 633
Ej skattepliktiga intäkter	-	-
Ej avdragsgilla kostnader	-3 891	-16
Skatteeffekt av schablonränta på periodiseringsfond	-157	-53
Skatt på årets resultat	**-13 137**	**-9 703**

This file is sealed with a digital signature.
The seal is a guarantee for the authenticity of the document.
Document ID:
FE9A50BC826841908BD09ADFCDA997BB

k=20250630:2025070228226

Skatteeffekten på underskottsavdrag tas upp endast i den mån det finns övertygande faktorer som talar för att dessa kan utnyttjas inom en överskådlig framtid. Historik av förluster är en faktor som talar mot att värdera underskottsavdragen. Utöver detta har underskottsavdrag värderats i den utsträckning det också finns uppskjutna skatteskulder som kan kvittas mot underskott. Uppskjuten skatt beräknas enligt den svenska bolagsskattesatsen 20,6% för 2024.

Koncernen	2024-01-01 – 2024-12-31	2023-01-01 – 2023-12-31
Uppskjutna skatteskulder		
Nyttjanderättstillgångar	2 028	2 614
Immateriella anläggningstillgångar	3 984	3 196
Kundavtal	-	122
Obeskattade reserver	20 189	16 696
Summa uppskjutna skatteskulder	**26 201**	**22 628**
Uppskjutna skattefordringar		
Leasingskuld	2 106	2 781
Summa uppskjutna skattefordringar	**2 106**	**2 781**
Uppskjutna skatteskulder, netto	**-24 095**	**-19 846**

Uppskjutna skatter fördelas enligt följande:

Koncernen	2024-01-01 – 2024-12-31	2023-01-01 – 2023-12-31
Uppskjutna skatteskulder		
- uppskjutna skatteskulder som ska utnyttjas efter mer än 12 månader	4 386	-
- uppskjutna skatteskulder som ska utnyttjas inom 12 månader	21 815	22 628
Summa uppskjutna skatteskulder	**26 201**	**22 628**
Uppskjutna skattefordringar		
- uppskjutna skattefordringar som ska utnyttjas efter mer än 12 månader	886	-
- uppskjutna skattefordringar som ska utnyttjas inom 12 månader	1 220	2 781
Summa uppskjutna skattefordringar	**2 106**	**2 781**
Uppskjutna skatteskulder, netto	**-24 095**	**-19 846**

Bruttoförändringen avseende uppskjutna skatter är följande:

Koncernen	2024-01-01 – 2024-12-31	2023-01-01 – 2023-12-31
Vid årets början	19 846	15 946
Redovisning i resultaträkningen	4 249	3 900
Vid årets slut	**24 095**	**19 846**

Not 12 Immateriella tillgångar

Goodwill	2024-12-31	2023-12-31
Ingående anskaffningsvärde	599 661	599 661
Utgående ackumulerat anskaffningsvärde	**599 661**	**599 661**
Ingående nedskrivningar	-	-
Årets nedskrivningar	-	-
Utgående ackumulerade nedskrivningar	**-**	**-**
Utgående redovisat värde	**599 661**	**599 661**

Utgifter för balanserade utvecklingsarbeten	2024-12-31	2023-12-31
Ingående anskaffningsvärde	38 241	30 100
Investeringar	11 322	8 141
Utgående ackumulerat anskaffningsvärde	**49 563**	**38 241**
Ingående avskrivningar	-22 728	-16 520
Årets avskrivningar	-7 173	-6 208
Utgående ackumulerade avskrivningar	**-29 901**	**-22 728**
Utgående redovisat värde	**19 662**	**15 513**

Axentia utvecklar nya plattformar och mjukvaror. Under året har forsknings- och utvecklingskostnader uppstått om 348 TSEK (2023 – 534 TSEK) vilka redovisas i resultaträkningen som övriga externa kostnader.

Koncernen följer upp de immateriella tillgångar den innehar per tillgångsslag, vilket innebär att goodwill och utgifter för balanserade utvecklingsutgifter följs upp som sin helhet utan fördelning i underkategorier.

This file is sealed with a digital signature.
The seal is a guarantee for the authenticity of the document.
Document ID:
FE9A50BC82694190880D09ADFCDA997BB

nk=20250630:2025070228227

Nedskrivningsprövning av goodwill

Goodwill fördelas på koncernens kassagenererande enheten som tillgångarna är hänförliga till.

Axentia har enbart en kassagenererande enhet ("KGE") varför ledningen följer upp goodwill enligt den kassagenererade enheten som identifierats, vilket är försäljning av autonoma informationsskyltar samt tillhörande drift.

Axentia undersöker varje år om något nedskrivningsbehov föreligger. För år 2024 fastställdes återvinningsvärdet för kassagenererande enheten genom beräkning av nyttjandevärde vilket kräver att vissa antagande måste göras. Beräkningarna utgår från kassaflödesprognoser baserade på prognoser från ledningen för de kommande fem åren.

Väsentliga antaganden som använts för beräkningar av nyttjandevärden för Axentia Group är:

	2024	2023
Omsättningstillväxt de första fem åren	13,5%	10,8%
Omsättningstillväxt bortom budgetperioden	2,0%	2,0%
EBITDA (snitt de första fem åren)	35,5%	36,2%
Diskonteringsränta före skatt	16,1%	16,4%

Ledningen har fastställt en flerårsprognos på omsättningstillväxt samt EBITDA baserat på tidigare resultat, aktuella prognoser, och förväntningar på marknadsutvecklingen. Den diskonteringsräntan som används anges före skatt och återspeglar specifika risker som gäller för den KGE:n som identifierats. För 2024 i likhet med tidigare år har nedskrivningstestet upprättats på verksamhetsbolag med moderbolag. Diskonteringsräntan är något lägre jämfört med föregående år som ett resultat av uppdaterade antaganden och jämförelsebolag. Nedan tabell visar en känslighetsanalys där förändring i vissa variabler har beräknats.

Ledningens prognos bygger på en förväntan på fortsatt god tillväxt inom kollektivtrafiksegmentet på redan etablerade marknader i Norden och Europa. Koncernen ser även en väsentlig affärspotential över tid kopplat till satsningar på övriga marknader såsom exempelvis Nordamerika, delar av Östeuropa och Asien. Detta, och i tillägg med att ledningen ser en bestående underliggande efterfrågan, fortsatta satsningar på kollektivtrafiken samt ledningens bedömning om koncernens teknologiska försprång resulterar i att ledningen ser en hög omsättningstillväxt under de kommande fem åren med bibehållen lönsamhet.

Värderingarna som legat till grund för värderingsprövningen utgör beräkningar i enlighet med IAS36 för att utvärdera återvinningsvärdet för KGE. Ledningen har bedömt möjliga förändringar för andra viktiga antaganden och har inte identifierat några förhållanden med den information som finns tillgänglig vid balansdagen som skulle innebära att det redovisade beloppet för Axentia överstiger återvinningsvärdet.

Känslighetsanalys nedskrivning av goodwill

Variabel	Förändring, %	Värdeförändring, TSEK	Nedskrivningsbehov
Rörelsemarginal	-10%	-54 199	-
Diskonteringsränta efter skatt	1%-enhet	-112 933	-
Diskonteringsränta efter skatt	5%-enhet	-423 610	-

Not 13 Materiella anläggningstillgångar

Koncernen	2024-12-31	2023-12-31
Ingående anskaffningsvärde	5 241	4 643
Inköp	1 366	598
Utgående ackumulerat anskaffningsvärde	**6 607**	**5 241**
Ingående avskrivningar	-1 969	-1 123
Årets avskrivningar	-988	-846
Utgående ackumulerade avskrivningar	**-2 957**	**-1 969**
Utgående redovisat värde	**3 650**	**3 272**

Not 14 Nyttjanderättstillgångar

Koncernen har i dagsläget enbart leasingavtal bestående av lokalhyra och bilar.

Linjär avskrivning tillämpas på nyttjanderättstillgångarna. Leasingavgifterna redovisas som amortering av leasingskuld och som räntekostnad.

Utöver de avtalen som tagits upp som nyttjanderättstillgång innehar koncernen inga andra avtal som klassificeras som korttidsavtal.

Koncernen innehar ett mindre belopp av leasingavtal som redovisas som tillgångar av lågt värde under 2024.

Det totala kassaflödet gällande leasingavtal uppgick till 6 138 TSEK (9 117TSEK)

Tillkommande tillgångar med nyttjanderätt under 2024 uppgick till 3 672 TSEK.

Se även not 26 för kassaflödespåverkan av nyttjanderättstillgångarna. En löptidsanalys på leasingskulder återfinns i not 3.

Avskrivningar på tillgångar med nyttjanderätt

Koncernen	2024-12-31	2023-12-31
Byggnader	5 847	8 185
Bilar	603	1 277
Summa	**6 451**	**9 463**

I resultaträkningen redovisas följande belopp relaterade till leasingavtal:

Koncernen	2024-12-31	2023-12-31
Räntekostnader (inkluderat i finansiella kostnader)	861	897
Utgifter hänförliga till korttidsleasingavtal	0	0
Utgifter hänförliga till leasingavtal för vilka den underliggande tillgången är av lågt värde som inte är korttidsleasingavtal	0	85
Utgifter hänförliga till variabla leasingbetalningar som inte ingår i leasingskulder	1 890	1 895

Koncernens balansräkning innehåller följande poster hänförliga till tillgångar med nyttjanderätt:

Tillgångar med nyttjanderätt

Koncernen	2024-12-31	2023-12-31
Byggnader	9 720	12 730
Bilar	1 043	810
Summa	**10 763**	**13 541**

This file is sealed with a digital signature.
The seal is a guarantee for the authenticity of the document.
Document ID:
FE9A50BC82694190B8D09ADFCDA997BB

nk=20250630:202507022822 8

Tillgångar med nyttjanderätt Koncernen	2024-12-31	2023-12-31
Inom 1 år	6 767	6 666
Mellan 1-5 år	3 459	6 025
Nuvärde på skulder avseende nyttjanderättstillgångar	**10 225**	**12 691**

Not 15 Varulager

Anskaffningsvärde varulager	2024-12-31	2023-12-31
Varor under tillverkning	2 149	2 727
Färdiga varor	68 561	76 094
Förskott till leverantörer	9 832	3 909
Summa varulager före nedskrivningar	**80 542**	**82 730**

Bokfört värde varulager	2024-12-31	2023-12-31
Varor under tillverkning	2 149	2 727
Färdiga varor	68 561	76 094
Förskott till leverantörer	9 832	3 909
Summa bokfört värde	**80 542**	**82 730**

Under året har 2 188 TSEK redovisats som kostnad. Inga nedskrivningar har skett under året.

Not 16 Kundfordringar

Koncernen	2024-12-31	2023-12-31
Kundfordringar	95 499	74 446
Minus: reservering för osäkra fordringar	-	-4 864
Kundfordringar - netto	**95 499**	**69 582**

Kundfordringar fördelade per valuta, exklusive reservering för osäkra kundfordringar

Koncernen	2024-12-31	2023-12-31
SEK	37 326	21 018
EUR	40 429	31 877
USD	3 281	5 150
GBP	12 534	15 475
Andra valutor	1 927	926
	95 499	**74 446**

Förändring i reserv kundfordringar

	2024-12-31	2023-12-31
Ingående värde	-4 864	-
Reservering för osäkra fordringar	-	-4 864
Fordringar som skrivits bort under året som ej indrivningsbara	-	-
Återförda belopp som drivits in	4 864	-
Utgående värde	-	**-4 864**

Analys av kreditriskexponering i kundfordringar, exkl. reservering för osäkra kundfordringar	2024-12-31	2023-12-31
Kundfordringar som varken är förfallna eller nedskrivna	83 747	59 525
Förfallna:		
- Mindre än 1 månad	3 783	9 338
- mindre än 2 månader	7 445	567
- mindre än 3 månader	190	306
- mer än 3 månader	335	4 710
Totalt förfallna	11 752	14 921
Varav nedskrivna	-	-4 864
Redovisat värde på kundfordringar	**95 499**	**69 582**

Belopp som redovisas på värdeminskningskontot skrivs vanligen bort när Koncernen inte förväntas återvinna ytterligare likvida medel. Den maximala exponeringen för kreditrisk på kundfordringar utgörs per balansdagen av det redovisade värdet. Koncernen har ingen pant som säkerhet.

Not 17 Fordringar hos koncernföretag

Fordringar hos koncernföretag avser avräkningar för Axentia Group Holding AB för koncernen. Fordringarna består av erhållna aktieägartillskott och en fordran i samband med utdelningen som kommer regleras under H1 2025. För moderföretaget avser fordringar för både Axentia Group Holding AB och Axentia Technologies AB.

Koncernen	2024-12-31	2023-12-31
Fordringar hos koncernföretag	162 496	-
Summa	**162 496**	**-**

Moderföretag	2024-12-31	2023-12-31
Fordringar hos koncernföretag	232 960	-
Summa	**232 960**	**-**

Not 18 Pågående arbete

Koncernen Upparbetad men ej fakturerad intäkt	2024-12-31	2023-12-31
Upparbetade intäkter	41 083	12 220
Fakturerade belopp	-34 298	-7 713
Summa	**6 785**	**4 508**

Koncernen Fakturerad med ej upparbetad intäkt	2024-12-31	2023-12-31
Upparbetade intäkter	-22 835	-4 749
Fakturerade belopp	70 751	40 752
Summa	**47 916**	**36 003**

This file is sealed with a digital signature.
The seal is a guarantee for the authenticity of the document.
Document ID:
FE9A50BC826941908 8D09ADFCDA997BB

nk=20250630:20250702282229

Koncernen redovisar följande intäktsrelaterade avtalstillgångar och avtalsskulder.

Koncernen	2024-12-31	2023-12-31
Kortfristiga avtalstillgångar hänförliga till kundavtal - upplupna intäkter	6 785	4 508
Kortfristiga avtalstillgångar från utgifter som uppkommit för att erhålla ett avtal	-	-
Summa kortfristiga avtalstillgångar	**6 785**	**4 508**

Koncernen	2024-12-31	2023-12-31
Avtalsskulder - förutbetalda intäkter	47 916	36 003
Summa kortfristiga avtalsskulder	**47 916**	**36 003**

Väsentliga förändringar i avtalstillgångar och avtalsskulder

Avtalstillgångar har ökat då koncernen har färdigställt stora uppdrag under 2024 men ej slutfakturerat till kund. Bolaget har bedömt att det föreligger ingen förlustrisk för upparbetade ej fakturerade intäkter varför ingen reservering för förlustreserver görs.

Avtalsskulder har ökat då bolaget fick i samråd med kund fakturera fler projekt i förskott vilket kommer levereras under 2025.

Intäkter som inkluderats i avtalens skuldsaldo

Tabellen nedan visar hur stor del av intäkterna som redovisats under räkenskapsåret som hänför sig till avtalsskulder och hur stor del som hänför sig till prestationsåtaganden som uppfyllts under ett tidigare räkenskapsår som förelåg vid ingången av räkenskapsåret.

Koncernen	2024-12-31	2023-12-31
Intäkter som redovisats hänförliga till avtalsskulder som förelåg vid ingången av året	35 564	36 003
Förutbetalda intäkter		
Intäkter från prestationsåtaganden som uppfyllts under tidigare perioder	-	-
Ersättning från avtal, tidigare ej redovisat	-	-
Ersättning från avtal, på grund av förändrade bedömningar gällande transaktionspris	-	-

Not 19 Förutbetalda kostnader och upplupna intäkter

Koncernen	2024-12-31	2023-12-31
Förutbetald hyra	-	-
Upplupna intäkter	2 335	811
Övriga poster	1 715	4 900
Summa förutbetalda kostnader och upplupna intäkter	**4 050**	**5 711**

Not 20 Likvida medel

Koncernen	2024-12-31	2023-12-31
Balansräkningen		
Kassa och bank	84 374	94 012
Summa likvida medel i balansräkningen	**84 374**	**94 012**
Kassaflödesanalysen		
Kassa och bank	84 374	94 012
Summa likvida medel i kassaflödesanalysen	**84 374**	**94 012**

Det finns en outnyttjad checkkredit på 25 000 TSEK.

Not 21 Aktiekapital och övrigt tillskjutet kapital

Specifikation över förändringar i eget kapital återfinns i rapporten Förändringar i eget kapital, vilken följer närmast efter balansräkningen.

Moderföretaget	Antal aktier (tusental)	Aktiekapital	Uppskrivnings-fond	Balanserat inkl. årets resultat	Summa
Ingående balans per 2023-01-01	**50**	**50**	**-**	**324 075**	**324 125**
Årets resultat				37 060	-
Uppskrivningsfond			140 000		**140 000**
Utgående balans per 2023-12-31	**50**	**50**	**140 000**	**361 135**	**501 185**
Årets resultat				30 984	**30 984**
Utdelning				-360 000	**-360 000**
Fondemission		140 450	-140 000	-450	-
Erhållna aktieägartillskott				20 000	**20 000**
Utgående balans per 2024-12-31	**50**	**140 500**	**-**	**51 668**	**192 168**

Aktierna har ett kvotvärde på 0,0001 SEK per aktie. Varje aktie motsvaras av en röst. Alla per balansdagen registrerade aktier är fullt betalda.

This file is sealed with a digital signature.
The seal is a guarantee for the authenticity of the document.
Document ID:
FE9A508C826694 1908BD09ADFCDA997BB

k=20250630:2025070228230

Koncernföretaget	Antal aktier (tusental)	Aktiekapital	Övrigt tillskjutet material	Summa
Ingående balans per 2023-01-01	**50**	**50**	**382 723**	**382 773**
Årets resultat			65 099	**65 099**
Koncernbidrag			-502	**-502**
Utgående balans per 2023-12-31	**50**	**50**	**447 319**	**447 369**
Årets resultat			51 973	**51 973**
Utdelning			-360 000	**-360 000**
Fondemission		140 450	-140 500	**-**
Erhållna aktieägartillskott			20 000	**20 000**
Koncernbidrag			-507	**-507**
Utgående balans per 2024-12-31	**50**	**140 500**	**18 335**	**158 835**

Koncernen	2024-12-31	2023-12-31
Långfristig		
Banklån	-	262 922
Obligationslån	737 368	-
Skulder avseende leasing	3 459	6 025
	740 826	**268 948**
Kortfristiga bankplaceringar		
Banklån	-	40 607
Skulder avseende leasing	6 767	6 666
	6 767	**47 273**
Summa upplåning	**747 593**	**316 220**

På grund av ett registreringsproblem var utdelningen från Axentia Group AB (publ) till Axentia Group Holding AB i juni 2024 inte korrekt registrerad hos Bolagsverket. Följaktligen är den tidigare kommunicerade utdelningen nu rättad och redovisas som en fordran hos Axentia Group AB (publ) samt ökat eget kapital. I början av 2025 har Axentia Group AB (publ) hållit en extra bolagsstämma för att minska aktiekapitalet. Detta kommer att medföra att fordran mellan Axentia Group AB (publ) och Axentia Group Holding AB kan elimineras under H1 2025. Det kan noteras att de föreslagna åtgärderna inte kommer att resultera i något kassautflöde från Axentia Group AB (publ).

Not 22 Upplåning

För nedan skulder är aktier i dotterföretag ställda som säkerhet. För mer upplysningar om ställda säkerheter se not 27 Ställda säkerheter.

Koncernens upplåning förfaller till betalning år 2028. Se även not 3, tabell för beskrivning av kontraktuella odiskonterade kassaflöden vilken inkluderar framtida ännu ej redovisad ränta på upplåningen.

Outnyttjade checkkrediter uppgår per balansdagen till 25 000 TSEK i koncernen.

Det verkliga värdet på koncernens upplåning bedöms i det närmaste motsvara bokfört värde då samtliga lån löper med 3-månaders ränta. Ett undantag är en säljarrevers till tidigare ägare av som löper till 2023 som har diskonterats till nuvärde.

Koncernens exponering, avseende upplåning för förändringar i ränta och kontraktsenliga tidpunkter för ränteomförhandling är vid rapportperiodens slut följande:

	2024-12-31	2023-12-31
6 månader eller mindre	-	20 304
6-12 månader	-	26 970
1-5 år	737 368	240 224
Mer än 5 år	-	-
Summa	**737 368**	**287 497**

Upplåning	2024-12-31	2023-12-31
Upplåning vid periodens ingång	316 220	343 068
Upptagna lån	752 570	-
Amortering av lån	-303 529	-35 335
Betald ränta	-	79
Aktiverade lånekostnader	-11 364	-
Upplösning aktiverade lånekostnader	1 657	-
Valutakurseffekter	-5 496	-82
Förändring av leasingskuld	-2 466	8 490
Summa redovisat värde upplåning	**747 592**	**316 220**

This file is sealed with a digital signature.
The seal is a guarantee for the authenticity of the document.
Document ID:
FE9A50BC826941908 8D09ADFCDA997BB

k=20250630:202507022823 1

Moderföretaget	2024-12-31	2023-12-31
Långfristig		
Banklån	-	262 922
Obligationslån	737 368	-
	737 368	**262 922**
Kortfristiga bankplaceringar		
Banklån	-	40 607
	-	**40 607**
Summa upplåning	**737 368**	**303 529**

Not 23 Övriga avsättningar

Avsättning har gjorts för bedömda garantikostnader för varor som har sålts där garanti fortfarande förelåg per slutet av räkenskapsåret. Garantierna förväntas regleras under nästkommande räkenskapsår.

Koncernen	2024-12-31	2023-12-31
Belopp vid årets ingång	2 000	1 190
Belopp som tagits i anspråk	-	-1 185
Årets avsättning för garantier	1 000	1 995
Summa övriga avsättningar	**3 000**	**2 000**

Not 24 Övriga skulder

Koncernen	2024-12-31	2023-12-31
Momsskuld	12 387	2 271
Personalrelaterade skulder	2 264	1 834
Övrigt	16	-
Summa övriga skulder	**14 666**	**4 105**

Moderföretaget	2024-12-31	2023-12-31
Momsskuld	-	437
Personalrelaterade skulder	267	165
Övrigt	-	-
Summa övriga skulder	**267**	**603**

Not 25 Upplupna kostnader och förutbetalda intäkter

Koncernen	2024-12-31	2023-12-31
Upplupna löner	45	50
Upplupna semesterlöner	5 949	5 013
Upplupna sociala avgifter	1 836	1 563
Upplupna räntekostnader	6 713	5 023
Förutbetalda intäkter	-	-
Övriga poster	32 993	27 824
Summa upplupna kostnader och förutbetalda intäkter	**47 536**	**39 472**

Moderföretaget	2024-12-31	2023-12-31
Upplupna semesterlöner	413	315
Upplupna sociala avgifter	130	99
Upplupna räntekostnader	6 713	5 023
Övriga upplupna kostnader	-	-
Summa upplupna kostnader och förutbetalda intäkter	**7 256**	**5 437**

Not 26 Tilläggsinformation kassaflödesanalys

Den löpande verksamheten

Koncernen	2024-12-31	2023-12-31
Av- och nedskrivningar	14 612	16 517
Avsättningar	1 000	810
Övriga ej kassaflödespåverkande poster	13 643	-
Summa	**29 255**	**17 327**

Finansieringsverksamheten, lån från kreditinstitut och obligationslån

Koncernen	2024-12-31	2023-12-31
Ingående balans vid årets början	303 529	338 867
Upptagna lån	752 570	-
Aktiverade lånekostnader	-11 364	-
Upplösning aktiverade lånekostnader (ej kassaflödespåverkande)	1 657	-
Amortering av lån	-303 529	-34 785
Valutajustering (ej kassaflödespåverkande)	-5 496	-553
Redovisat värde vid årets slut	**737 368**	**303 529**

Finansieringsverksamheten, leasingskulder

Koncernen	2024-12-31	2023-12-31
Ingående värdeskuld avseende leasing	12 691	4 201
Tillkommande leasingavtal	3 672	18 357
Betalda leasingavgifter	-6 138	-9 867
Omvärdering (ej kassaflödespåverkande)	-	-
Redovisat värde vid årets slut	**10 225**	**12 691**

Not 27 Ställda säkerheter

Koncernen	2024-12-31	2023-12-31
För egna skulder och avsättningar:		
Aktier i dotterföretag	104 107	96 155
Företagsinteckningar	25 000	1 000
Summa	**129 107**	**97 155**
Moderföretaget		
Aktier i dotterföretag	791 496	791 496
Summa	**791 496**	**791 496**

Eventualförpliktelser

Koncernen	2024-12-31	2023-12-31
Garantiförbindelser	9 101	4 904
Summa	**9 101**	**4 904**

This file is sealed with a digital signature.
The seal is a guarantee for the authenticity of the document.
Document ID:
FE9A50BC82694190088D09ADFCDA997BB

nk=20250630;2025070228232

Not 28 Transaktioner med närstående

Det högsta moderbolaget i koncernen är Adelis Portfolio Holding II AB. Närstående parter är samtliga dotterföretag inom koncernen samt ledande befattningshavare i koncernen och deras närstående. Upplysningar om ersättningar till VD, styrelse och ledande befattningshavare, se not 9. Under året har den försäljning och inköp mellan koncernbolag uppgått till 9 154 TSEK. Fordringar och skulder mellan bolagen, se not 17.

Not 29 Händelser efter balansdagen

Vidare har Axentia Group AB (publ) via sitt helägda dotterbolag Axentia Technologies AB ingått ett rörelseöverlåtelseavtal om att förvärva Gaia Public Transport (GPT), en rörelsegren inom Gaia System AB. Förvärvet avser ett molnbaserat realtidssystem för fordon inom kollektivtrafiken med tillhörande IP-rättigheter, kundavtal för fyra befintliga kunder och 12 medarbetare. GPT genererade cirka 11 MSEK i nettoomsättning, varav knappt 1 MSEK i licensintäkter för helåret 2024. Förvärvets köpeskilling uppgår till 22,5 MSEK, med en möjlig tilläggsköpeskilling om upp till 20 MSEK inom den kommande 24 månaders perioden beroende på värdet på vunna orders. Signering tillika tillträde av GPT skedde i februari och finansierades av bolagets kassaposition. Med förvärvet av GPT får Axentia tillgång till kompletterande lösningar för resenärsinformation på bussar och tåg, samtidigt tar man ett strategiskt grepp om den centrala realtidskommunikationen. GPT togs fram tillsammans med Östgötatrafiken för ca 6 år sedan och har varit i drift på bussarna i Östergötland sedan sommaren 2020. Förvärvet förväntas bidra till ökad försäljning över tid samt förstärkta interna utvecklingsresurser.

Not 30 Andelar i koncernföretag

Moderföretaget	2024-12-31	2023-12-31
Ingående anskaffningsvärde	651 496	651 496
Investeringar	-	-
Utgående redovisat värde	**651 496**	**651 496**
Ingående uppskrivningar	140 000	-
Årets uppskrivningar	-	140 000
Utgående ackumulerade uppskrivningar	**140 000**	**140 000**
Utgående redovisat värde	**791 496**	**791 496**

Koncern	Organisations-nummer	Säte	Kapital-andel
AXENTIA Technologies AB	556660-9490	Linköping	100%

Moderföretaget innehar andelar i följande dotterbolag:

Koncern	Organisations-nummer	Säte	Kapital-andel	Antal andelar	Bokfört värde 2024-12-31
AXENTIA Technologies AB	556660-9490	Linköping	100%	100	791 496
Summa				**100**	**791 496**

Not 31 Resultatdisposition

Förslag till resultatdisposition

Styrelsen föreslår att balanserad vinst inklusive fri överkursfond, totalt 51 668 159 SEK, överförs i ny räkning.

This file is sealed with a digital signature.
The seal is a guarantee for the authenticity of the document.
Document ID:
FE9A50BC82694190880D09ADFCDA997BB

nk=20250630:2025070228233

Årsredovisningens undertecknande

Styrelsen och VD intygar härmed att årsredovisningen har upprättats enligt Årsredovisningslagen samt RFR 2 och ger en rättvisande bild av företaget ställning och resultat och att förvaltningsberättelsen ger en rättvisande översikt över utvecklingen av företagets verksamhet, ställning och resultat samt beskriver väsentliga risker och osäkerhetsfaktorer som företaget står inför. Styrelsen och VD intygar härmed att koncernredovisningen har upprättats enligt International Financial Reporting Standards (IFRS), sådana de antagits av EU, och ger en rättvisande bild av koncernens ställning och resultat och att förvaltningsberättelsen för koncernen ger en rättvisande översikt över utvecklingen av koncernens verksamhet, ställning och resultat samt beskriver väsentliga risker och osäkerhetsfaktorer som koncernen står inför. Årsredovisningen och koncernredovisningen har godkänts för utfärdande av styrelsen den 2025-04-09.

Koncernens resultat- och balansräkning och moderbolagets resultat- och balansräkning blir föremål för fastställelse på ordinarie årsstämma den 2025-04-10.

Linköping 9 april 2025

Joel Allen Russ
Styrelseordförande

Lucia Morris
Styrelseledamot

Dick Ollas
VD

Frithjof Qvigstad
Styrelseledamot

Vår revisionsberättelse har lämnats den 9 april 2025

PricewaterhouseCoopers AB

Nicklas Kullberg
Auktoriserad revisor

This file is sealed with a digital signature.
The seal is a guarantee for the authenticity of the document.
Document ID:
FE9A50BC826941908D09ADFCDA997BB

k=20250630:2025070228234



Års- och hållbarhets-redovisning 2024

Axentia Group AB (publ)

Axentia.se

AXENTIA

This file is sealed with a digital signature.
The seal is a guarantee for the authenticity of the document.
Document ID:
FE9A508C826941908BD09ADFCDA997B8

List of Signatures Page 1/1

ank=20250630-20250702028239

Axentia_arsredovisning2024.pdf

Name	Method	Signed at
Rolf Nicklas Kullberg	BANKID	2025-04-09 16:22 GMT+02
DICK OLLAS	BANKID	2025-04-09 15:14 GMT+02
Lucia Ann Morris	BANKID	2025-04-09 14:47 GMT+02
Joel Allen Russ	BANKID	2025-04-09 13:34 GMT+02
Frithjof Qvigstad	BANKID	2025-04-09 13:20 GMT+02

This file is sealed with a digital signature. The seal is a guarantee for the authenticity of the document.

External reference: FE9A50BC8269419088D09ADFCDA997BB

ank=20250630:20250702282235

Revisionsberättelse

Till bolagsstämman i Axentia Group AB (publ), org.nr 559224-8842

Rapport om årsredovisningen

Uttalanden

Vi har utfört en revision av årsredovisningen och koncernredovisningen för Axentia Group AB (publ) för år 2024 med undantag för bolagsstyrningsrapporten på sidorna 9-13. Bolagets årsredovisning och koncernredovisning ingår på sidorna 3-7, 14 och 27-48 i detta dokument.

Enligt vår uppfattning har årsredovisningen upprättats i enlighet med årsredovisningslagen och ger en i alla väsentliga avseenden rättvisande bild av moderbolagets finansiella ställning per den 31 december 2024 och av dess finansiella resultat och kassaflöde för året enligt årsredovisningslagen. Koncernredovisningen har upprättats i enlighet med årsredovisningslagen och ger en i alla väsentliga avseenden rättvisande bild av koncernens finansiella ställning per den 31 december 2024 och av dess finansiella resultat och kassaflöde för året enligt International Financial Reporting Standards (IFRS), såsom de antagits av EU, och årsredovisningslagen. Våra uttalanden omfattar inte bolagsstyrningsrapporten på sidorna 9-13. Förvaltningsberättelsen är förenlig med årsredovisningens övriga delar.

Vi tillstyrker därför att bolagsstämman fastställer resultaträkningen och balansräkningen för moderbolaget och koncernen.

Våra uttalanden i denna rapport om årsredovisningen och koncernredovisningen är förenliga med innehållet i den kompletterande rapport som har överlämnats till moderbolagets och koncernens revisionsutskott i enlighet med revisorsförordningens (537/2014) artikel 11.

Grund för uttalanden

Vi har utfört revisionen enligt International Standards on Auditing (ISA) och god revisionssed i Sverige. Vårt ansvar enligt dessa standarder beskrivs närmare i avsnittet Revisorns ansvar. Vi är oberoende i förhållande till moderbolaget och koncernen enligt god revisorssed i Sverige och har i övrigt fullgjort vårt yrkesetiska ansvar enligt dessa krav. Detta innefattar att, baserat på vår bästa kunskap och övertygelse, inga förbjudna tjänster som avses i revisorsförordningens (537/2014) artikel 5.1 har tillhandahållits det granskade bolaget eller, i förekommande fall, dess moderföretag eller dess kontrollerade företag inom EU.

Vi anser att de revisionsbevis vi har inhämtat är tillräckliga och ändamålsenliga som grund för våra uttalanden.

Revisionens inriktning och omfattning

Vi utformade vår revision genom att fastställa väsentlighetsnivå och bedöma risken för väsentliga felaktigheter i de finansiella rapporterna. Vi beaktade särskilt de områden där verkställande direktören och styrelsen gjort subjektiva bedömningar, till exempel viktiga redovisningsmässiga uppskattningar som har gjorts med utgångspunkt från antaganden och prognoser om framtida händelser, vilka till sin natur är osäkra. Liksom vid alla revisioner har vi också beaktat risken för att styrelsen och verkställande direktören åsidosätter den interna kontrollen, och bland annat övervägt om det finns belägg för systematiska avvikelser som givit upphov till risk för väsentliga felaktigheter till följd av oegentligheter.

Vi anpassade vår revision för att utföra en ändamålsenlig granskning i syfte att kunna uttala oss om de finansiella rapporterna som helhet, med hänsyn tagen till koncernens struktur, redovisningsprocesser och kontroller samt den bransch i vilken koncernen verkar.

Väsentlighet

Revisionens omfattning och inriktning påverkades av vår bedömning av väsentlighet. En revision utformas för att uppnå en rimlig grad av säkerhet om huruvida de finansiella rapporterna innehåller några väsentliga felaktigheter. Felaktigheter kan uppstå till följd av oegentligheter eller misstag. De betraktas som väsentliga om enskilt eller

This file is sealed with a digital signature.
The seal is a guarantee for the authenticity of the document.

Document ID:
3284B5C5E54A4332999D30F04F535193

ank=20250630-20250702228236

tillsammans rimligen kan förväntas påverka de ekonomiska beslut som användarna fattar med grund i de finansiella rapporterna.

Baserat på professionellt omdöme fastställde vi vissa kvantitativa väsentlighetstal, däribland för den finansiella rapportering som helhet. Med hjälp av dessa och kvalitativa överväganden fastställde vi revisionens inriktning och omfattning och våra granskningsåtgärders karaktär, tidpunkt och omfattning, samt att bedöma effekten av enskilda och sammantagna felaktigheter på de finansiella rapporterna som helhet.

Särskilt betydelsefulla områden

Särskilt betydelsefulla områden för revisionen är de områden som enligt vår professionella bedömning var de mest betydelsefulla för revisionen av årsredovisningen för den aktuella perioden. Dessa områden behandlades inom ramen för revisionen av, och i vårt ställningstagande till, årsredovisningen som helhet, men vi gör inga separata uttalanden om dessa områden.

Särskilt betydelsefullt område	*Hur vår revision beaktade det särskilt betydelsefulla området*
Redovisning av fastprisprojekt Koncernens nettoomsättning för år 2024 uppgår till 333 MSEK och är koncernens största resultatpost. Delar av dessa intäkter härrör från fastprisprojekt, där koncernen har åtagit sig att genomföra projekten till ett överenskommet pris och prestationsåtaganden uppfylls över tid i takt med att servicen tillhandahålls. Befarade förlustprojekt kostnadsförs i sin helhet så snart de är kända. Successiv vinstavräkning bygger på bedömning av färdigställandegrad och risker i utförande, genom regelbundna utvärderingar och uppdateringar av projektprognoser under projektens löptid, och kan få väsentlig påverkan på koncernens nettoomsättning och resultat. De betydande beloppen i kombination med stora inslag av uppskattningar och bedömningar innebär att redovisning av fastprisprojekt utgör ett för revisionen särskilt betydelsefullt område.	*Våra revisionsåtgärder har omfattat, men inte uteslutande utgjorts av nedan aktiviteter. Vi har:* - Granskat att de tillämpade redovisningsprinciperna är förenliga med IFRS och årsredovisningslagen. - Utvärderat bolagets rutiner och interna kontroller kopplat till intäktsprocessen. - Granskat ett urval av projekten för att verifiera om dessa är redovisade i korrekt period och att det finns en robust dokumentation som reflekterar de uppskattningar och bedömningar som ligger till grund för vinstavräkningen. - Utvärderat företagsledningens uppskattningar och bedömningar av utfall i potentiella tvister i projekten. - Granskat om erforderliga upplysningar har lämnats i de finansiella rapporterna.

Annan information än årsredovisningen

Detta dokument innehåller även annan information än årsredovisningen och återfinns på sidorna 8 respektive 15-26. Det är styrelsen och verkställande direktören som har ansvaret för denna andra information.

Vårt uttalande avseende årsredovisningen omfattar inte denna information och vi gör inget uttalande med bestyrkande avseende denna andra information.

I samband med vår revision av årsredovisningen är det vårt ansvar att läsa den information som identifieras ovan och överväga om informationen i väsentlig utsträckning är oförenlig med årsredovisningen. Vid denna genomgång beaktar vi även den kunskap vi i övrigt inhämtat under revisionen samt bedömer om informationen i övrigt verkar innehålla väsentliga felaktigheter.

Om vi, baserat på det arbete som har utförts avseende denna information, drar slutsatsen att den andra informationen innehåller en väsentlig felaktighet, är vi skyldiga att rapportera detta. Vi har inget att rapportera i det avseendet.

This file is sealed with a digital signature.
The seal is a guarantee for the authenticity of the document.

Document ID:
3284B5C5E54A4332999D30F04F535193

ank=20250630-20250702228237

Styrelsens och verkställande direktörens ansvar

Det är styrelsen och verkställande direktören som har ansvaret för att årsredovisningen och koncernredovisningen upprättas och att de ger en rättvisande bild enligt årsredovisningslagen. Styrelsen och verkställande direktören ansvarar även för den interna kontroll som de bedömer är nödvändig för att upprätta en årsredovisning som inte innehåller några väsentliga felaktigheter, vare sig dessa beror på oegentligheter eller misstag.

Vid upprättandet av årsredovisningen och koncernredovisningen ansvarar styrelsen och verkställande direktören för bedömningen av bolagets förmåga att fortsätta verksamheten. De upplyser, när så är tillämpligt, om förhållanden som kan påverka förmågan att fortsätta verksamheten och att använda antagandet om fortsatt drift. Antagandet om fortsatt drift tillämpas dock inte om styrelsen och verkställande direktören avser att likvidera bolaget, upphöra med verksamheten eller inte har något realistiskt alternativ till att göra något av detta.

Styrelsens revisionsutskott ska, utan att det påverkar styrelsens ansvar och uppgifter i övrigt, bland annat övervaka bolagets finansiella rapportering.

Revisorns ansvar

Våra mål är att uppnå en rimlig grad av säkerhet om huruvida årsredovisningen och koncernredovisningen som helhet inte innehåller några väsentliga felaktigheter, vare sig dessa beror på oegentligheter eller misstag, och att lämna en revisionsberättelse som innehåller våra uttalanden. Rimlig säkerhet är en hög grad av säkerhet, men är ingen garanti för att en revision som utförs enligt ISA och god revisionssed i Sverige alltid kommer att upptäcka en väsentlig felaktighet om en sådan finns. Felaktigheter kan uppstå på grund av oegentligheter eller misstag och anses vara väsentliga om de enskilt eller tillsammans rimligen kan förväntas påverka de ekonomiska beslut som användare fattar med grund i årsredovisningen.

En ytterligare beskrivning av vårt ansvar för revisionen av årsredovisningen finns på Revisorsinspektionens webbplats: www.revisorsinspektionen.se/revisornsansvar. Denna beskrivning är en del av revisionsberättelsen.

Rapport om andra krav enligt lagar och andra författningar

Uttalanden

Utöver vår revision av årsredovisningen och koncernredovisning har vi även utfört en revision av styrelsens och verkställande direktörens förvaltning för Axentia Group AB (publ) för år 2024 samt av förslaget till dispositioner beträffande bolagets vinst eller förlust.

Vi tillstyrker att bolagsstämman disponerar vinsten enligt förslaget i förvaltningsberättelsen och beviljar styrelsens ledamöter och verkställande direktören ansvarsfrihet för räkenskapsåret.

Grund för uttalanden

Vi har utfört revisionen enligt god revisionssed i Sverige. Vårt ansvar enligt denna beskrivs närmare i avsnittet Revisorns ansvar. Vi är oberoende i förhållande till bolaget enligt god revisorssed i Sverige och har i övrigt fullgjort vårt yrkesetiska ansvar enligt dessa krav.

Vi anser att de revisionsbevis vi har inhämtat är tillräckliga och ändamålsenliga som grund för våra uttalanden.

Styrelsens och verkställande direktörens ansvar

Det är styrelsen som har ansvaret för förslaget till dispositioner beträffande bolagets vinst eller förlust. Vid förslag till utdelning innefattar detta bland annat en bedömning av om utdelningen är försvarlig med hänsyn till de krav som bolagets verksamhetsart, omfattning och risker ställer på storleken av bolagets egna kapital, konsolideringsbehov, likviditet och ställning i övrigt.

Styrelsen ansvarar för bolagets organisation och förvaltningen av bolagets angelägenheter. Detta innefattar bland annat att fortlöpande bedöma bolagets ekonomiska situation, och att tillse att bolagets organisation är utformad så att bokföringen, medelsförvaltningen och bolagets ekonomiska angelägenheter i övrigt kontrolleras på ett betryggande sätt. Den verkställande direktören ska sköta den löpande förvaltningen enligt styrelsens riktlinjer och anvisningar och bland annat vidta de åtgärder som är nödvändiga för att bolagets bokföring ska fullgöras i överensstämmelse med lag och för att medelsförvaltningen ska skötas på ett betryggande sätt.

This file is sealed with a digital signature.
The seal is a guarantee for the authenticity of the document.

Document ID:
3284B5C5E54A4332999D30F04F535193

ank=20250630-20250702228238

Revisorns ansvar

Vårt mål beträffande revisionen av förvaltningen, och därmed vårt uttalande om ansvarsfrihet, är att inhämta revisionsbevis för att med en rimlig grad av säkerhet kunna bedöma om någon styrelseledamot eller verkställande direktören i något väsentligt avseende:

- företagit någon åtgärd eller gjort sig skyldig till någon försummelse som kan föranleda ersättningsskyldighet mot bolaget
- på något annat sätt handlat i strid med aktiebolagslagen, årsredovisningslagen eller bolagsordningen.

Vårt mål beträffande revisionen av förslaget till dispositioner av bolagets vinst eller förlust, och därmed vårt uttalande om detta, är att med rimlig grad av säkerhet bedöma om förslaget är förenligt med aktiebolagslagen.

Rimlig säkerhet är en hög grad av säkerhet, men ingen garanti för att en revision som utförs enligt god revisionssed i Sverige alltid kommer att upptäcka åtgärder eller försummelser som kan föranleda ersättningsskyldighet mot bolaget, eller att ett förslag till dispositioner av bolagets vinst eller förlust inte är förenligt med aktiebolagslagen.

En ytterligare beskrivning av vårt ansvar för revisionen av förvaltningen finns på Revisorsinspektionens webbplats: www.revisorsinspektionen.se/revisornsansvar. Denna beskrivning är en del av revisionsberättelsen.

Revisorns granskning av bolagsstyrningsrapporten

Det är styrelsen som har ansvaret för bolagsstyrningsrapporten på sidorna 9-13 och för att den är upprättad i enlighet med årsredovisningslagen.

Vår granskning har skett enligt FAR:s uttalande RevR 16 Revisorns granskning av bolagsstyrningsrapporten. Detta innebär att vår granskning av bolagsstyrningsrapporten har en annan inriktning och en väsentligt mindre omfattning jämfört med den inriktning och omfattning som en revision enligt International Standards on Auditing och god revisionssed i Sverige har. Vi anser att denna granskning ger oss tillräcklig grund för våra uttalanden.

En bolagsstyrningsrapport har upprättats. Upplysningar i enlighet med 6 kap. 6 § andra stycket punkterna 2–6 årsredovisningslagen samt 7 kap. 31 § andra stycket samma lag är förenliga med årsredovisningens övriga delar samt är i överensstämmelse med årsredovisningslagen.

PricewaterhouseCoopers AB utsågs till Axentia Group AB (publ)s revisor av bolagsstämman den 26 april 2024 och har varit bolagets revisor sedan bolaget grundades 31 oktober 2019.

Stockholm den dag som framgår av vår elektroniska signatur

PricewaterhouseCoopers AB

Nicklas Kullberg
Auktoriserad revisor

This file is sealed with a digital signature.
The seal is a guarantee for the authenticity of the document.

Document ID:
3284B5C5E54A4332999D30F04F535193

List of Signatures

ank=20250630-20250702281185

RB Axentia Group AB (publ) 2024-12-31.pdf

Name	Method	Signed at
Rolf Nicklas Kullberg	BANKID	2025-04-09 16:21 GMT+02

This file is sealed with a digital signature. The seal is a guarantee for the authenticity of the document.

External reference: 3284B5C5E54A4332999D30F04F535193