

Årsredovisning för  
**Teknit Solutions AB**

556979-9686

Räkenskapsåret

**2023-01-01 - 2023-12-31**

Förvaltningsberättelse	1
Resultaträkning	2
Balansräkning	3
Noter	5
Underskrifter	6

### Fastställelseintyg

Jag intygar att resultaträkningen och balansräkningen har fastställts på årsstämma 2024-06-19. Årsstämman beslöt att godkänna styrelsens förslag till vinstdisposition.

Jag intygar att innehållet i dessa handlingar överensstämmer med originalen och att originalen undertecknats av samtliga personer som enligt lag ska underteckna dessa.



Evangelos Peponis  
Verkställande direktör

Stockholm 2024-06-19

## Förvaltningsberättelse

Styrelsen för Teknit Solutions AB, 556979-9686, avger följande årsredovisning för räkenskapsåret 2023-01-01 - 2023-12-31.

### Verksamheten

#### Allmänt om verksamheten

Bolagets verksamhetsinriktning är att bedriva IT-tjänster baserat på outsourcinglösningar, därmed förenlig verksamhet

Bolaget har sitt säte i Stockholm, Stockholms län

### Flerårsöversikt

	2023	2022	2021	Belopp i kr 2020
Nettoomsättning	1 377 677	1 466 733	1 465 152	1 466 808
Resultat efter finansiella poster	84 677	136 933	257 775	284 116
Soliditet %	58,8	62,4	66,7	60

### Förändringar i eget kapital

	Aktie- kapital	Balanserat resultat	Årets resultat
Belopp vid årets ingång	50 000	171 002	98 107
Balanseras i ny räkning		98 107	-98 107
Utdelning		-100 000	
Årets resultat			60 652
<b>Belopp vid årets utgång</b>	<b>50 000</b>	<b>169 109</b>	<b>60 652</b>

### Resultatdisposition

	Belopp i kr
<i>Till årsstämman förfogande står följande medel:</i>	
Balanserat resultat	169 110
Årets resultat	60 652
<b>Summa</b>	<b>229 762</b>
<i>Styrelsen föreslår att medlen disponeras enligt följande:</i>	
Utdelning	200 000
Balanseras i ny räkning	29 762
<b>Summa</b>	<b>229 762</b>

#### Styrelsens yttrande om vinstutdelning

Bolagets egna kapital har beräknats i enlighet med svensk lag och bokföringsnämndens uttalande. Styrelsen finner att full täckning finns för bolagets bundna egna kapital efter den föreslagna vinstutdelningen.

Styrelsen finner även att den föreslagna utdelningen till aktieägarna är försvarbar med hänsyn till de parametrar (verksamhetens art, omfattning och risker samt konsolideringsbehov, likviditet och ställning i övrigt) som anges i 17 kap 3 §, andra och tredje stycket, i aktiebolagslagen.

## Resultaträkning

<i>Belopp i kr</i>	<i>Not</i>	<i>2023-01-01 - 2023-12-31</i>	<i>2022-01-01 - 2022-12-31</i>
<b>Rörelseintäkter, lagerförändringar m.m.</b>			
Nettoomsättning		1 377 677	1 466 733
<b>Summa rörelseintäkter, lagerförändringar m.m.</b>		<b>1 377 677</b>	<b>1 466 733</b>
<b>Rörelsekostnader</b>			
Övriga externa kostnader		-350 902	-428 734
Personalkostnader	2	-942 276	-899 561
<b>Summa rörelsekostnader</b>		<b>-1 293 178</b>	<b>-1 328 295</b>
<b>Rörelseresultat</b>		<b>84 499</b>	<b>138 438</b>
<b>Finansiella poster</b>			
Övriga ränteintäkter och liknande resultatposter		674	0
Räntekostnader och liknande resultatposter		-496	-1 505
<b>Summa finansiella poster</b>		<b>178</b>	<b>-1 505</b>
<b>Resultat efter finansiella poster</b>		<b>84 677</b>	<b>136 933</b>
<b>Resultat före skatt</b>		<b>84 677</b>	<b>136 933</b>
<b>Skatter</b>			
Skatt på årets resultat		-24 025	-38 826
<b>Årets resultat</b>		<b>60 652</b>	<b>98 107</b>

## Balansräkning

<i>Belopp i kr</i>	<i>Not</i>	<i>2023-12-31</i>	<i>2022-12-31</i>
<b>TILLGÅNGAR</b>			
<b>Omsättningstillgångar</b>			
<b>Kortfristiga fordringar</b>			
Kundfordringar		275 175	0
Övriga fordringar		98 902	38 796
Förutbetalda kostnader och upplupna intäkter		1 400	137 040
<b>Summa kortfristiga fordringar</b>		<b>375 477</b>	<b>175 836</b>
<b>Kassa och bank</b>			
Kassa och bank		100 276	335 660
<b>Summa kassa och bank</b>		<b>100 276</b>	<b>335 660</b>
<b>Summa omsättningstillgångar</b>		<b>475 753</b>	<b>511 496</b>
<b>SUMMA TILLGÅNGAR</b>		<b>475 753</b>	<b>511 496</b>

2024070218317

## Balansräkning

<i>Belopp i kr</i>	<i>Not</i>	<i>2023-12-31</i>	<i>2022-12-31</i>
<b>EGET KAPITAL OCH SKULDER</b>			
<b>Eget kapital</b>			
<b>Bundet eget kapital</b>			
Aktiekapital		50 000	50 000
<b>Summa bundet eget kapital</b>		<b>50 000</b>	<b>50 000</b>
<b>Fritt eget kapital</b>			
Balanserat resultat		169 110	171 002
Årets resultat		60 652	98 107
<b>Summa fritt eget kapital</b>		<b>229 762</b>	<b>269 109</b>
<b>Summa eget kapital</b>		<b>279 762</b>	<b>319 109</b>
<b>Kortfristiga skulder</b>			
Leverantörsskulder		22 740	14 113
Skatteskulder		37 298	32 296
Övriga skulder		95 392	107 390
Upplupna kostnader och förutbetalda intäkter		40 561	38 588
<b>Summa kortfristiga skulder</b>		<b>195 991</b>	<b>192 387</b>
<b>SUMMA EGET KAPITAL OCH SKULDER</b>		<b>475 753</b>	<b>511 496</b>

## Noter

Belopp i kr om inget annat anges.

### Not 1 Redovisningsprinciper

#### Redovisningsprinciper

Årsredovisningen är upprättad i enlighet med årsredovisningslagen och Bokföringsnämndens allmänna råd (BFNAR 2016:10) om årsredovisning i mindre företag.

Materiella anläggningstillgångar

*Avskrivningar*

*År*

Inventarier, verktyg och installationer

5

### Not 2 Medelantalet anställda


2023-01-01 - 2022-01-01 -  
2023-12-31 2022-12-31

Medelantalet anställda


1

1


## Underskrifter

  
\_\_\_\_\_  
Kristina Peponi  
Styrelsesuppleant

2024-06-19  
Datum

  
\_\_\_\_\_  
Karolina F. Peponis  
Styrelseledamot

2024-06-19  
Datum

  
\_\_\_\_\_  
Evangelos Peponis  
Verkställande direktör

2024-06-19  
Datum

2024070218320