

# Årsredovisning

för

## **Bengt Nilsson Revisionsbyrå i Nynäshamn AB**

556502-7348

Räkenskapsåret

2022-07-01 – 2023-06-30

### **Fastställelseintyg**

Undertecknad styrelseledamot i Bengt Nilsson Revisionsbyrå i Nynäshamn AB intygar, dels att denna kopia av årsredovisningen stämmer överens med originalet, dels att resultaträkningen och balansräkningen i årsredovisningen har fastställts på årsstämma 2023-08-31. Årsstämman beslutade att godkänna styrelsens förslag till resultatdisposition.

Nynäshamn 2023-08-31



Bengt Nilsson

# Årsredovisning

för

## **Bengt Nilsson Revisionsbyrå i Nynäshamn AB**

556502-7348

Räkenskapsåret

2022-07-01 – 2023-06-30

Styrelsen för Bengt Nilsson Revisionsbyrå i Nynäshamn AB avger följande årsredovisning för räkenskapsåret 2022-07-01 – 2023-06-30.

Årsredovisningen är upprättad i svenska kronor, SEK. Om inte annat särskilt anges, redovisas alla belopp i hela kronor (kr). Uppgifter inom parentes avser föregående år.

## Förvaltningsberättelse

### Verksamheten

#### Allmänt om verksamheten

Ingen verksamhet har bedrivits i bolaget.

Bolaget är moderföretag till Kestinholmen AB, New Nose Harbour AB. Samtliga bolag ägs till 100%. Krokskär AB har fusionerats med moderbolaget under året.

Företaget har sitt säte i NYNÄSHAMN.

Flerårsöversikt (tkr)	2022/23	2021/22	2020/21	2019/20	2018/19
Nettoomsättning	0	0	0	0	0
Resultat efter finansiella poster	-22	2 499	4 369	294	111
Soliditet (%)	99	100	99	100	100

### Förändringar i eget kapital

	Aktie- kapital	Reserv- fond	Balanserat resultat	Årets resultat	Totalt
Belopp vid årets ingång	100 000	20 000	10 202 080	2 498 750	12 820 830
Disposition enligt beslut av årsstämman:					
Utdelning			-195 250		-195 250
Balanseras i ny räkning			2 498 750	-2 498 750	0
Fusionsresultat				502 254	502 254
Årets resultat				132	132
<b>Belopp vid årets utgång</b>	<b>100 000</b>	<b>20 000</b>	<b>12 505 580</b>	<b>502 386</b>	<b>13 127 966</b>

### Resultatdisposition

Styrelsen föreslår att till förfogande stående vinstmedel (kronor):

balanserad vinst	12 505 580
	502 254
årets vinst	132
	<b>13 007 966</b>
disponeras så att i ny räkning överföres	13 007 966
	<b>13 007 966</b>

Företagets resultat och ställning i övrigt framgår av efterföljande resultat- och balansräkning med noter.

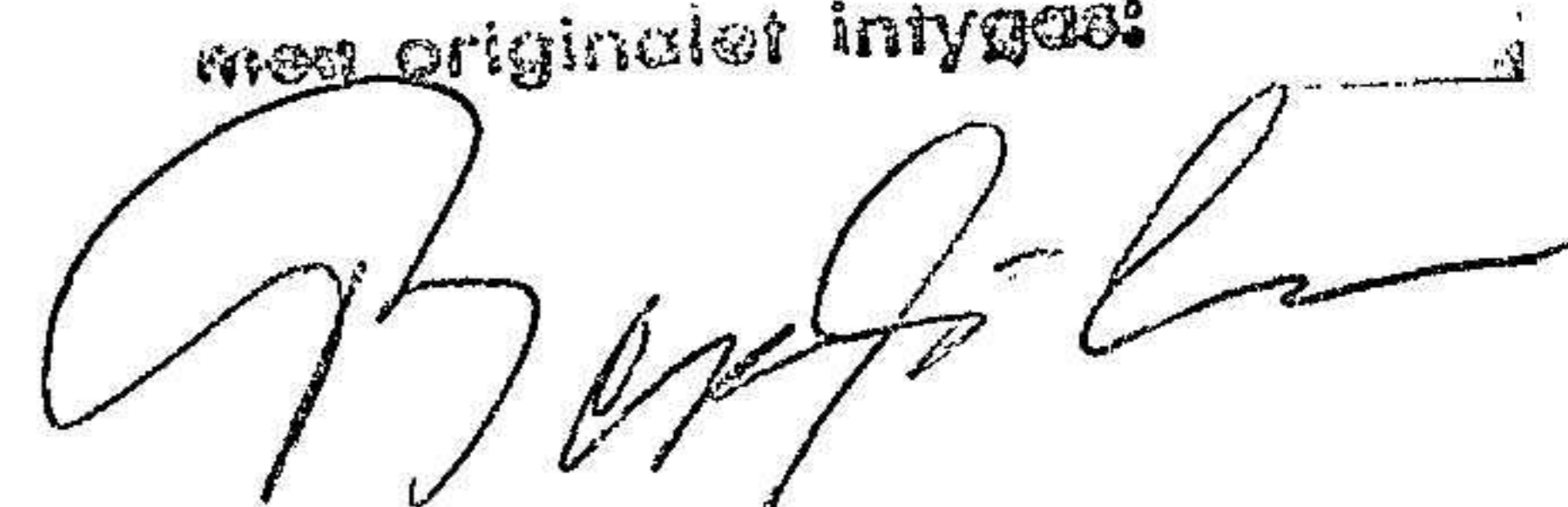
Fotokopians överensstämmelse  
med originalet intygas:



## Resultaträkning

	Not	2022-07-01 -2023-06-30	2021-07-01 -2022-06-30
<b>Summa rörelseintäkter, lagerförändringar m.m.</b>		<b>0</b>	<b>0</b>
<b>Rörelsekostnader</b>			
Handelsvaror		-900	0
Övriga externa kostnader		-11 300	-1 250
<b>Summa rörelsekostnader</b>		<b>-12 200</b>	<b>-1 250</b>
<b>Rörelseresultat</b>		<b>-12 200</b>	<b>-1 250</b>
<b>Finansiella poster</b>			
Resultat från andelar i koncernföretag		-20 000	2 500 000
Övriga ränteintäkter och liknande resultatposter		10 417	0
<b>Summa finansiella poster</b>		<b>-9 583</b>	<b>2 500 000</b>
<b>Resultat efter finansiella poster</b>		<b>-21 783</b>	<b>2 498 750</b>
<b>Bokslutsdispositioner</b>			
Förändring av periodiseringsfonder		24 152	0
<b>Summa bokslutsdispositioner</b>		<b>24 152</b>	<b>0</b>
<b>Resultat före skatt</b>		<b>2 369</b>	<b>2 498 750</b>
<b>Skatter</b>			
Skatt på årets resultat		-2 237	0
<b>Årets resultat</b>		<b>132</b>	<b>2 498 750</b>

Fotokopiens överensstämmelse  
med originalet intygas:



## Balansräkning

Not 2023-06-30 2022-06-30  
1

### TILLGÅNGAR

#### Anläggningstillgångar

##### *Finansiella anläggningstillgångar*

Andelar i koncernföretag	1 032 418	1 032 418
<b>Summa finansiella anläggningstillgångar</b>	<b>1 032 418</b>	<b>1 032 418</b>
<b>Summa anläggningstillgångar</b>	<b>1 032 418</b>	<b>1 032 418</b>

#### Omsättningstillgångar

##### *Kortfristiga fordringar*

Fordringar hos koncernföretag	7 876 440	10 100 000
Övriga fordringar	40 072	28 112
<b>Summa kortfristiga fordringar</b>	<b>7 916 512</b>	<b>10 128 112</b>

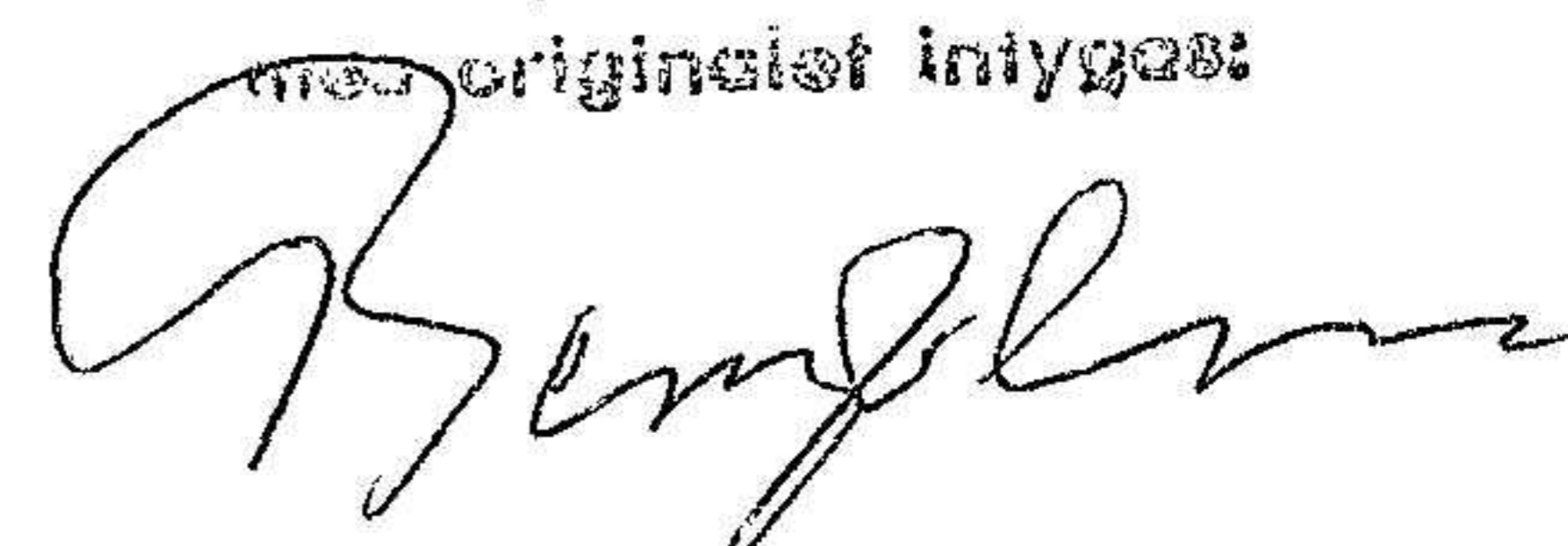
##### *Kassa och bank*

Kassa och bank	4 802 090	1 710 300
<b>Summa kassa och bank</b>	<b>4 802 090</b>	<b>1 710 300</b>
<b>Summa omsättningstillgångar</b>	<b>12 718 602</b>	<b>11 838 412</b>

### SUMMA TILLGÅNGAR

13 751 020 12 870 830

Fotokopiens Överensstämmelse  
med originalet intygas:



## Balansräkning

Not  
1

2023-06-30

2022-06-30

### EGET KAPITAL OCH SKULDER

#### Eget kapital

##### *Bundet eget kapital*

Aktiekapital

100 000

100 000

Reservfond

20 000

20 000

**Summa bundet eget kapital**

**120 000**

**120 000**

##### *Fritt eget kapital*

Balanserat resultat

12 505 580

10 202 080

Fusionsresultat

502 254

0

Årets resultat

132

2 498 750

**Summa fritt eget kapital**

**13 007 966**

**12 700 830**

**Summa eget kapital**

**13 127 966**

**12 820 830**

#### Obeskattade reserver

Periodiseringsfonder

598 763

0

**Summa obeskattade reserver**

**598 763**

**0**

#### Kortfristiga skulder

Skulder till koncernföretag

20 000

0

Skatteskulder

2 237

0

Övriga skulder

2 054

50 000

**Summa kortfristiga skulder**

**24 291**

**50 000**

**SUMMA EGET KAPITAL OCH SKULDER**

**13 751 020**

**12 870 830**

Fotokopiens överensstämmelse  
med originalet intygas:



## Noter

### Not 1 Redovisningsprinciper

Årsredovisningen är upprättad i enlighet med årsredovisningslagen och Bokföringsnämndens allmänna råd (BFNAR 2016:10) om årsredovisning i mindre företag.

#### Nyckeltalsdefinitioner

Nettoomsättning

Rörelsens huvudintäkter, fakturerade kostnader, sidointäkter samt intäktskorrigeringar.

Resultat efter finansiella poster

Resultat efter finansiella intäkter och kostnader men före bokslutsdispositioner och skatter.

Soliditet (%)

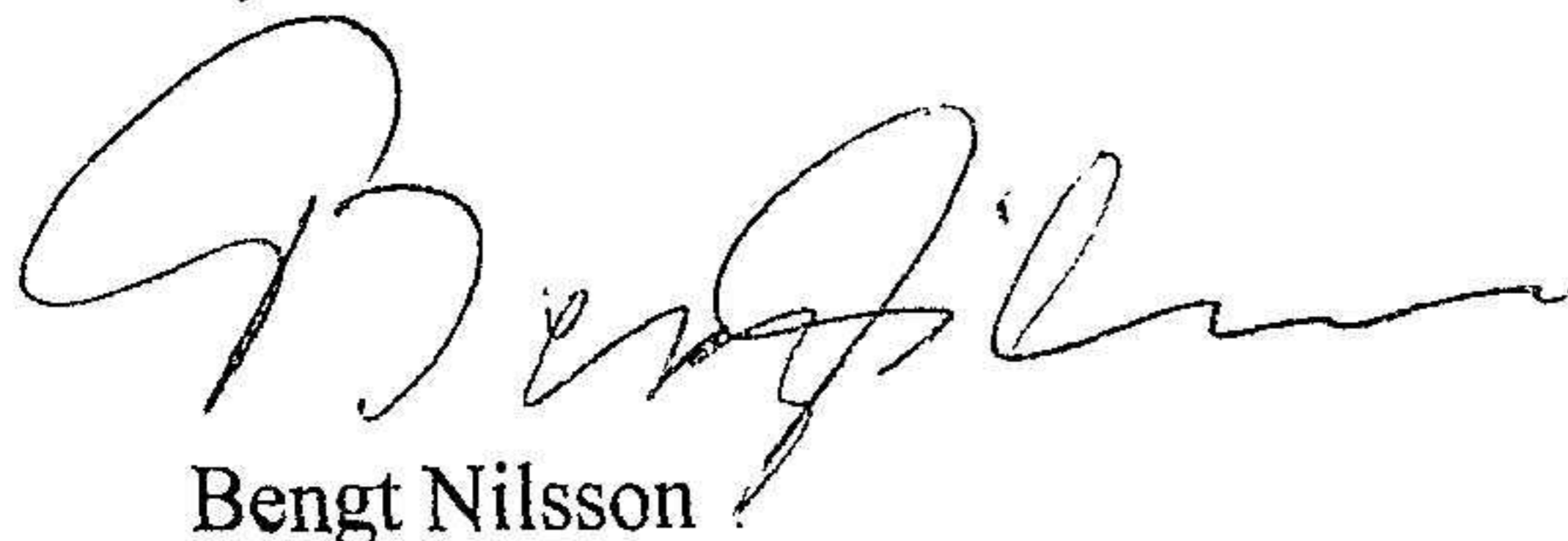
Justerat eget kapital (eget kapital och obeskattade reserver med avdrag för uppskjuten skatt) i procent av balansomslutning.

### Not 2 Väsentliga händelser efter räkenskapsårets slut

Inget speciellt har hänt på det nya räkenskapsåret.

Resultat- och balansräkningen kommer att föreläggas på årsstämma för fastställelse.

Nynäshamn 2023-08-31



Bengt Nilsson

Fotokopians överensstämmelse  
med originalet intygas:

