

Styrelsen och verkställande direktören för
HÖGANÄS ENERGI ELNÄT AB

Organisationsnummer 556440-2401

får härmed avge

Årsredovisning

för räkenskapsåret 2024.01.01 – 2024.12.31

Undertecknad VD i **Höganäs Energi Elnät AB** intygar att resultaträkningen och balansräkningen i årsredovisningen för moderbolaget samt koncernresultaträkningen och koncernbalansräkningen har fastställts på årsstämma **den 25 mars 2025**. Årsstämman beslutade att godkänna styrelsens förslag till hur **vinsten** ska fördelas.

Jag intygar också att innehållet i årsredovisningen och revisionsberättelsen stämmer överens med originalen.

Höganäs 2025-07-10

Ort och datum

Underskrift

Anna Thulin

Namnförtydligande

Innehåll

| | |
|------------------------------------|----|
| Förvaltningsberättelse | 2 |
| Förslag till vinstdisposition..... | 3 |
| Resultaträkning | 4 |
| Balansräkning..... | 5 |
| Förändring av eget kapital..... | 7 |
| Redovisningsprinciper | 8 |
| Noter | 12 |
| Underskrifter | 21 |

Förvaltningsberättelse

Koncernförhållande

Höganäs Energi Elnät AB med organisationsnummer 556440-2401 är ett helägt dotterbolag till Höganäs Energi AB med organisationsnummer 559446-7341 och bedriver elnätsverksamhet. Höganäs Energi AB är helägt av Höganäs kommun och har sitt säte i Höganäs.


Årsredovisningen är upprättad i tkr om inget annat anges.

Viktiga förhållanden och väsentliga händelser

Inför att EU:s regelverkspaket Ren Energi trädde i kraft 1 januari 2024 renodlades verksamheten till att endast omfatta tillhandahållande av ett elnät för distribution av el till kunderna inom verksamhetsområdet. All annan verksamhet lyftes över till andra bolag inom koncernen. Syftet med regelverket är att underlätta EU:s omställning till förnybar energi, stärka konsumenternas ställning samt driva en fortsatt integrering av elmarknaderna inom unionen. Med hjälp av regelverket vill man öka flexibiliteten, frigöra elmarknadens potential samt underlätta för produktion och inköp av förnybar energi.

I samband med att verksamheten renodlades inrättades även ett supportbolag, Höganäs Energi Support AB, i koncernen i vilket all personal är anställd samt i vilket alla gemensamma resurser hanteras. Dessa resurser fördelas löpande ut enligt en funktionsnyckel.

Då bolagets verksamhet innan Ren Energi trädde i kraft även avsåg Fjärrvärme och Fiber samt hade anställd personal kommer jämförelsetalen att vara missvisande mot årets utgående tal.



Rättvisande översikt över utvecklingen

Höganäs Energi Elnät AB har under året fokuserat på att organisera, strukturera och systematisera sin verksamhet för att leva upp till de krav Ren Energi ställer. Detta har inneburit omfattande arbete med våra intressenter, både kunder och leverantörer såväl som våra medarbetare, samt system för att få all information och data på plats.

Under året har vi sett att kundernas energiförbrukning ligger kvar på de, relativt tidigare åren, låga numerärer som vi först såg under föregående år. Det ser alltså ut som att kunderna har anpassat sig för en lägre förbrukning.

Nära diskussioner har under året förts med överliggande nät avseende effektkapaciteten. Vi ligger i dagsläget nära vårt maximala uttag, samtidigt får vi allt fler förfrågningar avseende upprättande av elproducerande

2025071504660

Flerårsöversikt

| Höganäs Energi Elnät AB | 2020 | 2021 | 2022 | 2023 | 2024 |
|---------------------------------|---------|---------|---------|---------|----------|
| Nettoomsättning, tkr | 157 095 | 168 576 | 167 047 | 193 042 | 133 870 |
| Resultat efter fin. poster, tkr | 74 783 | 50 472 | 23 618 | 21 924 | -166 608 |
| Balansomslutning, tkr | 575 858 | 581 038 | 596 539 | 575 965 | 335 596 |
| Soliditet, % | 53% | 58% | 58% | 62% | 64% |

Nyckeltalsdefinitioner

- *Soliditet: Förhållandet mellan eget kapital, inkl. obeskattade reserver minskade med aktuell skattesats, och totala tillgångar*

Bolagsstyrning

Styrning av Höganäs Energi-koncernens samlade verksamheter sker genom styrelser i respektive bolag. Styrelsen för moderföretaget, Höganäs Energi AB, består av fem ordinarie ledamöter med fem suppleanter. Samtliga ledamöter och suppleanter utses av Höganäs kommunfullmäktige och anmäls på bolagets årsstämma. Styrelsen för Höganäs Energi Elnät AB består av samma ledamöter och suppleanter som moderbolaget. Ledamöter och suppleanter väljs normalt in för samma tidsperiod som de politiska mandatperioderna, det vill säga fyraårsperioder.

Styrelse under året som varit


| STYRELSE | |
|--------------------------------------|-------------------------|
| Ordinarie ledamöter | Styrelsesuppleanter |
| Nicklas Lång (opolitisk), ordförande | Mats Möller (M) |
| Knut Göransson (C), vice ordförande | Alexander Malmqvist (S) |
| Håkan Balcker (L) | Johan Westrell (SD) |
| Gustaf Wingårdh (M) | Bertil Ziegler (M) |
| Lennart Lindblad (S) | Henrik Rasmusson (MP) |

FÖRSLAG TILL VINSTDISPOSITION

Till årsstämmans förfogande står:


| | |
|------------------------|----------------------|
| Balanserade vinstmedel | 25 974 760 kr |
| Årets resultat | 10 307 729 kr |
| Summa | 36 282 489 kr |

Styrelsen föreslår att i ny räkning överförs 36 282 489 kr.



Resultaträkning


| | Noter | 2024 | 2023 |
|---|-------|-----------------|-----------------|
| Rörelsens intäkter | | | |
| Nettoomsättning | 2 | 133 870 | 193 042 |
| Aktiverat arbete för egen räkning | | 0 | 4 140 |
| Övriga rörelseintäkter | 3 | 1 819 | 14 980 |
| Summa intäkter | | 135 689 | 212 162 |
| Råvaror och andra direkta kostnader | | -46 465 | -77 455 |
| Övriga externa kostnader | 4 | -42 483 | -33 408 |
| Personalkostnader | 5 | 0 | -41 319 |
| Av- och nedskrivningar av materiella och immateriella anläggningstillgångar | | -19 176 | -39 269 |
| Övriga rörelsekostnader | 6 | -194 348 | 0 |
| Summa kostnader | | -302 472 | -191 451 |
| Rörelseresultat | 7 | -166 783 | 20 711 |
| Övriga ränteintäkter och liknande poster | 8 | 929 | 2 041 |
| Räntekostnader och liknande resultatposter | 9 | -754 | -828 |
| Resultat efter finansiella poster | | -166 608 | 21 924 |
| Bokslutsdispositioner | 10 | 179 700 | -16 748 |
| Resultat före skatt | | 13 092 | 5 176 |
| Skatt på årets resultat | 11 | -2 784 | -1 148 |
| Årets resultat | | 10 308 | 4 028 |




Balansräkning
(tkr)

2025071504661

| | Noter | 2024-12-31 | 2023-12-31 |
|---|-------|----------------|----------------|
| Tillgångar | | | |
| Anläggningstillgångar | | | |
| Immateriella anläggningstillgångar | | | |
| Koncessioner, patent, licenser och liknande rättigheter | 12 | 0 | 1 371 |
| Summa Immateriella anläggningstillgångar | | 0 | 1 371 |
| Materiella anläggningstillgångar | | | |
| Byggnader & mark | 13 | 4 455 | 3 648 |
| Förbättringsutgifter på annans fastighet | 14 | 0 | 9 637 |
| Distributions anläggningar | 15 | 224 399 | 444 912 |
| Inventarier, verktyg, maskiner och utrustning | 16 | 1 860 | 4 873 |
| Pågående nyanläggningar | 17 | 10 652 | 15 205 |
| Summa Materiella anläggningstillgångar | | 241 366 | 478 275 |
| Finansiella anläggningstillgångar | | | |
| Andelar i koncernföretag | | 0 | 1 100 |
| Andra långfristiga fordringar | | 38 | 38 |
| Summa Finansiella anläggningstillgångar | | 38 | 1 138 |
| Summa Anläggningstillgångar | | 241 404 | 480 784 |
| Omsättningstillgångar | | | |
| Varulager | | | |
| Råvaror och förnödenheter | | 849 | 1 363 |
| Summa Varulager m.m | | 849 | 1 363 |
| Kortfristiga fordringar | | | |
| Kundfordringar | | 766 | 40 333 |
| Koncernfordringar | | 44 776 | 0 |
| Aktuella skattefordringar | | 2 801 | 4 437 |
| Övriga fordringar | | 11 893 | 12 220 |
| Förutbetalda kostnader och upplupna intäkter | 18 | 13 711 | 22 055 |
| Summa Kortfristiga fordringar | | 73 947 | 79 045 |
| Kassa och bank | | 19 396 | 14 773 |
| Summa Omsättningstillgångar | | 94 192 | 95 181 |
| Summa Tillgångar | | 335 596 | 575 965 |




| | Noter | 2024-12-31 | 2023-12-31 |
|---|-------|----------------|----------------|
| Eget kapital och skulder | | | |
| Eget kapital | | | |
| Bundet eget kapital | | | |
| Aktiekapital | 19 | 5 000 | 5 000 |
| Reservfond | | 7 691 | 7 691 |
| Summa Bundet eget kapital | | 12 691 | 12 691 |
| Fritt eget kapital | | | |
| Balanserat resultat | | 25 975 | 28 946 |
| Årets resultat | 20 | 10 308 | 4 028 |
| Summa Fritt eget kapital | | 36 282 | 32 975 |
| Summa Eget kapital | | 48 974 | 45 666 |
| Obeskattade reserver | | | |
| Periodiseringsfond | 21 | 15 550 | 15 550 |
| Akkumulerade överavskrivningar | | 193 800 | 373 500 |
| Summa Obeskattade reserver | | 209 350 | 389 050 |
| Avsättningar | | | |
| Avsättningar för pensioner och liknande förpliktelser | 22 | 0 | 1 816 |
| Summa Avsättningar | | 0 | 1 816 |
| Skulder | | | |
| <i>Långfristiga skulder</i> | | | |
| Skulder till kreditinstitut | 23 | 30 000 | 85 000 |
| <i>Kortfristiga skulder</i> | | | |
| Leverantörsskulder | | 6 373 | 8 772 |
| Skulder till koncernföretag | | 2 582 | 1 512 |
| Övriga skulder | | 32 654 | 31 869 |
| Upplupna kostnader och förutbetalda intäkter | 24 | 5 663 | 12 281 |
| Summa skulder | | 77 272 | 139 434 |
| Summa Eget kapital och skulder | | 335 596 | 575 965 |



Förändring av eget kapital
(tkr)


| | Aktie- kapital | Uppskrivnings- fond | Reserv- fond | Överkurs- fond | Balanserat resultat | Årets resultat |
|-----------------------------------|-------------------|------------------------|-----------------|-------------------|------------------------|-------------------|
| Ingående | 5 000 | 0 | 7 691 | 0 | 28 946 | 4 028 |
| Vinstdisposition | 0 | 0 | 0 | 0 | 4 028 | -4 028 |
| Utdelning | 0 | 0 | 0 | 0 | -7 000 | 0 |
| Årets resultat | 0 | 0 | 0 | 0 | 0 | 10 308 |
| Utgående balans 2024-12-31 | 5 000 | 0 | 7 691 | 0 | 25 975 | 10 308 |

2025071504662



Kassaflödesanalys

| | 2024 | 2023 |
|--|----------------|----------------|
| Den löpande verksamheten | | |
| Rörelseresultat | -166 783 | 20 711 |
| Avskrivningar | 19 176 | 39 269 |
| Övriga poster som ej ingår i kassaflödet | 194 348 | 216 |
| | 7,10 | |
| | 46 741 | 60 196 |
| Erhållen ränta | 929 | 2 041 |
| Erlagt ränta | -754 | -828 |
| Betald inkomstskatt | -1 148 | 0 |
| Nettokassaflöde från den löpande verksamheten | 45 768 | 61 409 |
| Förändringar i rörelsekapital | | |
| Förändring av varulager | 514 | 887 |
| Förändring rörelsefordringar | 3 462 | -9 112 |
| Förändring rörelseskulder | -8 977 | 437 |
| Kassaflöde från den löpande verksamheten | 40 767 | 53 621 |
| Investeringsverksamheten | | |
| Förvärv av andelar dotterföretag | 0 | -100 |
| Avyttringar av dotterbolag | 1 100 | 0 |
| Förvärv materiella anläggningstillgångar | -24 816 | -65 295 |
| Avyttring av materiella anläggningstillgångar | 49 332 | |
| Avyttring av immateriella anläggningstillgångar | 240 | |
| Kassaflöde från investeringsverksamheten | 25 856 | -65 395 |
| Finansieringsverksamheten | | |
| Utbetald utdelning | -7 000 | -7 000 |
| Amortering av lån | -55 000 | -35 000 |
| Kassaflöde från finansieringsverksamheten | -62 000 | -42 000 |
| Årets kassaflöde | 4 623 | -53 774 |
| Likvida vid årets början | 14 773 | 68 547 |
| Likvida vid årets slut | 19 396 | 14 773 |



Redovisningsprinciper

Not 1 Redovisnings- och värderingsprinciper

Årsredovisningen har upprättats enligt årsredovisningslagen och Bokföringsnämndens allmänna råd 2012:1 Årsredovisning och koncernredovisning (K3). Redovisningsprinciperna är oförändrade jämfört med föregående år, utöver vad som anges nedan.

De viktigaste redovisnings- och värderingsprinciperna som använts vid upprättande av de finansiella rapporterna sammanfattas nedan.

Resultaträkning

Intäktsredovisning

Nettoomsättningen omfattar försäljningsintäkter från kärnverksamheten, dvs. försäljning och distribution av el samt anslutningsavgifter. Samtliga intäkter värderas till det belopp som influtit eller beräknas inflyta, dvs. med hänsyn till rabatter och efter avdrag för moms, och redovisas i posten Nettoomsättning.

Försäljning och distribution av energi:

Energiförsäljning redovisas vid leveranstidpunkten.

Aktiverat arbete för egen räkning:

Avser arbetade timmar. Projektredovisning tillämpas. Timpriset är beräknat på kostnader för arbetslön, jour- och beredskapsersättning, sociala avgifter, handverktyg, tvätt och arbetsledning m.m. Detta inkluderas i anskaffningsvärdet för en anläggningstillgång.

Ränteintäkter:

Ränteintäkter redovisas i takt med att de intjänas.

Låneutgifter

Samtliga låneutgifter kostnadsförs i den period som de hänförs till och redovisas i posten Räntekostnader.

Avskrivningar

Immateriella och materiella anläggningstillgångar skrivs av linjärt över tillgångarnas eller komponenternas bedömda nyttjandeperiod. Avskrivningarna beräknas på det avskrivningsbara beloppet vilket i de allra flesta fall utgörs av tillgångens anskaffningsvärde. Rättigheter som är baserad på avtal skrivs av över avtalstiden. Mark har inte någon begränsad nyttjandeperiod och skrivs därför inte av. Följande nyttjandeperioder tillämpas:

IMMATERIELLA ANLÄGGNINGSTILLGÅNGAR

Licenser 5 år


MATERIELLA ANLÄGGNINGSTILLGÅNGAR

IT-utrustning 3 år

Övriga inventarier 10 år

Leasing

Samtliga leasingavgifter kostnadsförs linjärt över leasingperioden.



Balansräkning

Allmänna principer

Tillgångar och skulder värderas till anskaffningsvärde om inget annat anges.

Immateriella och materiella anläggningstillgångar

Immateriella anläggningstillgångar avser licenser för programvara. Dessa redovisas till anskaffningsvärde med avdrag för ackumulerade av- och nedskrivningar.

Materiella anläggningstillgångar avser IT-utrustning samt kontorsinventarier. Dessa redovisas till anskaffningsvärde med avdrag för ackumulerade av- och nedskrivningar.

Borttagande från balansräkningen:

Immateriell och materiell anläggningstillgång tas bort från balansräkningen vid utrangering eller avyttring eller när inte framtida ekonomiska fördelar väntas från användning, utrangering eller avyttring av tillgången. Korttidsinventarier och inventarier av mindre värde kostnadsförs löpande.

Anskaffningsvärde:

I anskaffningsvärdet ingår inköpspriset och utgifter som är direkt hänförliga till inköpet och syftar till att bringa tillgången på plats och i skick för att utnyttjas i enlighet med företagsledningens avsikt med förvärvet. Som direkt hänförliga utgifter hänförs utgifter för leverans, hantering, installation och montering, lagfarter samt konsulttjänster. Anskaffningsvärdet reduceras med offentligt bidrag som erhållits för förvärv av anläggningstillgångar. Materiella anläggningstillgångar har delats upp på betydande komponenter när komponenterna har väsentligt olika nyttjandeperiod. Reparation och underhåll kostnadsförs löpande.


Nedskrivningar

Skulle en indikation om en värdenedgång beträffande en tillgång föreligga fastställs dess återvinningsvärde. Överstiger tillgångens bokförda värde återvinningsvärdet skrivs tillgången ner till detta värde. Återvinningsvärdet definieras som nuvärdet av de uppskattade framtida betalningarna som tillgången genererar. Tidigare gjord nedskrivning återförs, om det inte längre finns skäl för denna. Nedskrivningar redovisas över resultaträkningen.

Finansiella instrument

Allmänna principer:

En finansiell tillgång eller finansiell skuld redovisas i balansräkningen när koncernen blir part enligt instrumentets avtalsenliga villkor. Kundfordringar redovisas när faktura har skickats till kund. Skuld tas upp när motparten har utfört sin prestation och företaget har härmed en avtalsenlig skyldighet att betala även om faktura inte har erhållits. Leverantörsskulder redovisas när faktura har mottagits. En finansiell tillgång tas bort från balansräkningen när rättigheterna i avtalet realiserats, förfaller eller när koncernen förlorar kontrollen över rättigheterna. Detsamma gäller för en del av en finansiell tillgång. En finansiell skuld tas bort från balansräkningen när förpliktelsen i avtalet fullgörs eller på annat sätt utsläcks. Detsamma gäller för del av finansiell skuld. Övervägande del av finansiella tillgångar och skulder tas bort från balansräkningen genom erhållande eller erläggande av betalning.



Kundfordringar och liknande fordringar:

Kundfordringar och liknande fordringar är finansiella tillgångar med fasta betalningar eller betalningar som går att fastställa med belopp. Fordringar uppkommer då företaget tillhandahåller pengar, varor eller tjänster direkt till kredittagaren utan avsikt att bedriva handel med fordringsrätterna. Kundfordringar och liknande fordringar värderas till upplupet anskaffningsvärde. Kundfordringar värderas därmed till det värde som beräknas inflyta. Nedskrivning av kundfordringar redovisas i posten Övriga externa kostnader.

Finansiella skulder: Samtliga finansiella skulder värderas till upplupet anskaffningsvärde. Det innebär att leverantörsskulder som har kort förväntad löptid värderas till nominellt belopp.

Likvida medel

Likvida medel utgörs av disponibla tillgodohavanden hos banker. I likvida medel ingår företagets tillgodohavande på koncernens koncernkonto.

Inkomstskatter

Inkomstskatter utgörs av aktuell skatt och uppskjuten skatt. Inkomstskatt redovisas i resultaträkningen utom då den underliggande transaktionen redovisas i eget kapital varvid även tillhörande skatteeffekt redovisas i eget kapital. Aktuella skattefordringar och skatteskulder samt uppskjutna skattefordringar och skatteskulder kvittas om det finns en legal rätt till det.

Aktuell skatt:

Aktuell skatt är inkomstskatt för innevarande räkenskapsår som avser årets skattepliktiga resultat. Aktuell skatt värderas till det sannolika beloppet enligt de skattesatser och skatteregler som gäller per balansdagen.

Uppskjuten skatt:

Uppskjuten skatt är inkomstskatt för skattepliktiga resultat avseende framtida räkenskapsår till följd av tidigare transaktioner eller händelser. Uppskjuten skatt beräknas på samtliga temporära skillnader, dvs. skillnaden mellan de redovisade värdena för tillgångar och skulder och deras skattemässiga värden samt skattemässiga underskott. Förändringar i uppskjuten skatteskuld eller uppskjuten skattefordran redovisas i resultaträkningen om inte förändringen är hänförlig till en post som redovisas i eget kapital. Uppskjuten skatteskuld och uppskjuten skattefordran värderas enligt de skattesatser och skatteregler som är beslutade före balansdagen.

Avsättningar

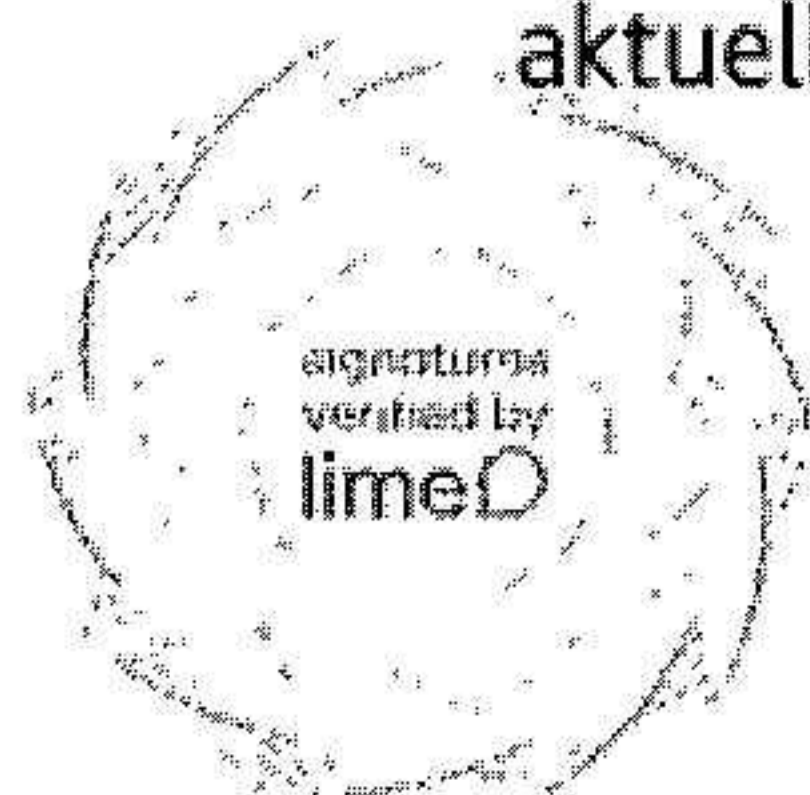
Avsättningar redovisas när koncernen har eller kan anses ha en förpliktelse som ett resultat av inträffad händelse och det är sannolikt att utbetalningar kommer att krävas för att fullgöra förpliktelsen. En förutsättning är att det går att göra en tillförlitlig uppskattning av det belopp som ska utbetalas.

Övrigt**Eventualförpliktelser**

Höganäs Energi Elnät AB har inga eventualförpliktelser eller några ställda säkerheter.

Nyckeltalsdefinitioner**Räntabilitet på totalt kapital:**

Resultat efter finansiella poster, dividerat med eget kapital inklusive obeskattade reserver minskade med aktuell skattesats.



Räntabilitet på eget kapital:

Resultat efter finansiella poster, dividerat med eget kapital inklusive obeskattade reserver minskade med aktuell skattesats.

Kassalikviditet:


Förhållandet mellan kortfristiga fordringar och kortfristiga skulder.

Soliditet:

Förhållandet mellan eget kapital, inklusive obeskattade reserver minskade med aktuell skattesats, och totala tillgångar

Koncernförhållanden

Höganäs Energi Elnät AB är ett helägt bolag till Höganäs Energi AB organisationsnummer 559446-7341 med säte i Höganäs. Höganäs Energi AB upprättar koncernredovisning i vilken bolaget ingår.



Noter

Belopp i tkr om inte annat anges.

2 – Nettoomsättning

| | | |
|--------------------------------|----------------|----------------|
| Elnät | 129 993 | 124 255 |
| Anslutningsavgifter Elnät | 3 877 | 5 002 |
| Fjärrvärme | 0 | 32 791 |
| Fiber | 0 | 24 672 |
| Anslutningsavgifter Fiber | 0 | 3 059 |
| Anslutningsavgifter Fjärrvärme | 0 | 3 263 |
| Summa | 133 870 | 193 042 |

3 – Övriga rörelseintäkter

| | | |
|-----------------------------------|--------------|---------------|
| Intäkter av sidoordnad verksamhet | 0 | 4 412 |
| Övrigt | 1 819 | 10 568 |
| Summa | 1 819 | 14 980 |

4 – Övriga externa kostnader

Ersättning till revisorn

| | | |
|---------------------------|------------|------------|
| Revisionsuppdraget | 75 | 130 |
| Annan revisionsverksamhet | 0 | 120 |
| Övriga tjänster | 175 | 644 |
| Summa | 250 | 894 |

5 – Personalkostnader


Löner och ersättningar till anställda

| | | |
|---|----------|---------------|
| Styrelse och verkställande direktör | 0 | 1 480 |
| Övriga anställda | 0 | 24 444 |
| Summa löner och andra ersättningar | 0 | 25 924 |

Sociala kostnader

| | | |
|-------------------------------------|----------|---------------|
| Styrelse och verkställande direktör | 0 | 773 |
| Övriga | 0 | 12 908 |
| Summa sociala kostnader | 0 | 13 681 |
| <i>Varav pensionskostnader</i> | 0 | 4 415 |

2025071504665



Medelantalet anställda

| | | |
|---------------|----------|-----------|
| Kvinnor | 0 | 19 |
| Män | 0 | 27 |
| Totalt | 0 | 46 |

Könsfördelning i styrelse

| | | |
|---------------|----------|----------|
| Kvinnor | 0 | 0 |
| Män | 5 | 5 |
| Totalt | 5 | 5 |

Könsfördelning övriga ledande befattningshavare

| | | |
|---------------|----------|----------|
| Kvinnor | 1 | 2 |
| Män | 4 | 5 |
| Totalt | 5 | 7 |

6 – Övriga rörelsekostnader

Förlust avyttring anläggningstillgångar vid omstrukturering

| | | |
|---------------------------|-----------------|----------|
| Immateriella tillgångar | -1 131 | 0 |
| Distributionsanläggningar | -176 646 | 0 |
| Byggnader och mark | -13 285 | 0 |
| Maskiner och inventarier | -3 286 | 0 |
| Summa | -194 348 | 0 |

7 – Inköp och försäljning inom koncernen


| | | |
|--------------|----------------|----------------|
| Försäljning | 0 | 3 826 |
| Inköp | -38 699 | -17 358 |
| Summa | -38 699 | -13 532 |

8 – Övriga ränteintäkter och liknande resultatposter

| | | |
|-----------------------------------|------------|--------------|
| Ränteintäkter från övriga företag | 929 | 2 041 |
| Summa | 929 | 2 041 |

9 – Räntekostnader och liknande resultatposter

| | | |
|------------------------------------|-------------|-------------|
| Räntekostnader till övriga företag | -414 | -388 |
| Kommunal borgensavgift | -340 | -441 |
| Summa | -754 | -828 |



2025071504666

10 – Bokslutsdispositioner

| | | |
|------------------------------------|----------------|----------------|
| Överavskrivningar | 0 | -14 898 |
| Återföring överavskrivningar | 179 700 | 0 |
| Avsättning till periodiseringsfond | 0 | -1 850 |
| Återföring periodiseringsfond | 0 | 0 |
| Summa | 179 700 | -16 748 |

11 – Skatt på årets resultat

| | | |
|---------------|---------------|---------------|
| Aktuell skatt | -2 784 | -1 148 |
| Summa | -2 784 | -1 148 |

Genomsnittlig effektiv skattesats

| | | |
|--|-------|-------|
| | 21,3% | 22,2% |
|--|-------|-------|

Avstämning effektiv skatt

| | | |
|--|--------|--------|
| Redovisat resultat före skatt | 13 092 | 5 176 |
| Skatt enligt gällande skattesats (20,6%) | -2 697 | -1 066 |


Skatteeffekt av

| | | |
|----------------------------|---------------|---------------|
| Ej avdragsgilla kostnader | -3 | -27 |
| Skatt periodiseringsfond | -84 | -55 |
| Summa | -2 784 | -1 148 |
| Effektiv skattesats | 21,3% | 22,2% |

12 – Koncessioner, patent, licenser och liknande rättigheter

| | | |
|---|---------------|---------------|
| Ingående ackumulerade anskaffningsvärden | 37 852 | 38 917 |
| Inköp | 0 | 0 |
| Försäljning/utrangering | -4 763 | -1 064 |
| Utgående ackumulerade anskaffningsvärden | 33 089 | 37 852 |

| | | |
|--|----------------|----------------|
| Ingående ackumulerade avskrivningar | -36 481 | -36 591 |
| Årets avskrivningar | 0 | -954 |
| Försäljning/utrangering | 3 392 | 1 064 |
| Utgående ackumulerade avskrivningar | -33 089 | -36 481 |
| Redovisat värde | 0 | 1 371 |



13 – Byggnader och mark


| | | |
|---|--------------|---------------|
| Ingående ackumulerade anskaffningsvärden | 8 590 | 7 944 |
| Inköp | 4 455 | 646 |
| Försäljning/utrangering | -8 590 | 0 |
| Utgående ackumulerade anskaffningsvärden | 4 455 | 8 590 |
| Ingående ackumulerade avskrivningar | -4 941 | -4 721 |
| Årets avskrivningar | 0 | -220 |
| Försäljning/utrangeringar | 4 941 | 0 |
| Utgående ackumulerade avskrivningar | 0 | -4 941 |
| Redovisat värde | 4 455 | 3 648 |

14 – Förbättringsutgifter på annans fastighet

| | | |
|---|----------|---------------|
| Ingående ackumulerade anskaffningsvärden | 13 413 | 13 413 |
| Inköp | 0 | 0 |
| Försäljning/utrangering | -13 413 | 0 |
| Utgående ackumulerade anskaffningsvärden | 0 | 13 413 |
| Ingående ackumulerade avskrivningar | -3 776 | -2 548 |
| Årets avskrivningar | 0 | -1 228 |
| Försäljning/utrangeringar | 3 776 | 0 |
| Utgående ackumulerade avskrivningar | 0 | -3 776 |
| Redovisat värde | 0 | 9 637 |

15 – Distributionsanläggningar

| | | |
|---|-----------------|-----------------|
| Ingående ackumulerade anskaffningsvärden | 888 028 | 818 967 |
| Inköp | 13 373 | 69 061 |
| Försäljning/utrangering | -379 701 | 0 |
| Utgående ackumulerade anskaffningsvärden | 521 700 | 888 028 |
| Ingående ackumulerade avskrivningar | -443 116 | -409 047 |
| Årets avskrivningar | -18 347 | -34 069 |
| Försäljning/utrangeringar | 164 162 | 0 |
| Utgående ackumulerade avskrivningar | -297 301 | -443 116 |
| Redovisat värde | 224 399 | 444 912 |



2025071504667

16 – Maskiner, inventarier och utrustning

Transportmedel

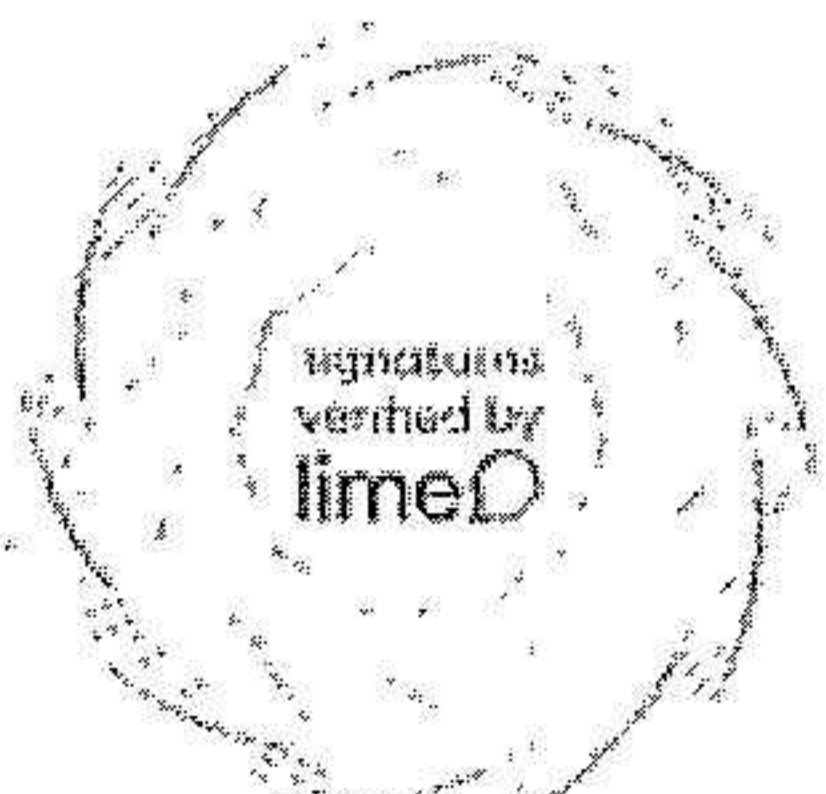
| | | |
|---|---------------|---------------|
| Ingående ackumulerade anskaffningsvärden | 8 589 | 8 595 |
| Inköp | 1 028 | 442 |
| Försäljning/utrangering | -1 192 | -448 |
| Utgående ackumulerade anskaffningsvärden | 8 425 | 8 589 |
| Ingående ackumulerade avskrivningar | -7 562 | -7 526 |
| Årets avskrivningar | -562 | -484 |
| Försäljning/utrangeringar | 1 192 | 448 |
| Utgående ackumulerade avskrivningar | -6 932 | -7 562 |
| Redovisat värde | 1 493 | 1 027 |

Maskiner / IT-utrustning

| | | |
|---|---------------|---------------|
| Ingående ackumulerade anskaffningsvärden | 5 210 | 5 975 |
| Inköp | 143 | 672 |
| Försäljning/utrangering | -1 053 | -1 437 |
| Utgående ackumulerade anskaffningsvärden | 4 300 | 5 210 |
| Ingående ackumulerade avskrivningar | -4 143 | -5 321 |
| Årets avskrivningar | -108 | -259 |
| Försäljning/utrangeringar | 218 | 1 437 |
| Utgående ackumulerade avskrivningar | -4 033 | -4 143 |
| Redovisat värde | 267 | 1 068 |

Utrustning och instrument

| | | |
|---|-------------|-------------|
| Ingående ackumulerade anskaffningsvärden | 970 | 970 |
| Inköp | 0 | 0 |
| Försäljning/utrangering | -120 | 0 |
| Utgående ackumulerade anskaffningsvärden | 850 | 970 |
| Ingående ackumulerade avskrivningar | -938 | -926 |
| Årets avskrivningar | 0 | -12 |
| Försäljning/utrangeringar | 88 | 0 |
| Utgående ackumulerade avskrivningar | -850 | -938 |
| Redovisat värde | 0 | 32 |



| <i>Inventarier</i> | | |
|--|--------------|---------------|
| Ingående ackumulerade anskaffningsvärden | 7 164 | 6 997 |
| Inköp | 83 | 166 |
| Försäljning/utrangering | -6 225 | 0 |
| Utgående ackumulerade anskaffningsvärden | 1 022 | 7 164 |
| Ingående ackumulerade avskrivningar | -4 418 | -2 376 |
| Årets avskrivningar | -158 | -2 042 |
| Försäljning/utrangeringar | 3 653 | 0 |
| Utgående ackumulerade avskrivningar | 922 | -4 418 |
| Redovisat värde | 100 | 2 746 |
| Summa inventarier, verktyg och utrustning | 1 860 | 4 873 |

17 – Pågående nyanläggningar

| | | |
|---|---------------|---------------|
| Ingående ackumulerade anskaffningsvärden | 15 205 | 20 897 |
| Årets aktivering | -19 082 | -72 982 |
| Inköp | 24 816 | 67 290 |
| Avyttring | -10 287 | 0 |
| Utgående ackumulerade anskaffningsvärden | 10 652 | 15 205 |
| Redovisat värde | 10 652 | 15 205 |

18 – Förutbetalda kostnader och upplupna intäkter


| | | |
|---------------------------|---------------|---------------|
| Upplupna intäkter | 13 289 | 20 905 |
| Förutbetald hyra | 0 | 717 |
| Förutbetalda försäkringar | 0 | 0 |
| Övriga poster | 422 | 433 |
| Redovisat värde | 13 711 | 22 055 |

19 – Aktiekapital

Aktiekapitalet i Höganäs Energi Elnät AB består enbart av till fullo betalda stamaktier med ett kvotvärde om 1 kr.

Tecknade och betalda aktier:

| | |
|------------------------------------|--------------|
| Vid årets början | 5 000 |
| Summa aktier vid årets slut | 5 000 |



2025071504668

20 – Förslag till vinstdisposition (kr)

Till årsstämman förfogande står:

| | | |
|------------------------|-------------------|-------------------|
| Balanserade vinstmedel | 25 974 760 | 28 946 470 |
| Årets resultat | 10 307 729 | 4 028 290 |
| Summa | 36 282 489 | 32 974 760 |

Styrelsen föreslår att till ägaren utdelas

| | | |
|-----------------------|-------------------|-------------------|
| | 0 | 7 000 000 |
| I ny räkning överförs | 36 282 489 | 25 974 760 |
| | 36 282 489 | 32 974 760 |

21 – Obeskattade reserver

| | | |
|--------------------------------|----------------|----------------|
| Akkumulerade överavskrivningar | 193 800 | 373 500 |
| Periodiseringsfonder | 15 550 | 15 550 |
| Redovisat värde | 209 350 | 389 550 |

22 – Avsättningar

| | | |
|-------------------------------------|----------|--------------|
| Ingående avsättningar | 1 816 | 1 600 |
| Pensionsskuld | 0 | 216 |
| Överförd pensionsskuld till Support | -1 816 | 0 |
| Redovisat värde | 0 | 1 816 |


23 – Långfristiga skulder

Förfallotidpunkt från balansdagen:

| | | |
|------------------------|---------------|---------------|
| Mellan 1 och 5 år | 30 000 | 35 000 |
| Mellan 5 och 10 år | 0 | 50 000 |
| Redovisat värde | 30 000 | 85 000 |

Anläggningslån

| | | |
|---------------------|---------------|---------------|
| Kommuninvest 114727 | 30 000 | 50 000 |
| Kommuninvest 127203 | 0 | 35 000 |
| | 30 000 | 85 000 |




24 – Upplupna kostnader och förutbetalda intäkter

| | | |
|----------------------------|--------------|---------------|
| Upplupna personalkostnader | 0 | 3 594 |
| Upplupna räntekostnader | 3 | 41 |
| Upplupna energikostnader | 4 932 | 5 939 |
| Övriga poster | 728 | 2 707 |
| Redovisat värde | 5 663 | 12 281 |

25 – Händelser efter balansdagen

Inga väsentliga händelser har inträffat efter balansdagen.



Underskrifter

Höganäs enligt vår elektroniska underskrift

Nicklas Lång
Ordförande

Knut Göransson

Håkan Balcker

Gustaf Wingårdh

Lennart Lindblad

Anna Thulin
Verkställande direktör


Vår revisionsberättelse har avgivits enligt vår elektroniska underskrift

Ernst & Young AB

Henrik Rosengren
Auktoriserad revisor

Min granskningsrapport avseende 2024 har avgivits enligt min elektroniska underskrift

Bertil Toreson
Lekmannarevisor



Document Verification

Document Information


Name: Årsredovisning Höganäs Energi Elnät AB **Sent by:** Sandra Blomgren
2024 ver. 2025.03.112
Sent date: 2025-03-11 13:20:37 UTC **Signed by all parties:** 2025-03-13 11:48:03 UTC
Signing/transaction ID: 14612 **Original document file ID:** 126110
Original document fingerprint: 002e38fee971dbbef023645c61e1fc6912f0f221a8ff03d3d044ef92222d999d

Signed By

Name: NICKLAS LÅNG
E-mail: nicklas.lang@rdlaw.se
Signed date: 2025-03-11 14:17:07 UTC **Signing method:** Swedish BankID
IP address: 85.30.159.97 **Browser:** Edge 134.0.0
Platform: Windows **Personal number:** 19660130****
Transaction id: weHtRkdilWljsUarAwZZK2iBrwccwjadHypWSQaZYDIHX3O03iqze7S6Fv3gJYFv
Receipt url: <https://signature.lime-technologies.com/receipt/weHtRkdilWljsUarAwZZK2iBrwccwjadHypWSQaZYDIHX3O03iqze7S6Fv3gJYFv>

Name: KNUT GÖRANSSON
E-mail: knut.goransson@gosarp.se
Signed date: 2025-03-11 15:51:05 UTC **Signing method:** Swedish BankID
IP address: 213.114.206.89 **Browser:** Edge 134.0.0
Platform: Windows **Personal number:** 19620726****
Transaction id: tDcNrP809Gs1VZUyDhkHYfF0WRgJVRFAS8LENnHkWYoln6yIDdkeU39xA6zQzimi
Receipt url: <https://signature.lime-technologies.com/receipt/tDcNrP809Gs1VZUyDhkHYfF0WRgJVRFAS8LENnHkWYoln6yIDdkeU39xA6zQzimi>

Name: LENNART WALDEMAR LINDBLAD
E-mail: le.lindblad@telia.com
Signed date: 2025-03-11 13:39:32 UTC **Signing method:** Swedish BankID
IP address: 217.210.55.69 **Browser:** Chrome 134.0.0
Platform: Windows **Personal number:** 19450821****
Transaction id: vln5PfKT2NDC67ELos263gMb7mdKuQC4HIXhhTaBlw3npGqUkrKIQezMXYO6eEi3
Receipt url: <https://signature.lime-technologies.com/receipt/vln5PfKT2NDC67ELos263gMb7mdKuQC4HIXhhTaBlw3npGqUkrKIQezMXYO6eEi3>



*This document has been digitally signed by the parties listed above using Lime eSign.
Party initiating electronic signature process in Lime eSign identified as Höganäs Energi AB (556440-2401).*

2025071504670

Name: Håkan Balcker

E-mail: hakan@flowlead.se

Signed date: 2025-03-11 15:20:49 UTC

IP address: 83.255.104.19

Platform: Windows

Signing method: Swedish BankID

Browser: Edge 134.0.0

Personal number: 19580530****

Transaction id: tqGv6OOH8FCbH54byWi3YjIYSBrunlkywiDvV9eeEZ0sUEPvoYGuXD2On1s7csnC

Receipt url: <https://signature.lime-technologies.com/receipt/tqGv6OOH8FCbH54byWi3YjIYSBrunlkywiDvV9eeEZ0sUEPvoYGuXD2On1s7csnC>

Name: ANNA THULIN

E-mail: anna.thulin@hoganäs.se

Signed date: 2025-03-11 16:47:20 UTC

IP address: 94.234.94.179

Platform: iOS

Signing method: Swedish BankID

Browser: Mobile Safari 18.1.1

Personal number: 19670829****

Transaction id: lx18GyPZxME3VK1q7OKTnWUgXryBpqGmFtv69tC1u1hCbmJW7qPy8wedAON8yITb

Receipt url: <https://signature.lime-technologies.com/receipt/lx18GyPZxME3VK1q7OKTnWUgXryBpqGmFtv69tC1u1hCbmJW7qPy8wedAON8yITb>

Name: Carl Johan Gustaf Wingårdh

E-mail: gustaf.wingardh@telia.com

Signed date: 2025-03-11 14:19:42 UTC

IP address: 81.230.128.22

Platform: Windows

Signing method: Swedish BankID

Browser: Edge 134.0.0

Personal number: 19491226****

Transaction id: vZ2peuVz4XoO9WzIJbR7STmTNOygJRfsfBCQcl2ZGs5lwJ1y4ItxiD8Xg71XqZnE

Receipt url: <https://signature.lime-technologies.com/receipt/vZ2peuVz4XoO9WzIJbR7STmTNOygJRfsfBCQcl2ZGs5lwJ1y4ItxiD8Xg71XqZnE>

Name: HENRIK ROSENGREN

E-mail: henrik.rosengren@se.ey.com

Signed date: 2025-03-12 17:21:39 UTC

IP address: 94.234.92.144

Platform: Windows

Signing method: Swedish BankID

Browser: Edge 134.0.0

Personal number: 19790215****

Transaction id: lwLrZ5wwWJmYEG8UE075MmaDXiLSEfKvsfeAuxEaPk4OxIVCkQv8D46FVKcQ6lo5


Receipt url: <https://signature.lime-technologies.com/receipt/lwLrZ5wwWJmYEG8UE075MmaDXiLSEfKvsfeAuxEaPk4OxIVCkQv8D46FVKcQ6lo5>

Name: BERTIL TORESSON

E-mail: bertil.toreson@forvismazars.com

Signed date: 2025-03-13 11:47:32 UTC

Signing method: Swedish BankID



*This document has been digitally signed by the parties listed above using Lime eSign.
Party initiating electronic signature process in Lime eSign identified as Höganäs Energi AB (556440-2401).*

IP address: 85.112.185.68



Browser: Edge Mobile 134.0.3124

Platform: iOS


Personal number: 19580329****

Transaction id: r1AltLSUUB6adbLT3lxIKa4KaXaBSmSKBndLrR03XwsbSFWWgOWqGqnudvK831jq

Receipt url: <https://signature.lime-technologies.com/receipt/r1AltLSUUB6adbLT3lxIKa4KaXaBSmSKBndLrR03XwsbSFWWgOWqGqnudvK831jq>



*This document has been digitally signed by the parties listed above using Lime eSign.
Party initiating electronic signature process in Lime eSign identified as Höganäs Energi AB (556440-2401).*



Building a better
working world

Revisionsberättelse

Till bolagsstämman i Höganäs Energi Elnät AB, org.nr 556440-2401

Rapport om årsredovisningen

Uttalanden

Vi har utfört en revision av årsredovisningen för Höganäs Energi Elnät AB för räkenskapsåret 2024.

Enligt vår uppfattning har årsredovisningen upprättats i enlighet med årsredovisningslagen och ger en i alla väsentliga avseenden rättvisande bild av Höganäs Energi Elnät ABs finansiella ställning per den 31 december 2024 och av dess finansiella resultat och kassaflöde för året enligt årsredovisningslagen. Förvaltningsberättelsen är förenlig med årsredovisningens övriga delar.

Vi tillstyrker därför att bolagsstämman fastställer resultaträkningen och balansräkningen.

Grund för uttalanden

Vi har utfört revisionen enligt International Standards on Auditing (ISA) och god revisionssed i Sverige. Vårt ansvar enligt dessa standarder beskrivs närmare i avsnittet *Revisorns ansvar*. Vi är oberoende i förhållande till Höganäs Energi Elnät AB enligt god revisorssed i Sverige och har i övrigt fullgjort vårt yrkesetiska ansvar enligt dessa krav.

Vi anser att de revisionsbevis vi har inhämtat är tillräckliga och ändamålsenliga som grund för våra uttalanden.

Styrelsens och verkställande direktörens ansvar

Det är styrelsen och verkställande direktören som har ansvaret för att årsredovisningen upprättas och att den ger en rättvisande bild enligt årsredovisningslagen. Styrelsen och verkställande direktören ansvarar även för den interna kontroll som de bedömer är nödvändig för att upprätta en årsredovisning som inte innehåller några väsentliga felaktigheter, vare sig dessa beror på oegentligheter eller misstag.

Vid upprättandet av årsredovisningen ansvarar styrelsen och verkställande direktören för bedömningen av bolagets förmåga att fortsätta verksamheten. De upplyser, när så är tillämpligt, om förhållanden som kan påverka förmågan att fortsätta verksamheten och att använda antagandet om fortsatt drift. Antagandet om fortsatt drift tillämpas dock inte om styrelsen och verkställande direktören avser att likvidera bolaget, upphöra med verksamheten eller inte har något realistiskt alternativ till att göra något av detta.

Revisorns ansvar

Våra mål är att uppnå en rimlig grad av säkerhet om att årsredovisningen som helhet inte innehåller några väsentliga felaktigheter, vare sig dessa beror på oegentligheter eller misstag, och att lämna en revisionsberättelse som innehåller våra uttalanden. Rimlig säkerhet är en hög grad av säkerhet, men är ingen garanti för att en revision som utförs enligt ISA och god revisionssed i Sverige alltid kommer att upptäcka en väsentlig felaktighet om en sådan finns. Felaktigheter kan uppstå på grund av oegentligheter eller misstag och anses vara väsentliga om de enskilt eller tillsammans rimligen kan förväntas påverka de ekonomiska beslut som användare fattar med grund i årsredovisningen.

Som del av en revision enligt ISA använder vi professionellt omdöme och har en professionellt skeptisk inställning under hela revisionen. Dessutom:

- identifierar och bedömer vi riskerna för väsentliga felaktigheter i årsredovisningen, vare sig dessa beror på oegentligheter eller misstag, utformar och utför granskningsåtgärder bland annat utifrån dessa risker och inhämtar revisionsbevis som är tillräckliga och ändamålsenliga för att utgöra en grund för våra uttalanden. Risken för att inte upptäcka en väsentlig felaktighet till följd av oegentligheter är högre än för en väsentlig felaktighet som beror på misstag, eftersom oegentligheter kan innefatta agerande i maskopi, förfalskning, avsiktliga utelämnanden, felaktig information eller åsidosättande av intern kontroll.
- skaffar vi oss en förståelse av den del av bolagets interna kontroll som har betydelse för vår revision för att utforma granskningsåtgärder som är lämpliga med hänsyn till omständigheterna, men inte för att uttala oss om effektiviteten i den interna kontrollen.
- utvärderar vi lämpligheten i de redovisningsprinciper som används och rimligheten i styrelsens och verkställande direktörens uppskattningar i redovisningen och tillhörande upplysningar.
- drar vi en slutsats om lämpligheten i att styrelsen och verkställande direktören använder antagandet om fortsatt drift vid upprättandet av årsredovisningen. Vi drar också en slutsats, med grund i de inhämtade revisionsbevisen, om det finns någon väsentlig osäkerhetsfaktor som avser sådana händelser eller förhållanden som kan leda till betydande tvivel om bolagets förmåga att fortsätta verksamheten. Om vi drar slutsatsen att det finns en väsentlig osäkerhetsfaktor, måste vi i revisionsberättelsen fästa uppmärksamheten på upplysningarna i årsredovisningen om den väsentliga osäkerhetsfaktorn eller, om sådana upplysningar är otillräckliga, modifiera uttalandet om årsredovisningen. Våra slutsatser baseras på de revisionsbevis som inhämtas fram till datumet för revisionsberättelsen. Dock kan framtida händelser eller förhållanden göra att ett bolag inte längre kan fortsätta verksamheten.
- utvärderar vi den övergripande presentationen, strukturen och innehållet i årsredovisningen, däribland upplysningarna, och om årsredovisningen återger de underliggande transaktionerna och händelserna på ett sätt som ger en rättvisande bild.

Vi måste informera styrelsen om bland annat revisionens planerade omfattning och inriktning samt tidpunkten för den. Vi måste också informera om betydelsefulla iakttagelser under revisionen, däribland de eventuella betydande brister i den interna kontrollen som vi identifierat.

Rapport om andra krav enligt lagar och andra författningar

Uttalanden

Utöver vår revision av årsredovisningen har vi även utfört en revision av styrelsens och verkställande direktörens förvaltning av Höganäs Energi Elnät AB för räkenskapsåret 2024 samt av förslaget till dispositioner beträffande bolagets vinst eller förlust.

Vi tillstyrker att bolagsstämman disponerar vinsten enligt förslaget i förvaltningsberättelsen och beviljar styrelsens ledamöter och verkställande direktören ansvarsfrihet för räkenskapsåret.

Grund för uttalanden

Vi har utfört revisionen enligt god revisionssed i Sverige. Vårt ansvar enligt denna beskrivs närmare i avsnittet *Revisorns ansvar*. Vi är oberoende i förhållande till Höganäs Energi Elnät AB enligt god revisorssed i Sverige och har i övrigt fullgjort vårt yrkesetiska ansvar enligt dessa krav.

Vi anser att de revisionsbevis vi har inhämtat är tillräckliga och ändamålsenliga som grund för våra uttalanden.

Styrelsens och verkställande direktörens ansvar

Det är styrelsen som har ansvaret för förslaget till dispositioner beträffande bolagets vinst eller förlust. Vid förslag till utdelning innefattar detta bland annat en bedömning av om utdelningen är försvarlig med hänsyn till de krav som bolagets verksamhetsart, omfattning och risker ställer på storleken av bolagets egna kapital, konsolideringsbehov, likviditet och ställning i övrigt.

Styrelsen ansvarar för bolagets organisation och förvaltningen av bolagets angelägenheter. Detta innefattar bland annat att fortlöpande bedöma bolagets ekonomiska situation och att tillse att bolagets organisation är utformad så att bokföringen, medelsförvaltningen och bolagets ekonomiska angelägenheter i övrigt kontrolleras på ett betryggande sätt. Verkställande direktören ska sköta den löpande förvaltningen enligt styrelsens riktlinjer och anvisningar och bland annat vidta de åtgärder som är nödvändiga för att bolagets bokföring ska fullgöras i överensstämmelse med lag och för att medelsförvaltningen ska skötas på ett betryggande sätt.

Revisorns ansvar

Vårt mål beträffande revisionen av förvaltningen, och därmed vårt uttalande om ansvarsfrihet, är att inhämta revisionsbevis för att med en rimlig grad av säkerhet kunna bedöma om någon styrelseledamot eller verkställande direktören i något väsentligt avseende:

- företagit någon åtgärd eller gjort sig skyldig till någon försummelse som kan föranleda ersättningsskyldighet mot bolaget, eller
- på något annat sätt handlat i strid med aktiebolagslagen, årsredovisningslagen eller bolagsordningen.

Vårt mål beträffande revisionen av förslaget till dispositioner av bolagets vinst eller förlust, och därmed vårt uttalande om detta, är att med rimlig grad av säkerhet bedöma om förslaget är förenligt med aktiebolagslagen.

Rimlig säkerhet är en hög grad av säkerhet, men ingen garanti för att en revision som utförs enligt god revisionssed i Sverige alltid kommer att upptäcka åtgärder eller försummelser som kan föranleda ersättningsskyldighet mot bolaget, eller att ett förslag till dispositioner av bolagets vinst eller förlust inte är förenligt med aktiebolagslagen.

Som en del av en revision enligt god revisionssed i Sverige använder vi professionellt omdöme och har en professionellt skeptisk inställning under hela revisionen. Granskningen av förvaltningen och förslaget till dispositioner av bolagets vinst eller förlust grundar sig främst på revisionen av räkenskaperna. Vilka tillkommande granskningsåtgärder som utförs baseras på vår professionella bedömning med utgångspunkt i risk och väsentlighet. Det innebär att vi fokuserar granskningen på sådana åtgärder, områden och förhållanden som är väsentliga för verksamheten och där avsteg och överträdelser skulle ha särskild betydelse för bolagets situation. Vi går igenom och prövar fattade beslut, beslutsunderlag, vidtagna åtgärder och andra förhållanden som är relevanta för vårt uttalande om ansvarsfrihet. Som underlag för vårt uttalande om styrelsens förslag till dispositioner beträffande bolagets vinst eller förlust har vi granskat om förslaget är förenligt med aktiebolagslagen.

Lund enligt elektronisk underskrift

Ernst & Young AB

Henrik Rosengren
Auktoriserad revisor

PENNEO

Signaturerna i detta dokument är juridiskt bindande. Dokumentet är signerat genom Penneo™ för säker digital signering. Tecknarnas identitet har lagrats, och visas nedan.

"Med min signatur bekräftar jag innehållet och alla datum i detta dokumentet."

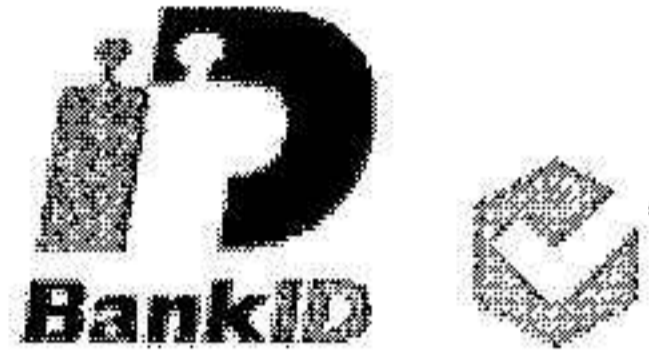
HENRIK ROSENGREN

Auktoriserad revisor

Serienummer: dfef08e073ea29[...]f4d086d721c6d

IP: 147.161.xxx.xxx

2025-03-12 17:28:41 UTC



2025061823704

Penneo dokumentnyckel: XEH00-ZBCT0-KQAT0-TSPOW-B08HY-JGLHE

Detta dokument är undertecknat digitalt via **Penneo.com**. De signerade uppgifternas integritet är validerad med hjälp av ett beräknat hashvärde för originaldokumentet. Alla kryptografiska bevis är inbäddade i denna PDF, vilket säkerställer både autenticitet och möjlighet till framtida validering.

Detta dokument är försett med ett kvalificerat elektroniskt sigill som innehåller ett certifikat och en tidsstämpel från en kvalificerad tillhandahållare av betrodda tjänster.

Så här verifierar du dokumentets äkthet:

När du öppnar dokumentet i Adobe Reader kan du se att det är certifierat av **Penneo A/S**. Detta bekräftar att dokumentets innehåll förblir oförändrat sedan tidpunkten för undertecknandet. Bevis för de enskilda undertecknarnas digitala signaturer bifogas dokumentet.

De kryptografiska bevisen kan kontrolleras med hjälp av Penneos validator, <https://penneo.com/validator>, eller andra valideringsverktyg för digitala signaturer.