

# ÅRSREDOVISNING

för

## HealthTextiles i Sverige AB

Org.nr. 559022-1098

Styrelsen får härmed avlämna årsredovisning för räkenskapsåret 2023-01-01 - 2023-12-31

Innehåll	Sida
- förvaltningsberättelse	2
- resultaträkning	3
- balansräkning	4
- noter	6
- underskrifter	7

Undertecknad styrelseledamot i HealthTextiles i Sverige AB intygar härmed, dels att denna kopia av årsredovisningen överensstämmer med originalet, dels att resultat- och balansräkning fastställts på årsstämma den 28 juni 2024. Stämman beslöt tillika godkänna styrelsens förslag beträffande den uppkomna förlusten.

Gävle 2024-07-01

Tomaz Persson

# ÅRSREDOVISNING

för

## HealthTextiles i Sverige AB

Org.nr. 559022-1098

Styrelsen får härmed avlämna årsredovisning för räkenskapsåret 2023-01-01 - 2023-12-31

Innehåll	Sida
- förvaltningsberättelse	2
- resultaträkning	4
- balansräkning	5
- noter	7
- underskrifter	8

# HealthTextiles i Sverige AB

Org.nr. 559022-1098

## FÖRVALTNINGSBERÄTTELSE

Årsredovisningen är upprättad i svenska kronor, SEK.

### Verksamheten

#### Verksamhetens art och inriktning

Företagets verksamhet är att ta fram nya kläder i sjukvården som räddar liv och sparar pengar i sjukvården, dvs design, produktion och försäljning av kläder i vården. Bolaget kombinerar ett unikt textilmaterial och kroppsburen teknik. Bolaget började sin verksamhet 2015.

#### Säte

Företagets säte är Gävle.

#### Viktiga förändringar i verksamheten

Under räkenskapsåret har bolaget genomgått en nyemission och en kvittningsemission som totalt medfört en ökning av bolagets aktier 572 630 st samt ett ökat aktiekapital om 57 263 kr.

#### Uppgift om ägare som har mer än tio procent av antalet andelar eller röster i företaget

Bolagets största ägare är Tomas Persson (39,73%), Birgitta Persson (20,64%) och Torgny Persson (20,64%).

### Flerårsöversikt

Beloppen i Flerårsöversikt visas i KSEK

	2023	2022	2021	2020	2019
Nettoomsättning	52	49	189	529	0
Res. efter finansiella poster	-820	-1 251	-1 867	-1 237	-1 067
Balansomslutning	2 223	1 703	2 010	1 922	1 553
Soliditet (%)	3,77	9,45	23,40	39,60	23,80

Definitioner av nyckeltal, se noter

### Förändringar i eget kapital

	Aktiekapital	Fond för utvecklingsutgifter	Fri överkursfond	Balanserat resultat	Årets resultat
Belopp vid årets ingång	76 778	415 169	7 484 409	-6 563 970	-1 251 375
Nyemission	57 263		685 878		
Upplösning av fond för utvecklingsutgifter		-273 265		273 265	
Balanseras i ny räkning			0	-1 251 375	1 251 375
Årets resultat					-820 291
Belopp vid årets utgång	134 041	141 904	8 170 287	-7 542 080	-820 291
			<b>2023-12-31</b>		<b>2022-12-31</b>
Villkorade aktieägartillskott uppgår till:			72 000		72 000

# HealthTextiles i Sverige AB

Org.nr. 559022-1098

## Resultatdisposition

Förslag till behandling av bolagets förlust

Till årsstämman förfogande står	
balanserad förlust	-7 542 080
fri överkursfond	8 170 287
årets förlust	-820 291
	-192 084
Styrelsen föreslår att	
i ny räkning överföres	-192 084
	-192 084

Beträffande bolagets resultat och ställning i övrigt hänvisas till efterföljande resultat- och balansräkningar med tillhörande noter.

2024070529095

# HealthTextiles i Sverige AB

Org.nr. 559022-1098

## RESULTATRÄKNING

	Not	2023-01-01 2023-12-31	2022-01-01 2022-12-31
<b>Rörelsens intäkter m.m.</b>			
Nettoomsättning		51 622	48 911
Övriga rörelseintäkter		120 000	0
		171 622	48 911
<b>Rörelsens kostnader</b>			
Handelsvaror		-46 955	-21 897
Övriga externa kostnader		-329 511	-448 254
Personalkostnader	2	-256 333	-363 288
Av- och nedskrivningar av materiella och immateriella anläggningstillgångar		-361 002	-411 377
		-993 801	-1 244 816
<b>Rörelseresultat</b>		-822 179	-1 195 905
<b>Resultat från finansiella poster</b>			
Övriga ränteintäkter och liknande resultatposter		40 050	1
Räntekostnader och liknande resultatposter		-38 162	-55 471
		1 888	-55 470
<b>Resultat efter finansiella poster</b>		-820 291	-1 251 375
<b>Årets resultat</b>		<b>-820 291</b>	<b>-1 251 375</b>

2024070529096

# HealthTextiles i Sverige AB

Org.nr. 559022-1098

2024070529097

## BALANSRÄKNING

### TILLGÅNGAR

#### Anläggningstillgångar

##### Immateriella anläggningstillgångar

Balanserade utgifter för utvecklingsarbeten och liknande arbeten

Not 3

141 904

415 169

Koncessioner, patent, licenser, varumärken samt liknande rättigheter

Not 4

1 456 874

955 895

1 598 778

1 371 064

Summa anläggningstillgångar

1 598 778

1 371 064

#### Omsättningstillgångar

##### Varulager m.m.

Färdiga varor och handelsvaror

259 925

172 324

Förskott till leverantörer

25 500

0

285 425

172 324

##### Kortfristiga fordringar

Kundfordringar

59 318

116 350

Övriga fordringar

175 678

42 576

234 996

158 926

##### Kassa och bank

Kassa och bank

103 484

578

Summa kassa och bank

103 484

578

Summa omsättningstillgångar

623 905

331 828

**SUMMA TILLGÅNGAR**

**2 222 683**

**1 702 892**

**HealthTextiles i Sverige AB**

Org.nr. 559022-1098

**BALANSRÄKNING****EGET KAPITAL OCH SKULDER****Eget kapital****Bundet eget kapital**

Aktiekapital

Fond för utvecklingsutgifter

134 041

141 904

275 945

76 778

415 169

491 947

**Fritt eget kapital**

Fri överkursfond

Balanserat resultat

Årets resultat

8 170 287

-7 542 080

-820 291

-192 084

7 484 409

-6 563 970

-1 251 375

-330 936

**Summa eget kapital**

83 861

161 011

**Långfristiga skulder**

Skulder till kreditinstitut

Övriga skulder

Summa långfristiga skulder

5

708 333

178 775

887 108

308 333

178 775

487 108

**Kortfristiga skulder**

Skulder till kreditinstitut

Leverantörsskulder

Övriga skulder

Upplupna kostnader och förutbetalda intäkter

Summa kortfristiga skulder

100 000

802 307

316 393

33 014

1 251 714

100 000

378 229

391 385

185 159

1 054 773

**SUMMA EGET KAPITAL OCH SKULDER****2 222 683****1 702 892**

2024070529098

# HealthTextiles i Sverige AB

Org.nr. 559022-1098

## NOTER

### Not 1 Redovisnings- och värderingsprinciper

Årsredovisningen är upprättad i enlighet med årsredovisningslagen och BFNAR 2012:1 Årsredovisning och koncernredovisning.

Principerna är oförändrade jämfört med föregående år.

#### *Fordringar*

Fordringar har upptagits till de belopp varmed de beräknas inflyta.

#### *Övriga tillgångar, avsättningar och skulder*

Övriga tillgångar, avsättningar och skulder har värderats till anskaffningsvärden om inget annat anges nedan.

#### *Intäktsredovisning*

Inkomsten redovisas till det verkliga värdet av vad som erhållits eller kommer att erhållas. Företaget redovisar därför inkomsten till nominellt värde (fakturabelopp) om ersättningen erhålls i likvida medel direkt vid leverans. Avdrag görs för lämnade rabatter.

#### *Immateriella anläggningstillgångar*

Immateriella anläggningstillgångar redovisas till anskaffningsvärde med avdrag för ackumulerade avskrivningar och eventuella nedskrivningar. Tillgångarna skrivs av linjärt över tillgångarnas bedömda nyttjandeperiod. Nyttjandeperioden omprövas per varje balansdag. Pågående projekt skrivs inte av utan nedskrivningsprövas årligen. Följande nyttjandeperioder tillämpas:

	Antal år
Balanserade utgifter för utvecklingsarbeten och liknande arbeten	5
Koncessioner, patent, licenser, varumärken samt liknande rättigheter	5-20

#### *Varulager*

Varulagret är värderat till det lägsta av anskaffningsvärdet, beräknat enligt först-in-först-ut, och nettoförsäljningsvärde. Nettoförsäljningsvärdet har beräknats till försäljningsvärdet efter avdrag för beräknad försäljningskostnad, varmed hänsyn har tagits till inkurans.

#### *Inkomstskatt*

Aktuell skatt är inkomstskatt för innevarande räkenskapsår som avser årets skattepliktiga resultat och den del av tidigare räkenskapsårs inkomstskatt som ännu inte har redovisats.

Aktuell skatt värderas till det sannolika beloppet enligt de skattesatser och skatteregler som gäller på balansdagen.

### Not 2 Medelantal anställda 2023 2022

#### *Medelantal anställda*

Medelantalet anställda bygger på av bolaget betalda närvarotimmar relaterade till en normal arbetstid.

Medelantal anställda har varit	1,00	1,00
--------------------------------	------	------

### Not 3 Balanserade utgifter för utvecklingsarbeten och liknande arbeten 2023-12-31 2022-12-31

Ingående anskaffningsvärde	1 797 274	1 797 274
Utgående ackumulerade anskaffningsvärden	1 797 274	1 797 274
Ingående avskrivningar	-1 382 105	-1 058 384
Årets avskrivningar	-273 265	-323 721
Utgående ackumulerade avskrivningar	-1 655 370	-1 382 105
Utgående redovisat värde	141 904	415 169

# HealthTextiles i Sverige AB


Org.nr. 559022-1098


## NOTER

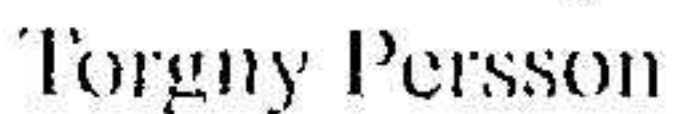
2024070529100

Not 4	Koncessioner, patent, licenser, varumärken m.m.	2023-12-31	2022-12-31
	Ingående anskaffningsvärde	1 753 125	1 412 108
	Inköp	588 716	341 017
	Utgående ackumulerade anskaffningsvärden	2 341 841	1 753 125
	Ingående avskrivningar	-797 230	-709 574
	Årets avskrivningar	-87 737	-87 656
	Utgående ackumulerade avskrivningar	-884 967	-797 230
	Utgående redovisat värde	1 456 874	955 895
Not 5	Långfristiga skulder	2023-12-31	2022-12-31
	Summa långfristiga skulder - betalas senare än 5 år	322 772	0
Not 6	Definition av nyckeltal		
	Soliditet		
	Justerat eget kapital i procent av balansomslutning		

Gävle

  
Tomas Persson  
2024-06-13

  
Birgitta Persson  
2024-06-13

  
Torgny Persson  
2024-06-13

Kopiens överensstämmelse  
med originalet intygas: 