

# Årsredovisning

för

## Nordanö Invest AB

559086-9201

Räkenskapsåret

2022



### Fastställelseintyg

Undertecknad styrelseledamot i Nordanö Invest AB intygar, dels att denna kopia av årsredovisningen stämmer överens med originalet, dels att resultaträkningen och balansräkningen i årsredovisningen har fastställts på årsstämma 2023-07-12. Årsstämman beslutade att godkänna styrelsens förslag till resultatdisposition.

Hedemora 2023-07-12



Ann-Charlotte Pettersson



**Årsredovisning**  
för  
**Nordanö Invest AB**

559086-9201

Räkenskapsåret

2022

Styrelsen för Nordanö Invest AB avger följande årsredovisning för räkenskapsåret 2022.

Årsredovisningen är upprättad i svenska kronor, SEK. Om inte annat särskilt anges, redovisas alla belopp i hela kronor (kr). Uppgifter inom parentes avser föregående år.

## Förvaltningsberättelse

### Verksamheten

#### *Allmänt om verksamheten*

Bolagets verksamhet består av redovisningstjänster samt förvaltning av värdepapper. Företaget har sitt säte i Hedemora.

| <b>Flerårsöversikt (Tkr)</b>      | <b>2022</b> | <b>2021</b> | <b>2020</b> | <b>2019</b> |
|-----------------------------------|-------------|-------------|-------------|-------------|
| Nettoomsättning                   | 15          | 14          | 12          | 0           |
| Resultat efter finansiella poster | 8           | 2           | 11          | 208         |
| Soliditet (%)                     | 75,4        | 71,4        | 62,7        | 94,8        |

### Förändringar i eget kapital

#### **Resultatdisposition**

Styrelsen föreslår att till förfogande stående vinstmedel (kronor):

|                        |                |
|------------------------|----------------|
| balanserad vinst       | 467 144        |
| årets vinst            | 6 520          |
|                        | <b>473 664</b> |
| disponeras så att      |                |
| i ny räkning överföres | 473 664        |
|                        | <b>473 664</b> |

Företagets resultat och ställning i övrigt framgår av efterföljande resultat- och balansräkning med noter.

## Resultaträkning

|  | Not | 2022-01-01<br>-2022-12-31 | 2021-01-01<br>-2021-12-31 |
|--|-----|---------------------------|---------------------------|
| <b>Rörelseintäkter, lagerförändringar m. m.</b>      |     |                           |                           |
| Nettoomsättning                                      |     | 15 097                    | 14 222                    |
| <b>Summa rörelseintäkter, lagerförändringar m.m.</b> |     | <b>15 097</b>             | <b>14 222</b>             |
| <b>Rörelsekostnader</b>                              |     |                           |                           |
| Övriga externa kostnader                             |     | -5 885                    | -10 390                   |
| Personalkostnader                                    | 2   | -999                      | -1 920                    |
| <b>Summa rörelsekostnader</b>                        |     | <b>-6 884</b>             | <b>-12 310</b>            |
| <b>Rörelseresultat</b>                               |     | <b>8 213</b>              | <b>1 912</b>              |
| <b>Finansiella poster</b>                            |     |                           |                           |
| Räntekostnader och liknande resultatposter           |     | -2                        | -10                       |
| <b>Summa finansiella poster</b>                      |     | <b>-2</b>                 | <b>-10</b>                |
| <b>Resultat efter finansiella poster</b>             |     | <b>8 211</b>              | <b>1 902</b>              |
| <b>Resultat före skatt</b>                           |     | <b>8 211</b>              | <b>1 902</b>              |
| <b>Skatter</b>                                       |     |                           |                           |
| Skatt på årets resultat                              |     | -1 691                    | -394                      |
| <b>Årets resultat</b>                                |     | <b>6 520</b>              | <b>1 508</b>              |

## Balansräkning

Not

2022-12-31

2021-12-31

### TILLGÅNGAR

#### Omsättningstillgångar

##### *Kortfristiga fordringar*

Övriga fordringar

628

508

**Summa kortfristiga fordringar**

**628**

**508**

##### *Kassa och bank*

Kassa och bank

693 875

723 599

**Summa kassa och bank**

**693 875**

**723 599**

**Summa omsättningstillgångar**

**694 503**

**724 107**

**SUMMA TILLGÅNGAR**

**694 503**

**724 107**

## Balansräkning

Not

2022-12-31

2021-12-31

### EGET KAPITAL OCH SKULDER

#### Eget kapital

##### *Bundet eget kapital*

Aktiekapital

50 000

50 000

**Summa bundet eget kapital**

**50 000**

**50 000**

##### *Fritt eget kapital*

Balanserat resultat

467 144

465 636

Årets resultat

6 520

1 508

**Summa fritt eget kapital**

**473 664**

**467 144**

**Summa eget kapital**

**523 664**

**517 144**

#### Kortfristiga skulder

Leverantörsskulder

0

2 400

Skatteskulder

0

757

Övriga skulder

170 839

203 806

**Summa kortfristiga skulder**

**170 839**

**206 963**

**SUMMA EGET KAPITAL OCH SKULDER**

**694 503**

**724 107**

## Noter

### Not 1 Redovisningsprinciper


#### Allmänna upplysningar

Årsredovisningen är upprättad i enlighet med årsredovisningslagen och Bokföringsnämndens allmänna råd (BFNAR 2016:10) om årsredovisning i mindre företag.

### Not 2 Medelantalet anställda

|                        | 2022 | 2021 |
|------------------------|------|------|
| Medelantalet anställda | 1    | 1    |

Hedemora 2023-07-12



Ann-Charlotte Pettersson  
Ordförande