

**Årsredovisning**  
och  
**Koncernredovisning**  
för  
**Pharmaceut Sweden AB**  
556778-7915

Räkenskapsåret


2023-09-01 - 2024-08-31

**Fastställelseintyg**

Undertecknad styrelseledamot i Pharmaceut Sweden AB intygar att resultaträkningen och balansräkningen i årsredovisningen för moderbolaget samt koncernresultaträkningen och koncernbalansräkningen har fastställts på årsstämman den 28 februari 2025. Årsstämman beslutade att godkänna styrelsens förslag till resultatdisposition.

Jag intygar också att innehållet i årsredovisningen och revisionsberättelsen stämmer överens med originalen.

Täby 2025-03-13



Björn Thorén

Styrelsen för Pharmacept Sweden AB avger följande årsredovisning och koncernredovisning för räkenskapsåret 2023-09-01 - 2024-08-31.

Årsredovisningen är upprättad i svenska kronor, SEK. Om inte annat särskilt anges, redovisas alla belopp i hela kronor (kr). Uppgifter inom parentes avser föregående år.

## Förvaltningsberättelse

### Information om verksamheten

Bolaget äger och förvaltar aktier i dotterbolagen TopFormula Healthcare Aktiebolag, Creative Concept Nordic AB samt House of Wellness Sweden AB. Företaget har sitt säte i Täby.

### Väsentliga händelser under räkenskapsåret

Under räkenskapsåret har bolaget avvecklat dotterbolaget Pharmacept Real Estate AB.

### Förväntad framtida utveckling samt väsentliga risker och osäkerhetsfaktorer

Koncernen ser en ökad tillväxt de kommande åren, dels genom organisk tillväxt på befintliga kunder men även på nyligen ingångna avtal. Större satsningar görs på eget varumärke vilka beräknas ge avkastning framöver. Bolagen arbetar ständigt efter att hålla långsiktighet i sina avtal men det finns alltid risk i att kunder kan lämna. Bortfall av nyckelpersoner/kompetens kan även påverka framtida tillväxt.

### Ägarförhållanden

Bolaget ägs till 100 % av Björn Thorén.

### Flerårsöversikt (Tkr)

<b>Koncernen</b>	<b>2023/24</b>	<b>2022/23</b>			
Nettoomsättning	216 469	178 147			
Resultat efter finansiella poster	12 813	3 036			
Soliditet (%)	31	25			
<b>Moderbolaget</b>	<b>2023/24</b>	<b>2022/23</b>	<b>2021/22</b>	<b>2020/21</b>	<b>2019/20</b>
Nettoomsättning	0	0	0	0	0
Resultat efter finansiella poster	-564	-475	-340	-291	-223
Soliditet (%)	22	22	22	22	22

För definitioner av nyckeltal, se Redovisnings- och värderingsprinciper.

Koncernens nyckeltal för åren fram till och med 2021/22 har inte framräknats. Se vidare not 1.

### Förändringar i eget kapital

	Aktie- kapital	Annat eget kapital inkl. årets resultat	Minoritets- intresse	Totalt
<b>Koncernen</b>				
Belopp vid årets ingång	100 000	21 196 598	554 931	<b>21 851 529</b>
Transaktioner mellan moderbolaget och ägare utan bestämmande inflytande		9 400		<b>9 400</b>
Överföringar av kapitalandelar i dotterföretag mellan moderbolaget och ägare utan bestämmande inflytande		-538 145	538 145	<b>0</b>
Årets resultat		9 510 648	594 901	<b>10 105 549</b>
<b>Belopp vid årets utgång</b>	<b>100 000</b>	<b>30 178 501</b>	<b>1 687 977</b>	<b>31 966 478</b>
	Aktie- kapital	Balanserat resultat	Årets resultat	Totalt
<b>Moderbolaget</b>				
Belopp vid årets ingång	100 000	1 588 789	247	<b>1 689 036</b>
Disposition enligt beslut av årsstämman:				
Balanseras i ny räkning		247	-247	<b>0</b>
Avrundning		1		<b>1</b>
Årets resultat			-4 901	<b>-4 901</b>
<b>Belopp vid årets utgång</b>	<b>100 000</b>	<b>1 589 037</b>	<b>-4 901</b>	<b>1 684 136</b>

### Förslag till vinstdisposition

Styrelsen föreslår att till förfogande stående vinstmedel (kronor):

balanserad vinst	1 589 037
årets förlust	-4 901
	<b>1 584 136</b>
disponeras så att i ny räkning överföres	1 584 136
	<b>1 584 136</b>

Koncernens och moderbolagets resultat och ställning i övrigt framgår av efterföljande resultat- och balansräkningar samt kassaflödesanalyser med noter.

## Koncernens Resultaträkning

	Not	2023-09-01 -2024-08-31	2022-09-01 -2023-08-31
Nettoomsättning	2	216 468 863	178 147 463
Övriga rörelseintäkter		1 942 355	1 155 340
		<b>218 411 218</b>	<b>179 302 803</b>
<b>Rörelsens kostnader</b>			
Handelsvaror		-131 669 092	-111 298 037
Övriga externa kostnader	3, 4	-42 533 870	-33 754 985
Personalkostnader	5	-24 554 702	-22 239 428
Avskrivningar och nedskrivningar av materiella och immateriella anläggningstillgångar		-3 448 820	-5 334 428
Resultat vid avyttring av dotterföretag		-9 467	0
Övriga rörelsekostnader		-316 888	-1 326 411
		<b>-202 532 839</b>	<b>-173 953 289</b>
<b>Rörelseresultat</b>		<b>15 878 379</b>	<b>5 349 514</b>
<b>Resultat från finansiella poster</b>			
Övriga ränteintäkter och liknande resultatposter		968 124	99 374
Räntekostnader och liknande resultatposter		-4 033 835	-2 412 763
		<b>-3 065 711</b>	<b>-2 313 389</b>
<b>Resultat efter finansiella poster</b>		<b>12 812 668</b>	<b>3 036 125</b>
<b>Resultat före skatt</b>		<b>12 812 668</b>	<b>3 036 125</b>
Skatt på årets resultat	6	-2 707 119	-674 446
<b>Årets resultat</b>		<b>10 105 549</b>	<b>2 361 679</b>
Hänförligt till moderföretagets aktieägare		9 510 648	2 308 813
Hänförligt till innehav utan bestämmande inflytande		594 901	52 866

2025032005024

## Koncernens Balansräkning

Not 2024-08-31 2023-08-31

### TILLGÅNGAR

#### Anläggningstillgångar

##### *Immateriella anläggningstillgångar*

Balanserade utgifter för utvecklingsarbeten och liknande arbeten

7 698 830 43 281  
**698 830 43 281**

##### *Materiella anläggningstillgångar*

Förbättringsutgifter på annans fastighet

8 32 938 324 33 194 756

Maskiner och andra tekniska anläggningar

9 3 573 365 4 954 461

Inventarier, verktyg och installationer

10 15 926 36 352

**36 527 615 38 185 569**

#### Summa anläggningstillgångar

**37 226 445 38 228 850**

#### Omsättningstillgångar

##### *Varulager m m*

Färdiga varor och handelsvaror

42 978 859 27 104 444

Förskott till leverantörer

1 856 268 77 543

**44 835 127 27 181 987**

##### *Kortfristiga fordringar*

Kundfordringar

16 899 444 12 423 055

Aktuella skattefordringar

0 532 488

Övriga fordringar

556 363 271 461

Förutbetalda kostnader och upplupna intäkter

11 2 507 088 962 922

**19 962 895 14 189 926**

##### *Kassa och bank*

2 551 695 6 927 579

#### Summa omsättningstillgångar

**67 349 717 48 299 492**

### SUMMA TILLGÅNGAR

**104 576 162 86 528 342**

2025032005025

## Koncernens Balansräkning

Not 2024-08-31 2023-08-31

### EGET KAPITAL OCH SKULDER

#### Eget kapital

12

#### Eget kapital hänförligt till moderföretagets aktieägare

Aktiekapital

100 000

100 000

Annat eget kapital inklusive årets resultat

30 178 501

21 196 598

**Summa eget kapital hänförligt till moderföretagets  
aktieägare**

**30 278 501**

**21 296 598**

#### Eget kapital hänförligt till aktieägare utan bestämmande inflytande

Innehav utan bestämmande inflytande

1 687 977

554 931

**Summa eget kapital hänförligt till aktieägare utan  
bestämmande inflytande**

**1 687 977**

**554 931**

**Summa eget kapital**

**31 966 478**

**21 851 529**

#### Avsättningar

Avsättningar för uppskjuten skatt

13

1 891 380

1 269 629

**1 891 380**

**1 269 629**

#### Långfristiga skulder

14

Checkräkningskredit

15

676 291

4 243 894

Skulder till kreditinstitut

16

16 215 995

20 253 446

Övriga skulder

5 850 000

5 850 000

**22 742 286**

**30 347 340**

#### Kortfristiga skulder

Skulder till kreditinstitut

16

908 875

943 735

Leverantörsskulder

24 515 368

17 076 137

Aktuella skatteskulder

1 094 328

51 285

Övriga skulder

14 610 833

9 145 706

Upplupna kostnader och förutbetalda intäkter

17

6 846 614

5 842 981

**47 976 018**

**33 059 844**

**SUMMA EGET KAPITAL OCH SKULDER**

**104 576 162**

**86 528 342**

<b>Koncernens</b>	<b>Not</b>	<b>2023-09-01</b>	<b>2022-09-01</b>
<b>Kassaflödesanalys</b>		<b>-2024-08-31</b>	<b>-2023-08-31</b>
<b>Den löpande verksamheten</b>			
Rörelseresultat		15 878 379	5 349 514
Justeringar för poster som inte ingår i kassaflödet m.m	18	3 448 820	5 334 428
Erhållen ränta		968 124	99 374
Erlagd ränta		-4 055 999	-2 353 837
Betald inkomstskatt		-509 837	-2 422 471
<b>Kassaflöde från den löpande verksamheten före förändringar av rörelsekapital</b>		<b>15 729 487</b>	<b>6 007 008</b>
<b>Kassaflöde från förändringar i rörelsekapital</b>			
Förändring av varulager och pågående arbeten		-17 653 140	-617 005
Förändring kundfordringar		-4 476 389	3 172 238
Förändring av kortfristiga fordringar		-1 829 068	644 885
Förändring leverantörsskulder		7 439 231	-296 841
Förändring av kortfristiga skulder		6 490 924	4 121 500
<b>Kassaflöde från den löpande verksamheten</b>		<b>5 701 045</b>	<b>13 031 785</b>
<b>Investeringsverksamheten</b>			
Investeringar i immateriella anläggningstillgångar		-708 732	-772 370
Investeringar i materiella anläggningstillgångar		-5 140 614	-7 119 149
Försäljning av materiella anläggningstillgångar		3 402 931	4 881 923
Avyttring av andelar i dotterföretag		9 400	0
<b>Kassaflöde från investeringsverksamheten</b>		<b>-2 437 015</b>	<b>-3 009 596</b>
<b>Finansieringsverksamheten</b>			
Upptagna lån		3 300 000	1 800 000
Amortering av lån		-7 372 311	-4 393 942
Förändring av checkräkningskredit		-3 567 603	-1 226 086
<b>Kassaflöde från finansieringsverksamheten</b>		<b>-7 639 914</b>	<b>-3 820 028</b>
<b>Årets kassaflöde</b>		<b>-4 375 884</b>	<b>6 202 161</b>
Likvida medel vid årets början		6 927 579	725 418
<b>Likvida medel vid årets slut</b>	19	<b>2 551 695</b>	<b>6 927 579</b>

2025032005027

2025032005028

## Moderbolagets Resultaträkning

	Not	2023-09-01 -2024-08-31	2022-09-01 -2023-08-31
		0	0
<b>Rörelsens kostnader</b>			
Övriga externa kostnader	4	-6 182	-15 277
		-6 182	-15 277
<b>Rörelseresultat</b>	20	-6 182	-15 277
<b>Resultat från finansiella poster</b>			
Resultat från andelar i koncernföretag	21	-24 235	0
Räntekostnader och liknande resultatposter		-533 148	-459 413
		-557 383	-459 413
<b>Resultat efter finansiella poster</b>		-563 565	-474 690
Bokslutsdispositioner	22	563 600	475 000
<b>Resultat före skatt</b>		35	310
Skatt på årets resultat	6	-4 936	-63
<b>Årets resultat</b>		-4 901	247

## Moderbolagets Balansräkning

Not

2024-08-31

2023-08-31

### TILLGÅNGAR

#### Anläggningstillgångar

##### *Finansiella anläggningstillgångar*

Andelar i koncernföretag

23, 24

190 101

226 836

**190 101**

**226 836**

**Summa anläggningstillgångar**

**190 101**

**226 836**

#### Omsättningstillgångar

##### *Kortfristiga fordringar*

Fordringar hos koncernföretag

7 346 312

7 318 196

Övriga fordringar

9 400

0

**7 355 712**

**7 318 196**

*Kassa och bank*

3 321

6 403

**Summa omsättningstillgångar**

**7 359 033**

**7 324 599**

**SUMMA TILLGÅNGAR**

**7 549 134**

**7 551 435**

2025032005029

## Moderbolagets Balansräkning

Not 2024-08-31 2023-08-31

### EGET KAPITAL OCH SKULDER

<b>Eget kapital</b>	12, 25		
<i>Bundet eget kapital</i>			
Aktiekapital		100 000	100 000
		<b>100 000</b>	<b>100 000</b>
<i>Fritt eget kapital</i>			
Balanserad vinst eller förlust		1 589 037	1 588 789
Årets resultat		-4 901	247
		<b>1 584 136</b>	<b>1 589 036</b>
<b>Summa eget kapital</b>		<b>1 684 136</b>	<b>1 689 036</b>
<b>Långfristiga skulder</b>	14		
Övriga skulder		5 850 000	5 850 000
<b>Summa långfristiga skulder</b>		<b>5 850 000</b>	<b>5 850 000</b>
<b>Kortfristiga skulder</b>			
Skulder till koncernföretag		0	2 335
Aktuella skatteskulder		4 999	63
Upplupna kostnader och förutbetalda intäkter	17	9 999	10 001
<b>Summa kortfristiga skulder</b>		<b>14 998</b>	<b>12 399</b>
<b>SUMMA EGET KAPITAL OCH SKULDER</b>		<b>7 549 134</b>	<b>7 551 435</b>

## Moderbolagets Kassaflödesanalys

	Not	2023-09-01 -2024-08-31	2022-09-01 -2023-08-31
<b>Den löpande verksamheten</b>			
Rörelseresultat		-6 182	-15 277
Erlagd ränta		-533 148	-459 413
<b>Kassaflöde från den löpande verksamheten före förändring av rörelsekapital</b>		<b>-539 330</b>	<b>-474 690</b>
<b>Kassaflöde från förändring av rörelsekapitalet</b>			
Förändring av kortfristiga fordringar		-37 516	-122 134
Förändring av kortfristiga skulder		-2 336	1 636
<b>Kassaflöde från den löpande verksamheten</b>		<b>-579 182</b>	<b>-595 188</b>
<b>Investeringsverksamheten</b>			
Lämnade aktieägartillskott		0	-1 635
Försäljning av finansiella anläggningstillgångar		12 500	0
<b>Kassaflöde från investeringsverksamheten</b>		<b>12 500</b>	<b>-1 635</b>
<b>Finansieringsverksamheten</b>			
Erhållna (lämnade) koncernbidrag		563 600	475 000
<b>Kassaflöde från finansieringsverksamheten</b>		<b>563 600</b>	<b>475 000</b>
<b>Årets kassaflöde</b>		<b>-3 082</b>	<b>-121 823</b>
Likvida medel vid årets början		6 403	128 226
<b>Likvida medel vid årets slut</b>	19	<b>3 321</b>	<b>6 403</b>

2025032005031

## Noter

### Not 1 Redovisnings- och värderingsprinciper

#### Allmänna upplysningar

Årsredovisningen och koncernredovisningen är upprättad i enlighet med årsredovisningslagen och BFNAR 2012:1 Årsredovisning och koncernredovisning (K3).

Årsredovisningen och koncernredovisningen upprättas för första gången i enlighet med BFNAR 2012:1 Årsredovisning och koncernredovisning (K3).

Övergången till K3 har inte påverkat moderföretagets resultaträkning, balansräkning eller noter (utöver utökade upplysningskrav). Inga effekter har således påverkat moderföretagets eget kapital vid tidpunkten för övergången, d v s vid ingången av jämförelseåret. Inga väsentliga redovisningsprinciper har ändrats i och med övergången.

Koncernredovisningen upprättas för första gången. Koncernens resultaträkning, balansräkning, kassaflödesanalys och noter för året och jämförelseåret redovisas med full retroaktivitet så som om K3 tillämpats från koncernens starttidpunkt. Av förenklingsskäl har inte koncernredovisning för åren före jämförelseåret upprättats. Koncernredovisningen utgår i stället från en beräknad ingångsbalansräkning per jämförelseårets första dag. Koncernredovisning för tidigare räkenskapsår fram t o m jämförelseåret har inte fastställts vid moderföretagets årsstämmor.

#### Intäktsredovisning

Intäkter har tagits upp till verkligt värde av vad som erhållits eller kommer att erhållas och redovisas i den omfattning det är sannolikt att de ekonomiska fördelarna kommer att tillgodogöras bolaget och intäkterna kan beräknas på ett tillförlitligt sätt.

Vid försäljning av varor redovisas normalt inkomsten som intäkt när de väsentliga förmåner och risker som är förknippade med ägandet av varan har överförts från företaget till köparen.

### Koncernredovisning

#### Konsolideringsmetod

Koncernredovisningen har upprättats enligt förvärvsmetoden. Detta innebär att förvärvade verksamheters identifierbara tillgångar och skulder redovisas till marknadsvärde enligt upprättad förvärvsanalys. Överstiger verksamhetens anskaffningsvärde det beräknade marknadsvärdet av de förväntade nettotillgångarna enligt förvärvsanalysen redovisas skillnaden som goodwill.

#### Dotterföretag

Koncernredovisningen omfattar, förutom moderföretaget, samtliga företag i vilka moderföretaget direkt eller indirekt har mer än 50 % av röstetalet eller på annat sätt innehar det bestämmande inflytandet och därmed har en rätt att utforma företagets finansiella och operativa strategier i syfte att erhålla ekonomiska fördelar.

Ett dotterföretags intäkter och kostnader tas in i koncernredovisningen från och med tidpunkten för förvärvet till och med den tidpunkt då moderföretaget inte längre har ett bestämmande inflytande över dotterföretaget.

Minoritetsintresse är den del av dotterföretagets resultat och nettotillgångar i koncernredovisningen hänförliga till egetkapitalinstrument som inte, direkt eller indirekt genom dotterföretag, ägs av moderföretaget.

Minoritetsintresse redovisas i koncernens balansräkning som en särskild post inom koncernens egna kapital benämnd Innehav utan bestämmande inflytande. Redovisningen tar sin utgångspunkt i koncernen som en enhet enligt den så kallade enhetsteorin. Samtliga tillgångar som koncernen har bestämmande inflytande över inkluderas i koncernens balansräkning, även de som delvis har andra ägare. Minoritetens andel av resultatet efter skatt redovisas separat som minoritetsandel.

Förvärv och avyttring av minoritetsandelar redovisas inom eget kapital.

#### ***Transaktioner mellan koncernföretag***

Koncerninterna fordringar och skulder samt transaktioner mellan koncernföretag liksom orealiserade vinster elimineras i sin helhet. Orealiserade förluster elimineras också såvida inte transaktionen motsvarar ett nedskrivningsbehov.

Förändring av internvinst under räkenskapsåret har elimineras i koncernresultaträkningen.

#### **Immateriella tillgångar**

Företaget redovisar internt upparbetade immateriella anläggningstillgångar enligt aktiveringsmodellen. Det innebär att samtliga utgifter som avser framtagandet av en internt upparbetad immateriell anläggningstillgång aktiveras och skrivs av under tillgångens beräknade nyttjandeperiod, under förutsättningarna att kriterierna i BFNAR 2012:1 är uppfyllda.

#### **Anläggningstillgångar**

Immateriella och materiella anläggningstillgångar redovisas till anskaffningsvärde minskat med ackumulerade avskrivningar enligt plan och eventuella nedskrivningar.

Avskrivning sker linjärt över den förväntade nyttjandeperioden med hänsyn till väsentligt restvärde. Följande avskrivningstider tillämpas:

#### ***Immateriella anläggningstillgångar***

Balanserade utgifter för utvecklingsarbeten	5 år
---	------

#### ***Materiella anläggningstillgångar***

Förbättringsutgifter på annans fastighet	20 år
Maskiner och andra tekniska anläggningar	5 år
Leasade maskiner redovisade som nyttjanderättstillgångar (ingår i Maskiner och andra tekniska anläggningar)	Under kontraktstiden
Inventarier, verktyg och installationer	5 år

#### **Finansiella instrument**

Finansiella instrument värderas utifrån anskaffningsvärdet. Instrumentet redovisas i balansräkningen när bolaget blir part i instrumentets avtalsmässiga villkor. Finansiella tillgångar tas bort från balansräkningen när rätten att erhålla kassaflöden från instrumentet har löpt ut eller överförts och bolaget har överfört i stort sett alla risker och förmåner som är förknippade med äganderätten. Finansiella skulder tas bort från balansräkningen när förpliktelse har reglerats eller på annat sätt upphört.

#### ***Andelar i dotterföretag***

Andelar i dotterföretag redovisas till anskaffningsvärde efter avdrag för eventuella nedskrivningar. I anskaffningsvärdet ingår köpeskillingen som erlagts för aktierna samt förvärvskostnader. Eventuella kapitaltillskott läggs till anskaffningsvärdet när de uppkommer.

#### ***Kundfordringar/kortfristiga fordringar***

Kundfordringar och kortfristiga fordringar redovisas som omsättningstillgångar till det belopp som förväntas bli inbetalt efter avdrag för individuellt bedömda osäkra fordringar.

#### ***Låneskulder och leverantörsskulder***

Låneskulder och leverantörsskulder redovisas initialt till anskaffningsvärde efter avdrag för transaktionskostnader. Skiljer sig det redovisade beloppet från det belopp som ska återbetalas vid förfallotidpunkten periodiseras mellanskillnaden som räntekostnad över lånets löptid med hjälp av instrumentets effektivränta. Härigenom överensstämmer vid förfallotidpunkten det redovisade beloppet och det belopp som ska återbetalas.

#### ***Kvittning av finansiell fordran och finansiell skuld***

En finansiell tillgång och en finansiell skuld kvittas och redovisas med ett nettobelopp i balansräkningen endast då legal kvittningsrätt föreligger samt då en reglering med ett nettobelopp avses ske eller då en samtida avyttring av tillgången och reglering av skulden avses ske.

#### ***Nedskrivningsprövning av finansiella anläggningstillgångar***

Vid varje balansdag bedöms om det finns indikationer på nedskrivningsbehov av någon av de finansiella anläggningstillgångarna. Nedskrivning sker om värdenedgången bedöms vara bestående och prövas individuellt.

#### ***Leasingavtal***

Då de ekonomiska risker och fördelar som är förknippade med de leasade tillgångarna har övergått till leasetagaren klassificeras avtalet som finansiell leasing. Vid det första redovisningstillfället redovisas en tillgång och skuld i balansräkningen. Vid efterföljande redovisningstillfällen fördelas minimileasingavgifterna på ränta och amortering av skulden enligt effektivräntemetoden. Ränta ska fördelas över leasingperioden genom att belasta varje räkenskapsår med ett belopp som motsvarar en fast räntesats för den under respektive räkenskapsår redovisade skulden. Variabla avgifter ska redovisas som kostnad det räkenskapsår utgifterna uppkommer.

Operationella leasingavtal redovisas som en kostnad linjärt över leasingperioden.

#### ***Varulager***

Varulagret har värderats till det lägsta av dess anskaffningsvärde och dess nettoförsäljningsvärde på balansdagen. Med nettoförsäljningsvärde avses varornas beräknade försäljningspris minskat med försäljningskostnader. Den valda värderingsmetoden innebär att inkurans i varulagret har beaktats.

#### ***Inkomstskatter***

Total skatt utgörs av aktuell skatt och uppskjuten skatt. Skatter redovisas i resultaträkningen, utom då underliggande transaktion redovisas direkt mot eget kapital varvid tillhörande skatteeffekter redovisas i eget kapital.

#### ***Aktuell skatt***

Aktuell skatt avser inkomstskatt för innevarande räkenskapsår samt den del av tidigare räkenskapsårs inkomstskatt som ännu inte redovisats. Aktuell skatt beräknas utifrån den skattesats som gäller per balansdagen.

### ***Uppskjuten skatt***

Uppskjuten skatt är inkomstskatt som avser framtida räkenskapsår till följd av tidigare händelser. Redovisning sker enligt balansräkningsmetoden. Enligt denna metod redovisas uppskjutna skatteskulder och uppskjutna skattefordringar på temporära skillnader som uppstår mellan bokförda respektive skattemässiga värden för tillgångar och skulder samt för övriga skattemässiga avdrag eller underskott.

Uppskjutna skattefordringar netto redovisas mot uppskjutna skatteskulder endast om de kan betalas med ett nettobelopp. Uppskjuten skatt beräknas utifrån gällande skattesats på balansdagen. Effekter av förändringar i gällande skattesatser resultatförs i den period förändringen lagstadgats. Uppskjuten skattefordran redovisas som finansiell anläggningstillgång och uppskjuten skatteskuld som avsättning.

Uppskjuten skattefordran avseende underskottsavdrag eller andra framtida skattemässiga avdrag redovisas i den omfattning det är sannolikt att avdragen kan avräknas mot framtida skattemässiga överskott.

På grund av sambandet mellan redovisning och beskattning särredovisas inte den uppskjutna skatteskulden som är hänförlig till obeskattade reserver i moderbolagets balansräkning.

### **Ersättningar till anställda**

Ersättningar till anställda avser alla former av ersättningar som företaget lämnar till de anställda. Kortfristiga ersättningar utgörs av bland annat löner, betald semester, betald frånvaro, bonus och ersättning efter avslutad anställning (pension). Kortfristiga ersättningar redovisas som kostnad och en skuld då det finns en legal eller informell förpliktelse att betala ut en ersättning till följd av en tidigare händelse och en tillförlitlig uppskattning av beloppet kan göras.

### ***Ersättningar till anställda efter avslutad anställning***

I företaget finns endast avgiftsbestämda pensionsplaner. Som avgiftsbestämda planer klassificeras planer där fastställda avgifter betalas och det inte finns förpliktelser att betala något ytterligare, utöver dessa avgifter.

Utgifter för avgiftsbestämda planer redovisas som en kostnad under den period de anställda utför de tjänster som ligger till grund för förpliktelsen.

### **Koncernbidrag**

Erhållna och lämnade koncernbidrag redovisas som bokslutsdispositioner i moderbolagets resultaträkning.

### **Kassaflödesanalys**

Kassaflödesanalysen upprättas enligt indirekt metod. Det redovisade kassaflödet omfattar endast transaktioner som medfört in- eller utbetalningar.

Som likvida medel klassificerar företaget, förutom kassamedel, disponibla tillgodohavanden hos banker och andra kreditinstitut samt kortfristiga likvida placeringar som är noterade på en marknadsplats och har en kortare löptid än tre månader från anskaffningstidpunkten. Förändringar i spärrade medel redovisas i investeringsverksamheten.

### Nyckeltalsdefinitioner

Nettoomsättning

Rörelsens huvudintäkter, fakturerade kostnader, sidointäkter samt intäktskorrigeringar.

Resultat efter finansiella poster

Resultat efter finansiella intäkter och kostnader men före bokslutsdispositioner och skatter.

Soliditet (%)

Justerat eget kapital (eget kapital och obeskattade reserver med avdrag för uppskjuten skatt) i procent av balansomslutning.

### Not 2 Nettoomsättningens fördelning

#### Koncernen

	2023-09-01 -2024-08-31	2022-09-01 -2023-08-31
<b>Nettoomsättningen per geografisk marknad</b>		
Försäljning inom Sverige	166 363 909	131 381 707
Försäljning till annat EU-land	11 722 119	13 249 101
Försäljning till land utanför EU	38 382 835	33 516 655
	<b>216 468 863</b>	<b>178 147 463</b>

### Not 3 Operationella leasingavtal

#### Koncernen

Årets leasingkostnader avseende operationella leasingavtal uppgår till 3 531 059 kronor (föregående år 3 290 438 kronor).

Framtida leasingavgifter för icke uppsägningsbara operationella leasingavtal förfaller till betalning enligt följande:

	2023-09-01 -2024-08-31	2022-09-01 -2023-08-31
Inom ett år	3 488 111	3 531 059
Senare än ett år men inom fem år	14 583 655	14 224 134
Senare än fem år	12 468 410	16 316 042
	<b>30 540 176</b>	<b>34 071 235</b>

#### **Not 4 Arvode till revisorer Koncernen**

Med revisionsuppdrag avses granskning av årsredovisningen och bokföringen samt styrelsens förvaltning, övriga arbetsuppgifter som det ankommer på bolagets revisor att utföra samt rådgivning eller annat biträde som föranleds av iakttagelser vid sådan granskning eller genomförandet av sådana övriga arbetsuppgifter.

	2023-09-01 -2024-08-31	2022-09-01 -2023-08-31
<b>Convensia Revision</b>		
Revisionsuppdrag	97 000	80 750
	<b>97 000</b>	<b>80 750</b>

#### **Moderbolaget**

Med revisionsuppdrag avses granskning av årsredovisningen och bokföringen samt styrelsens förvaltning, övriga arbetsuppgifter som det ankommer på bolagets revisor att utföra samt rådgivning eller annat biträde som föranleds av iakttagelser vid sådan granskning eller genomförandet av sådana övriga arbetsuppgifter.

	2023-09-01 -2024-08-31	2022-09-01 -2023-08-31
<b>Convensia Revision</b>		
Revisionsuppdrag	0	8 750
	<b>0</b>	<b>8 750</b>

#### **Not 5 Anställda och personalkostnader Koncernen**

	2023-09-01 -2024-08-31	2022-09-01 -2023-08-31
<b>Medelantalet anställda</b>		
Kvinnor	17	16
Män	24	24
	<b>41</b>	<b>40</b>
<b>Löner och andra ersättningar</b>		
Styrelse och verkställande direktör	2 780 750	2 372 320
Tantiem och liknande ersättning till styrelse och verkställande direktör	200 000	0
Övriga anställda	13 877 505	13 520 054
	<b>16 858 255</b>	<b>15 892 374</b>

2025032005038

**Sociala kostnader**

Pensionskostnader för styrelse och verkställande direktör	289 986	254 611
Pensionskostnader för övriga anställda	614 006	544 955
Övriga sociala avgifter enligt lag och avtal	5 565 052	5 178 321
	<b>6 469 044</b>	<b>5 977 887</b>

**Totala löner, ersättningar, sociala kostnader och pensionskostnader**

**23 327 299**                      **21 870 261**

**Könsfördelning bland ledande befattningshavare**

Andel kvinnor i styrelsen	14 %	14 %
Andel män i styrelsen	86 %	86 %
Andel kvinnor bland övriga ledande befattningshavare	50 %	50 %
Andel män bland övriga ledande befattningshavare	50 %	50 %

**Not 6 Aktuell och uppskjuten skatt**

**Koncernen**

**2023-09-01**                      **2022-09-01**  
**-2024-08-31**                      **-2023-08-31**

**Skatt på årets resultat**

Aktuell skatt	-2 085 368	-553 584
Förändring av uppskjuten skatt i obeskattade reserver	-654 256	-150 380
Förändring av uppskjuten skatt avseende temporära skillnader	32 505	29 518
<b>Totalt redovisad skatt</b>	<b>-2 707 119</b>	<b>-674 446</b>

**Avstämning av effektiv skatt**

		<b>2023-09-01</b>		<b>2022-09-01</b>
		<b>-2024-08-31</b>		<b>-2023-08-31</b>
	<b>Procent</b>	<b>Belopp</b>	<b>Procent</b>	<b>Belopp</b>
Redovisat resultat före skatt		12 812 668		3 036 125
Skatt enligt gällande skattesats	20,60	-2 639 410	20,60	-625 442
Ej avdragsgilla kostnader		-37 288		-29 007
Ej skattepliktiga intäkter		2 610		481
Under året utnyttjande av tidigare års underskottsavdrag vars skattevärde ej redovisats som tillgång		0		-337
Schablonintäkt periodiseringsfonder		-31 147		-20 146
Övrigt		-1 884		5
<b>Redovisad effektiv skatt</b>	<b>21,13</b>	<b>-2 707 119</b>	<b>22,21</b>	<b>-674 446</b>

**Moderbolaget**

	2023-09-01 -2024-08-31	2022-09-01 -2023-08-31
<b>Skatt på årets resultat</b>		
Aktuell skatt	-4 936	-63
<b>Totalt redovisad skatt</b>	<b>-4 936</b>	<b>-63</b>

**Avstämning av effektiv skatt**

	2023-09-01 -2024-08-31		2022-09-01 -2023-08-31	
	Procent	Belopp	Procent	Belopp
Redovisat resultat före skatt		35		310
Skatt enligt gällande skattesats	20,60	-7	20,60	-64
Resultatposter avseende näringsbetingade andelar		-4 992		0
Övrigt		63		1
<b>Redovisad effektiv skatt</b>		<b>-4 936</b>		<b>-63</b>

**Not 7 Balanserade utgifter för utvecklingsarbeten och liknande arbeten  
Koncernen**

	2024-08-31	2023-08-31
Ingående anskaffningsvärden	2 139 900	1 290 741
Inköp	708 732	849 159
<b>Utgående ackumulerade anskaffningsvärden</b>	<b>2 848 632</b>	<b>2 139 900</b>
Ingående avskrivningar	-677 766	-76 789
Årets avskrivningar	-53 183	-600 977
<b>Utgående ackumulerade avskrivningar</b>	<b>-730 949</b>	<b>-677 766</b>
Ingående nedskrivningar	-1 418 853	0
Årets nedskrivningar	0	-1 418 853
<b>Utgående ackumulerade nedskrivningar</b>	<b>-1 418 853</b>	<b>-1 418 853</b>
<b>Utgående redovisat värde</b>	<b>698 830</b>	<b>43 281</b>

**Not 8 Förbättringsutgifter på annans fastighet  
Koncernen**

	2024-08-31	2023-08-31
Ingående anskaffningsvärden	35 397 469	35 604 755
Inköp	4 932 685	4 674 637
Försäljningar/utrangeringar	-3 402 931	-4 881 923
<b>Utgående ackumulerade anskaffningsvärden</b>	<b>36 927 223</b>	<b>35 397 469</b>

2025032005040

Ingående avskrivningar	-2 202 713	-414 987
Årets avskrivningar	-1 786 186	-1 787 726
<b>Utgående ackumulerade avskrivningar</b>	<b>-3 988 899</b>	<b>-2 202 713</b>
<b>Utgående redovisat värde</b>	<b>32 938 324</b>	<b>33 194 756</b>

**Not 9 Maskiner och andra tekniska anläggningar  
Koncernen**

	2024-08-31	2023-08-31
Ingående anskaffningsvärden	9 193 186	6 898 562
Inköp	207 930	2 294 624
<b>Utgående ackumulerade anskaffningsvärden</b>	<b>9 401 116</b>	<b>9 193 186</b>
Ingående avskrivningar	-4 238 725	-2 914 881
Årets avskrivningar	-1 589 026	-1 323 844
<b>Utgående ackumulerade avskrivningar</b>	<b>-5 827 751</b>	<b>-4 238 725</b>
<b>Utgående redovisat värde</b>	<b>3 573 365</b>	<b>4 954 461</b>

Av utgående redovisat värde avser 2 571 003 kronor (föregående år 3 760 539 kronor) nyttjanderättstillgångar som innehas genom finansiella leasingavtal.

**Not 10 Inventarier, verktyg och installationer  
Koncernen**

	2024-08-31	2023-08-31
Ingående anskaffningsvärden	589 840	439 950
Inköp	0	149 890
<b>Utgående ackumulerade anskaffningsvärden</b>	<b>589 840</b>	<b>589 840</b>
Ingående avskrivningar	-415 255	-350 461
Årets avskrivningar	-20 426	-64 794
<b>Utgående ackumulerade avskrivningar</b>	<b>-435 681</b>	<b>-415 255</b>
Ingående nedskrivningar	-138 233	0
Årets nedskrivningar	0	-138 233
<b>Utgående ackumulerade nedskrivningar</b>	<b>-138 233</b>	<b>-138 233</b>
<b>Utgående redovisat värde</b>	<b>15 926</b>	<b>36 352</b>

2025032005041

**Not 11 Förutbetalda kostnader och upplupna intäkter  
Koncernen**

	2024-08-31	2023-08-31
Förutbetalda hyreskostnader	264 979	311 108
Förutbetalda leasingavgifter	31 943	31 790
Övriga förutbetalda rörelsekostnader	1 851 644	342 883
Upplupna intäkter	358 522	277 141
	<b>2 507 088</b>	<b>962 922</b>

**Not 12 Antal aktier och kvotvärde  
Koncernen  
Moderbolaget**

Namn	Antal aktier	Kvot- värde
Aktier	1 000	100
	<b>1 000</b>	

Bolaget har endast ett aktieslag.

**Not 13 Avsättningar för uppskjuten skatt  
Koncernen**

**2024-08-31**

	Uppskjuten skatteskuld	Netto
<b>Uppskjuten skatt hänförligt till</b>		
Obeskattade reserver i koncernföretag	-1 883 082	-1 883 082
Temporära skillnader mellan redovisade och skattemässiga värden	-8 298	-8 298
	<b>-1 891 380</b>	<b>-1 891 380</b>

**2023-08-31**

	Uppskjuten skatteskuld	Netto
<b>Uppskjuten skatt hänförligt till</b>		
Obeskattade reserver i koncernföretag	-1 228 826	-1 228 826
Temporära skillnader mellan redovisade och skattemässiga värden	-40 803	-40 803
	<b>-1 269 629</b>	<b>-1 269 629</b>

2025032005042

**Förändring av uppskjuten skatt**

	<b>Belopp vid årets ingång</b>	<b>Redovisas i resultaträk.</b>	<b>Belopp vid årets utgång</b>
<b>Uppskjuten skatt hänförligt till</b>			
Obeskattade reserver i koncernföretag	-1 228 826	-654 256	-1 883 082
Temporära skillnader mellan redovisade och skattemässiga värden	-40 803	32 505	-8 298
	<b>-1 269 629</b>	<b>-621 751</b>	<b>-1 891 380</b>

**Not 14 Långfristiga skulder  
Koncernen**

	<b>2024-08-31</b>	<b>2023-08-31</b>
<b>Förfaller senare än fem år efter balansdagen</b>		
Skulder till kreditinstitut	0	1 821 400
	<b>0</b>	<b>1 821 400</b>

**Moderbolaget**

	<b>2024-08-31</b>	<b>2023-08-31</b>
<b>Förfaller senare än fem år efter balansdagen</b>		
	0	0
	<b>0</b>	<b>0</b>

**Not 15 Checkräkningskredit  
Koncernen**

	<b>2024-08-31</b>	<b>2023-08-31</b>
Beviljat belopp på checkräkningskredit uppgår till	6 000 000	6 000 000
Utnyttjad kredit uppgår till	676 291	4 243 894
<u>Ställda säkerheter</u>		
Företagsinteckningar	28 000 000	28 000 000
	<b>28 000 000</b>	<b>28 000 000</b>

**Not 16 Skulder till kreditinstitut  
Koncernen**

	<b>2024-08-31</b>	<b>2023-08-31</b>
<b>Långfristiga skulder till kreditinstitut</b>		
Låneskulder	14 835 704	17 964 280
Finansiella leasingskulder	1 380 291	2 289 166
	<b>16 215 995</b>	<b>20 253 446</b>

2025032005045

**Kortfristiga skulder till kreditinstitut**

Finansiella leasingkulder	908 875	943 735
	<b>908 875</b>	<b>943 735</b>

**Ställda säkerheter för skulder till kreditinstitut**

Företagsinteckningar	28 000 000	28 000 000
	<b>28 000 000</b>	<b>28 000 000</b>

**Not 17 Upplupna kostnader och förutbetalda intäkter  
Koncernen**

	<b>2024-08-31</b>	<b>2023-08-31</b>
Upplupna semesterlöner	1 531 354	1 258 911
Upplupna löneavgifter	840 762	692 587
Upplupna räntekostnader	104 368	126 532
Upplupna rörelsekostnader	4 370 130	3 764 951
	<b>6 846 614</b>	<b>5 842 981</b>

**Moderbolaget**

	<b>2024-08-31</b>	<b>2023-08-31</b>
Upplupna rörelsekostnader	9 999	10 001
	<b>9 999</b>	<b>10 001</b>

**Not 18 Justering för poster som inte ingår i kassaflödet  
Koncernen**

	<b>2024-08-31</b>	<b>2023-08-31</b>
Avskrivningar och nedskrivningar	3 448 820	5 334 428
	<b>3 448 820</b>	<b>5 334 428</b>

**Not 19 Likvida medel  
Koncernen**

	<b>2024-08-31</b>	<b>2023-08-31</b>
<b>Likvida medel</b>		
Banktillgodohavanden	2 551 695	6 927 579
	<b>2 551 695</b>	<b>6 927 579</b>

**Moderbolaget**

	<b>2024-08-31</b>	<b>2023-08-31</b>
<b>Likvida medel</b>		
Banktillgodohavanden	3 321	6 403
	<b>3 321</b>	<b>6 403</b>

**Not 20 Inköp och försäljning mellan koncernföretag**

**Moderbolaget**

Under året har inga koncerninterna inköp eller försäljningar ägt rum.

**Not 21 Resultat från andelar i koncernföretag**

**Moderbolaget**

	2023-09-01 -2024-08-31	2022-09-01 -2023-08-31
Resultat vid avyttringar	-24 235	0
	<b>-24 235</b>	<b>0</b>

**Not 22 Bokslutsdispositioner**

**Moderbolaget**

	2023-09-01 -2024-08-31	2022-09-01 -2023-08-31
Mottagna koncernbidrag	563 600	475 000
	<b>563 600</b>	<b>475 000</b>

**Not 23 Andelar i koncernföretag**

**Moderbolaget**

	2024-08-31	2023-08-31
Ingående anskaffningsvärden	226 836	225 201
Inköp	0	1 635
Försäljningar	-36 735	0
<b>Utgående ackumulerade anskaffningsvärden</b>	<b>190 101</b>	<b>226 836</b>
<b>Utgående redovisat värde</b>	<b>190 101</b>	<b>226 836</b>

**Not 24 Specifikation andelar i koncernföretag**

**Moderbolaget**

<b>Namn</b>	<b>Kapital- andel</b>	<b>Rösträtts- andel</b>	<b>Antal andelar</b>	<b>Bokfört värde</b>
Creative Concept Nordic AB	90,1 %	90,1 %	901	90 100
House of Wellness Sweden AB	100,0 %	100,0 %	1 000	100 000
TopFormula Healthcare Aktiebolag	96,0 %	96,0 %	960	1
				<b>190 101</b>

	<b>Org.nr</b>	<b>Säte</b>
Creative Concept Nordic AB	556635-6779	Täby
House of Wellness Sweden AB	556786-8020	Täby
TopFormula Healthcare Aktiebolag	556684-2257	Västervik

**Not 25 Disposition av vinst eller förlust  
Moderbolaget**

**2024-08-31**

**Förslag till vinstdisposition**

Styrelsen föreslår att till förfogande stående vinstmedel:

balanserad vinst	1 589 037
årets förlust	-4 901
	<b>1 584 136</b>

disponeras så att i ny räkning överföres	1 584 136
	<b>1 584 136</b>

**Not 26 Ställda säkerheter  
Koncernen**

**2024-08-31**

**2023-08-31**

**För egna skulder till kreditinstitut  
Företagsinteckningar**

28 000 000	28 000 000
<b>28 000 000</b>	<b>28 000 000</b>

Den dag som framgår av min elektroniska underskrift

Björn Thorén

Min revisionsberättelse har lämnats den dag som framgår av min elektroniska underskrift

Filip Branigan  
Auktoriserad revisor

Vidimeras:  
Jens Björklund

# Detta är ett elektroniskt undertecknat dokument

Underskrifterna i detta dokument uppfyller kraven för Avancerad Elektronisk Underskrift enligt definitionen i eIDAS (EU:s förordning 910/2014).

Äktheten kan kontrolleras i alla tjänster som kan validera underskrifter som godkänts av Myndigheten för digital förvaltning (DIGG). Använd till exempel valideringstjänsten [Signport](#). För validering med Adobe Acrobat Reader, [läs mer här](#).

Notera, om dokumentet skrivs ut på papper följer de elektroniska underskrifterna inte med och kan därför inte valideras.

Följande personer har genom sin elektroniska underskrift godkänt innehållet i detta dokument samt försäkrat att angivna uppgifter är korrekta.


## Underskrift 1

Namn: Björn Thorén  
Identifieringsmetod: BankId  
Datum och tid: 2025-02-12 11:20:23 GMT+01:00  
Transaktions-ID: fefb74fa5a0c4af4892a2b15ae240d35

## Underskrift 2

Namn: Filip Branigan  
Identifieringsmetod: BankId  
Datum och tid: 2025-02-12 14:18:24 GMT+01:00  
Transaktions-ID: d5176457c11043e684b59a6db891e434

*Indi menas:  
Jone Branigan*



## REVISIONSBERÄTTELSE

Till bolagsstämman i Pharmacept Sweden AB  
Org.nr. 556778-7915

### Rapport om årsredovisningen och koncernredovisningen

#### Uttalanden

Jag har utfört en revision av årsredovisningen och koncernredovisningen för Pharmacept Sweden AB för räkenskapsåret 2023-09-01 -- 2024-08-31.

Enligt min uppfattning har årsredovisningen och koncernredovisningen upprättats i enlighet med årsredovisningslagen och ger en i alla väsentliga avseenden rättvisande bild av moderbolagets och koncernens finansiella ställning per den 31 augusti 2024 och av dessas finansiella resultat och kassaflöde för året enligt årsredovisningslagen. Förvaltningsberättelsen är förenlig med årsredovisningens och koncernredovisningens övriga delar.

Jag tillstyrker därför att bolagsstämman fastställer resultaträkningen och balansräkningen för moderbolaget och för koncernen.

#### Grund för uttalanden

Jag har utfört revisionen enligt International Standards on Auditing (ISA) och god revisionssed i Sverige. Mitt ansvar enligt dessa standarder beskrivs närmare i avsnittet "Revisorns ansvar". Jag är oberoende i förhållande till moderbolaget och koncernen enligt god revisionssed i Sverige och har i övrigt fullgjort mitt yrkesetiska ansvar enligt dessa krav.

Jag anser att de revisionsbevis jag har inhämtat är tillräckliga och ändamålsenliga som grund för mina uttalanden.

#### Styrelsens ansvar

Det är styrelsen som har ansvaret för att årsredovisningen och koncernredovisningen upprättas och att de ger en rättvisande bild enligt årsredovisningslagen. Styrelsen ansvarar även för den interna kontroll som den bedömer är nödvändig för att upprätta en årsredovisning och koncernredovisning som inte innehåller några väsentliga felaktigheter, vare sig dessa beror på oegentligheter eller misstag.

Vid upprättandet av årsredovisningen och koncernredovisningen ansvarar styrelsen för bedömningen av bolagets och koncernens förmåga att fortsätta verksamheten. Den upplyser, när så är tillämpligt, om förhållanden som kan påverka förmågan att fortsätta verksamheten och att använda antagandet om fortsatt drift. Antagandet om fortsatt drift tillämpas dock inte om styrelsen avser att likvidera bolaget, upphöra med verksamheten eller inte har något realistiskt alternativ till att göra något av detta.


#### Revisorns ansvar

Mina mål är att uppnå en rimlig grad av säkerhet om huruvida årsredovisningen och koncernredovisningen som helhet inte innehåller några väsentliga felaktigheter, vare sig dessa beror på oegentligheter eller misstag, och att lämna en revisionsberättelse som innehåller mina uttalanden. Rimlig säkerhet är en hög grad av säkerhet, men är ingen garanti för att en revision som utförs enligt ISA och god revisionssed i Sverige alltid kommer att upptäcka en väsentlig felaktighet om en sådan finns. Felaktigheter kan uppstå på grund av oegentligheter eller misstag och anses vara väsentliga om de enskilt eller tillsammans rimligen kan förväntas påverka de ekonomiska beslut som användare fattar med grund i årsredovisningen och koncernredovisningen.

Som del av en revision enligt ISA använder jag professionellt omdöme och har en professionellt skeptisk inställning under hela revisionen. Dessutom:

- identifierar och bedömer jag riskerna för väsentliga felaktigheter i årsredovisningen och koncernredovisningen, vare sig dessa beror på oegentligheter eller misstag, utformar och utför granskningsåtgärder bland annat utifrån dessa risker och inhämtar revisionsbevis som är tillräckliga och ändamålsenliga för att utgöra en grund för mina uttalanden. Risker för att inte upptäcka en väsentlig felaktighet till följd av oegentligheter är högre än för en väsentlig felaktighet som beror på misstag, eftersom oegentligheter kan innefatta agerande i maskopi, förfalskning, avsiktliga utelämnanden, felaktig information eller åsidosättande av intern kontroll.
- skaffar jag mig en förståelse av den del av bolagets interna kontroll som har betydelse för min revision för att utforma granskningsåtgärder som är lämpliga med hänsyn till omständigheterna, men inte för att uttala mig om effektiviteten i den interna kontrollen.
- utvärderar jag lämpligheten i de redovisningsprinciper som används och rimligheten i styrelsens uppskattningar i redovisningen och tillhörande upplysningar.
- drar jag en slutsats om lämpligheten i att styrelsen använder antagandet om fortsatt drift vid upprättandet av årsredovisningen och koncernredovisningen. Jag drar också en slutsats, med grund i de inhämtade revisionsbevisen, om huruvida det finns någon väsentlig osäkerhetsfaktor som avser sådana händelser eller förhållanden som kan leda till betydande tvivel om bolagets och koncernens förmåga att fortsätta verksamheten. Om jag drar slutsatsen att det finns en väsentlig osäkerhetsfaktor, måste jag i revisionsberättelsen fästa uppmärksamheten på upplysningarna i årsredovisningen och koncernredovisningen om den väsentliga osäkerhetsfaktorn eller, om sådana upplysningar är otillräckliga, modifiera uttalandet om årsredovisningen och koncernredovisningen. Mina slutsatser baseras på de revisionsbevis som inhämtas fram till datumet för revisionsberättelsen. Dock kan framtida händelser eller förhållanden göra att ett bolag och en koncern inte längre kan fortsätta verksamheten.
- utvärderar jag den övergripande presentationen, strukturen och innehållet i årsredovisningen och koncernredovisningen, däribland upplysningarna, och om årsredovisningen och koncernredovisningen återger de underliggande transaktionerna och händelserna på ett sätt som ger en rättvisande bild.
- inhämtar jag tillräckliga och ändamålsenliga revisionsbevis avseende den finansiella informationen i enheterna eller affärsaktiviteterna inom koncernen för att göra ett uttalande avseende koncernredovisningen. Jag ansvarar för styrning, övervakning och utförande av koncernrevisionen. Jag är ensam ansvarig för mina uttalanden.

Jag måste informera styrelsen om bland annat revisionens planerade omfattning och inriktning samt tidpunkten för den. Jag måste också informera om betydelsefulla iakttagelser under revisionen, däribland de eventuella betydande brister i den interna kontrollen som jag identifierat.



**Rapport om andra krav enligt lagar och andra författningar**  
**Uttalanden**

Utöver min revision av årsredovisningen och koncernredovisningen har jag även utfört en revision av styrelsens förvaltning för Pharmacept Sweden AB för räkenskapsåret 2023-09-01 -- 2024-08-31 samt av förslaget till dispositioner beträffande bolagets vinst eller förlust.

Jag tillstyrker att bolagsstämman disponerar vinsten enligt förslaget i förvaltningsberättelsen och beviljar styrelsens ledamot ansvarsfrihet för räkenskapsåret.

**Grund för uttalanden**

Jag har utfört revisionen enligt god revisionssed i Sverige. Mitt ansvar enligt denna beskrivs närmare i avsnittet "Revisorns ansvar". Jag är oberoende i förhållande till moderbolaget och koncernen enligt god revisorssed i Sverige och har i övrigt fullgjort mitt yrkesetiska ansvar enligt dessa krav.

Jag anser att de revisionsbevis jag har inhämtat är tillräckliga och ändamålsenliga som grund för mina uttalanden.

**Styrelsens ansvar**

Det är styrelsen som har ansvaret för förslaget till dispositioner beträffande bolagets vinst eller förlust. Vid förslag till utdelning innefattar detta bland annat en bedömning av om utdelningen är försvarlig med hänsyn till de krav som bolagets och koncernens verksamhetsart, omfattning och risker ställer på storleken av bolagets och koncernens egna kapital, konsolideringsbehov, likviditet och ställning i övrigt.

Styrelsen ansvarar för bolagets organisation och förvaltningen av bolagets angelägenheter. Detta innefattar bland annat att fortlöpande bedöma bolagets och koncernens ekonomiska situation och att tillse att bolagets organisation är utformad så att bokföringen, medelsförvaltningen och bolagets ekonomiska angelägenheter i övrigt kontrolleras på ett betryggande sätt.

**Revisorns ansvar**

Mitt mål beträffande revisionen av förvaltningen, och därmed mitt uttalande om ansvarsfrihet, är att inhämta revisionsbevis för att med en rimlig grad av säkerhet kunna bedöma om någon styrelseledamot i något väsentligt avseende:

- företagit någon åtgärd eller gjort sig skyldig till någon försummelse som kan föranleda ersättningsskyldighet mot bolaget, eller
- på något annat sätt handlat i strid med aktiebolagslagen, årsredovisningslagen eller bolagsordningen.

Mitt mål beträffande revisionen av förslaget till dispositioner av bolagets vinst eller förlust, och därmed mitt uttalande om detta, är att med rimlig grad av säkerhet bedöma om förslaget är förenligt med aktiebolagslagen.

Rimlig säkerhet är en hög grad av säkerhet, men ingen garanti för att en revision som utförs enligt god revisionssed i Sverige alltid kommer att upptäcka åtgärder eller försummelser som kan föranleda ersättningsskyldighet mot bolaget, eller att ett förslag till dispositioner av bolagets vinst eller förlust inte är förenligt med aktiebolagslagen.

Som en del av en revision enligt god revisionssed i Sverige använder jag professionellt omdöme och har en professionellt skeptisk inställning under hela revisionen. Granskningen av förvaltningen och förslaget till dispositioner av bolagets vinst eller förlust grundar sig främst på revisionen av räkenskaperna. Vilka tillkommande granskningsåtgärder som utförs baseras på min professionella bedömning med utgångspunkt i risk och väsentlighet. Det innebär att jag fokuserar granskningen på sådana åtgärder, områden och förhållanden som är väsentliga för verksamheten och där avsteg och överträdelser skulle ha särskild betydelse för bolagets situation. Jag går igenom och prövar fattade beslut, beslutsunderlag, vidtagna åtgärder och andra förhållanden som är relevanta för mitt uttalande om ansvarsfrihet. Som underlag för mitt uttalande om styrelsens förslag till dispositioner beträffande bolagets vinst eller förlust har jag granskat om förslaget är förenligt med aktiebolagslagen.

Stockholm den dag som framgår av min elektroniska underskrift

Filip Branigan

Auktoriserad revisor

Vidimeras:  
Jens Björkvik

# Detta är ett elektroniskt undertecknat dokument

Underskrifterna i detta dokument uppfyller kraven för Avancerad Elektronisk Underskrift enligt definitionen i eIDAS (EU:s förordning 910/2014).

Äktheten kan kontrolleras i alla tjänster som kan validera underskrifter som godkänts av Myndigheten för digital förvaltning (DIGG). Använd till exempel valideringstjänsten [Signport](#). För validering med Adobe Acrobat Reader, [läs mer här](#).

Notera, om dokumentet skrivs ut på papper följer de elektroniska underskrifterna inte med och kan därför inte valideras.

Följande personer har genom sin elektroniska underskrift godkänt innehållet i detta dokument samt försäkrat att angivna uppgifter är korrekta.

## Underskrift 1

Namn: Filip Branigan  
Identifieringsmetod: BankId  
Datum och tid: 2025-02-12 14:17:53 GMT+01:00  
Transaktions-ID: 6ae1eaf26fe64bda9166dde76c0a18c3

Vidimems:  
Jana Björkvik