

Årsredovisning

Hectic Versatile AB

556521-0803

Styrelsen avger följande årsredovisning för
räkenskapsåret 2023-09-01 - 2024-08-31.

Om inte annat särskilt anges, redovisas alla belopp i hela kronor (sek).

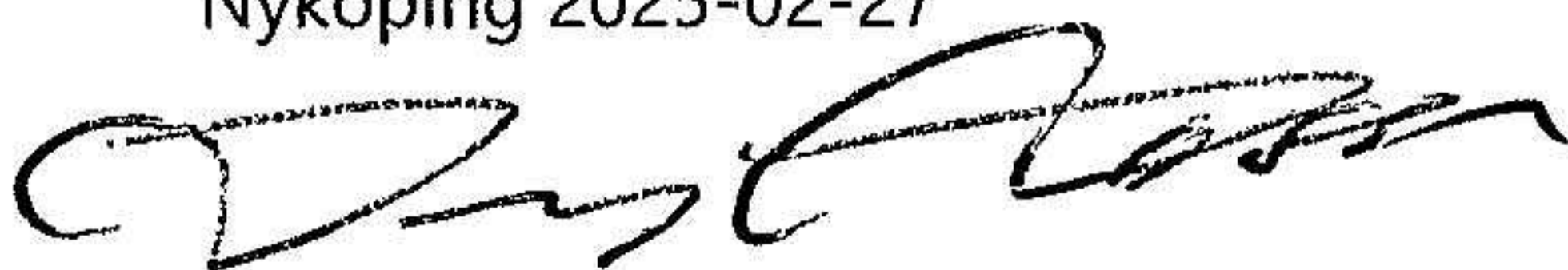
INNEHÅLLSFÖRTECKNING	SIDA
- Förvaltningsberättelse	2
- Resultaträkning	3
- Balansräkning	4 - 5
- Noter	6 - 7
- Underskrifter	7

FASTSTÄLLELSEINTYG

Jag intygar att resultaträkningen och balansräkningen har fastställts på årsstämma 2025-02-27.
Årsstämman beslöt att godkänna styrelsens förslag till vinstdisposition.

Jag intygar att innehållet i dessa handlingar överensstämmer med originalen och att originalen undertecknats av
samtliga personer som enligt lag ska underteckna dessa.

Nyköping 2025-02-27



Jimmy Jansson, Styrelseledamot

Årsredovisning

Hectic Versatile AB

556521-0803

Styrelsen avger följande årsredovisning för
räkenskapsåret 2023-09-01 - 2024-08-31.

Om inte annat särskilt anges, redovisas alla belopp i hela kronor (sek).


INNEHÅLLSFÖRTECKNING	SIDA
- Förvaltningsberättelse	2
- Resultaträkning	3
- Balansräkning	4 - 5
- Noter	6 - 7
- Underskrifter	7

FASTSTÄLLELSEINTYG

Jag intygar att resultaträkningen och balansräkningen har fastställts på årsstämma 2025-02-27.
Årsstämman beslöt att godkänna styrelsens förslag till vinstdisposition.

Jag intygar att innehållet i dessa handlingar överensstämmer med originalen och att originalen undertecknats av
samtliga personer som enligt lag ska underteckna dessa.

Nyköping 2025-02-27



Jimmy Jansson, Styrelseledamot

FÖRVALTNINGSBERÄTTELSE

VERKSAMHETEN

Allmänt om verksamheten

Bolaget bedriver åkerinäring, smides-och industrireparationer, marina med sjömack, fordonsverkstad samt försäljning av nya och begagnade fordonsdelar samt förenlig verksamhet.

Företaget har sitt säte i Nyköping.

FLERÅRSÖVERSIKT

	2309-2408	2209-2308	2109-2208	2009-2108
Nettoomsättning	209 402	423 512	416 626	2 038 350
Resultat efter finansiella poster	-72 818	-268 302	-328 040	-253 698
Soliditet %	28	21	-24	20

Nettoomsättningen avviker med mer än 30% då sjömacken avvecklats under räkenskapsåret.

FÖRÄNDRINGAR I EGET KAPITAL

	Aktiekapital	Reservfond	Balanserat resultat	Årets resultat	Totalt
Belopp vid årets ingång	100 000	20 000	256 661	-268 302	108 359
<i>Resultatdisposition enligt bolagsstämman</i>					
Balanseras i ny räkning			-268 302	268 302	0
Erhållna aktieägartillskott			100 000		100 000
Årets resultat				-72 818	-72 818
Belopp vid årets utgång	100 000	20 000	88 359	-72 818	135 541

RESULTATDISPOSITION

Till årsstämmans förfogande står följande medel:

Balanserat resultat	88 359
Årets resultat	-72 818
Summa	15 541

Styrelsen föreslår att medlen disponeras enligt följande:

Balanseras i ny räkning	15 541
Summa	15 541

Villkorade aktieägartillskott uppgår till 600.000 kr (500.000kr)

RESULTATRÄKNING

1

	2023-09-01 2024-08-31	2022-09-01 2023-08-31
Rörelseintäkter, lagerförändringar m.m.		
Nettoomsättning	209 402	423 512
Förändring av lager av produkter i arbete, färdiga varor och pågående arbete för annans räkning	-	-50 000
Övriga rörelseintäkter	-	7
Summa rörelseintäkter, lagerförändringar m.m.	209 402	373 519
Rörelsekostnader		
Råvaror och förnödenheter	-5 120	-57 073
Handelsvaror	-53 672	-49 547
Övriga externa kostnader	-72 847	-150 083
Personalkostnader	-117 471	-360 829
Av- och nedskrivningar av materiella och immateriella anläggningstillgångar	-33 779	-24 224
Summa rörelsekostnader	-282 889	-641 756
Rörelseresultat	-73 487	-268 237
Finansiella poster		
Övriga ränteintäkter och liknande resultatposter	743	498
Räntekostnader och liknande resultatposter	-74	-563
Summa finansiella poster	669	-65
Resultat efter finansiella poster	-72 818	-268 302
Resultat före skatt	-72 818	-268 302
Årets resultat	-72 818	-268 302

BALANSRÄKNING

1

		2024-08-31	2023-08-31
TILLGÅNGAR			
Anläggningstillgångar			
<i>Materiella anläggningstillgångar</i>			
Maskiner och andra tekniska anläggningar	3	288 891	264 470
Inventarier, verktyg och installationer	4	67 829	76 029
<i>Summa materiella anläggningstillgångar</i>		356 720	340 499
Summa anläggningstillgångar		356 720	340 499
Omsättningstillgångar			
<i>Kortfristiga fordringar</i>			
Kundfordringar		-	24 103
Övriga fordringar		75 361	66 553
Förutbetalda kostnader och upplupna intäkter		-	3 806
<i>Summa kortfristiga fordringar</i>		75 361	94 462
<i>Kassa och bank</i>			
Kassa och bank		59 399	71 165
<i>Summa kassa och bank</i>		59 399	71 165
Summa omsättningstillgångar		134 760	165 627
SUMMA TILLGÅNGAR		491 480	506 126

	2024-08-31	2023-08-31
EGET KAPITAL OCH SKULDER		
Eget kapital		
<i>Bundet eget kapital</i>		
Aktiekapital		
Reservfond	100 000	100 000
<i>Summa bundet eget kapital</i>	20 000	20 000
	120 000	120 000
<i>Fritt eget kapital</i>		
Balanserat resultat		
Årets resultat	88 359	256 661
<i>Summa fritt eget kapital</i>	-72 818	-268 302
	15 541	-11 641
Summa eget kapital	135 541	108 359
Långfristiga skulder		
Övriga skulder	341 219	382 063
Summa långfristiga skulder	341 219	382 063
Kortfristiga skulder		
Leverantörsskulder		
Skatteskulder	7 067	23 229
Övriga skulder	6 450	6 450
	1 203	-13 975
Summa kortfristiga skulder	14 720	15 704
SUMMA EGET KAPITAL OCH SKULDER	491 480	506 126

NOTER

Not 1 Redovisningsprinciper

Enligt BFNAR 2016:10

Årsredovisningen har upprättats enligt årsredovisningslagen och BFNAR 2016:10 Årsredovisning i mindre företag (K2).

Materiella anläggningstillgångar

Nedan finns nyttjandeperioderna angivna för företagets materiella anläggningstillgångar.

	Procent	År
Inventarier, verktyg och installationer	20 - 33,33	3-5

Nyckeltalsdefinitioner

Nedan definieras nyckeltalen i förvaltningsberättelsens flerårsöversikt.

Soliditet = Justerat eget kapital / Totalt kapital

Kommentar: Justerat eget kapital beräknas som eget kapital plus 79,4 % av obeskattade reserver.

Not 2 Medelantalet anställda

	2023/2024	2022/2023
Medelantalet anställda	0	1


Not 3 Maskiner och andra tekniska anläggningar

	2024-08-31	2023-08-31
Ingående anskaffningsvärden	333 500	180 000
Förändringar av anskaffningsvärden		
Inköp	50 000	153 500
Utgående anskaffningsvärden	383 500	333 500
Ingående avskrivningar	-69 030	-48 006
Förändringar av avskrivningar		
Årets avskrivningar	-25 579	-21 024
Utgående avskrivningar	-94 609	-69 030
Redovisat värde	288 891	264 470

Not 4 Inventarier, verktyg och installationer	2024-08-31	2023-08-31
Ingående anskaffningsvärden	309 190	281 900
Förändringar av anskaffningsvärden		
Inköp	-	27 290
Utgående anskaffningsvärden	309 190	309 190
Ingående avskrivningar	-233 161	-229 961
Förändringar av avskrivningar		
Årets avskrivningar	-8 200	-3 200
Utgående avskrivningar	-241 361	-233 161
Redovisat värde	67 829	76 029

UNDERSKRIFTER

Nyköping 2025-02-27



Jimmy Jansson
Styrelseledamot