

Årsredovisning för  
**NordArom AB**  
556084-4952

Räkenskapsåret  
**2022-01-01 - 2022-12-31**

**Fastställelseintyg**

Jag intygar att resultaträkningen och balansräkningen har fastställts på årsstämma .  
Årsstämman beslöt att godkänna styrelsens förslag till vinstdisposition.

Jag intygar att denna kopia av årsredovisningen överensstämmer med originalet och att originalen  
undertecknats av samtliga personer som enligt lag ska underteckna dessa.

Norrköping  
2023-02-27



Johan Eriksson, VD

## Förvaltningsberättelse

Styrelsen och verkställande direktören för NordArom AB, 556084-4952, avger följande årsredovisning för räkenskapsåret 2022-01-01 - 2022-12-31.

Företagets redovisningsvaluta är svenska kronor. Jämförvärden anges normalt inom parentes för motsvarande period föregående år om inte annat särskilt anges.

### Allmänt om verksamheten

NordArom är ett helägt dotterbolag vars moderbolag är Norrvea Holding AB med organisationsnummer 556606-2112 och har sitt säte i Norrköping. NordArom AB ingår i koncernredovisning för Norrvea Holding.

Bolaget bedriver utveckling, tillverkning och försäljning av aromer och färgämnen till livsmedelsindustrin samt annan därmed förenlig verksamhet.

Bolaget eftersträvar långsiktiga relationer med såväl kunder, leverantörer och medarbetare. Grunden för bolagets utveckling ligger i att skapa värde för våra kunder. NordArom åstadkommer det genom ett nära samarbete med kunder redan i produktutvecklingsstadiet, bolagets kompetens inom utveckling och produktion, samt flexibla lösningar och hög servicenivå. Bolagets kunder återfinns inom livsmedelsindustrin - främst inom produktområden såsom dryck, konfektyr, bageri och glass.

### Väsentliga händelser under räkenskapsåret

Tillväxtresan fortsätter och NordArom har under 2022 investerat ytterligare i organisationens kapacitet, kompetens och skalbarhet. Bolaget har exempelvis centraliserat administration och rapportering samt samlat alla kvalitets-, miljö- och hållbarhetsfrågor i en dedikerad kvalitetsavdelning. NordArom har dessutom utökat PU avdelningen och även laboratoriet som nu också rymmer ett sensorikrum.

Bolagets intäkter uppgick till 142 682 tkr (123 859 tkr) vilket är en ökning med 15%. NordAroms ambition är att växa tillsammans med sina kunder vilket bolaget under 2022 har lyckats med.

Makroekonomiska faktorer har skapat unika utmaningar. De negativa effekterna av prisökningar på insatsvaror till produktion har kunnat reduceras genom effektiviseringar inom produktion. Vidare har ett utvecklat inköpsarbete och ökade möjligheter inom lagerhållning möjliggjort större inköpsvolym, vilket ytterligare har bidragit till att dämpa kostnadsökningarna till våra kunder. Koncernens solcellsanläggning dämpar även effekterna av ökade elpriser. NordArom har idag ingen belåning vilket gör oss opåverkade av stigande räntor.

NordArom har efter ett par år med pandemin, som innebar svårigheter inom transportledet, upplevt en positiv effekt då våra nordiska kunder föredrar en närliggande leverantör som kan erbjuda kvalificerad utveckling av smak, korta ledtider samt säkerställa leveranser och tidsplaner.

En betydande del av NordAroms omsättning är i Euro. Under 2022 har Eurons kurs stärkts betydligt i förhållande till den svenska kronan vilket gav en positiv effekt på resultatet. Under året har en ny valutapolitik tagits fram och implementerats för att minimera effekterna av kursförändringar i fortsättningen.

NordArom ser med tillförsikt mot framtiden och att få fortsätta skapa bästa möjliga förutsättningar för våra kunder och medarbetare.

2025061222640

2

## Utveckling av företagets verksamhet, resultat och ställning

Belopp i Tkr	2022	2021	2020	2019	2018
Nettoomsättning	140 757	121 875	83 286	83 268	77 137
Resultat efter finansiella poster	38 970	40 947	18 331	18 639	17 368
Rörelsemarginal %	27,2	33,6	22,0	22,4	22,5
Balansomslutning	76 265	68 634	55 075	47 281	43 578
Avkastning på totalt kapital %	53,8	66,2	35,9	41,1	44,4
Avkastning på eget kapital %	76,5	91,7	50,0	57,9	66,4
Soliditet %	66,0	75,1	68,6	75,0	66,3
Medelantalet anställda	31	26	26	24	23

Definitioner: se not 21.

### Eget kapital

	Aktiekapital, nyemission under reg	Uppskriv- ningsfond	Reservfond övr bundna fonder	Totalt bundet eget kapital
<b>Bundet eget kapital</b>				
Ingående balans	500 000	-	200 000	700 000
Justerad ingående balans	500 000	-	200 000	700 000
<b>Vid årets utgång</b>	<b>500 000</b>	-	<b>200 000</b>	<b>700 000</b>

	Balanserat resultat inkl årets resultat	Totalt fritt eget kapital
<b>Fritt eget kapital</b>		
Ingående balans	47 473 012	47 473 012
Justerad ingående balans	47 473 012	47 473 012
<i>Årets resultat</i>	31 237 699	31 237 699
<i>Transaktioner med ägare</i>		
Utdelning	-30 000 000	-30 000 000
<b>Vid årets utgång</b>	<b>48 710 711</b>	<b>48 710 711</b>

### Förslag till disposition av företagets vinst eller förlust

Styrelsen föreslår att fritt eget kapital, kronor 48 710 711, disponeras enligt följande:

	2022-01-01- 2022-12-31
Utdelning, (5000 aktier * 4400kr)	22 000 000
Balanseras i ny räkning	26 710 711
<b>Summa</b>	<b>48 710 711</b>

Vad beträffar resultat och ställning i övrigt hänvisas till efterföljande resultat- och balansräkning med tillhörande noter.

## Resultaträkning

Belopp i SEK

	Not	2022-01-01- 2022-12-31	2021-01-01- 2021-12-31
<b>Rörelsens intäkter, lagerförändringar m.m.</b>			
Nettoomsättning	2	140 756 931	121 875 447
Övriga rörelseintäkter	3	1 925 470	1 983 267
<b>Summa rörelsens intäkter, lagerförändringar m.m.</b>		<b>142 682 401</b>	<b>123 858 714</b>
<b>Rörelsens kostnader</b>			
Råvaror och förnödenheter		-55 880 829	-45 771 571
Handelsvaror		-1 323 734	-1 286 724
Övriga externa kostnader	5,7	-17 510 673	-11 837 024
Personalkostnader	4	-27 424 007	-22 155 187
Av- och nedskrivningar av materiella och immateriella anläggningstillgångar		-1 360 721	-1 042 362
Övriga rörelsekostnader	6	-868 207	-863 919
<b>Summa rörelsens kostnader</b>		<b>-104 368 171</b>	<b>-82 956 787</b>
<b>Rörelseresultat</b>		<b>38 314 230</b>	<b>40 901 927</b>
<b>Resultat från finansiella poster</b>			
Resultat från övriga värdepapper och fordringar som är anläggningstillgångar	9	-	67 973
Övriga ränteintäkter och liknande resultatposter		685 130	2 976
Räntekostnader och liknande resultatposter		-29 156	-25 394
<b>Summa resultat från finansiella poster</b>		<b>655 974</b>	<b>45 555</b>
<b>Resultat efter finansiella poster</b>		<b>38 970 204</b>	<b>40 947 482</b>
<b>Bokslutsdispositioner</b>			
Lämnade koncernbidrag		-2 400 000	-
Förändring av periodiseringsfonder		3 098 641	1 672 706
Förändring av överavskrivningar		9 096	-161 251
<b>Summa bokslutsdispositioner</b>	10	<b>707 737</b>	<b>1 511 455</b>
<b>Resultat före skatt</b>		<b>39 677 941</b>	<b>42 458 937</b>
<b>Skatter</b>			
Skatt på årets resultat	11	-8 440 242	-8 829 848
<b>Summa skatter</b>		<b>-8 440 242</b>	<b>-8 829 848</b>
<b>Årets resultat</b>		<b>31 237 699</b>	<b>33 629 089</b>

2023061222642

*PK*

## Balansräkning

Belopp i SEK

	Not	2022-12-31	2021-12-31
<b>TILLGÅNGAR</b>			
<b>Anläggningstillgångar</b>			
<b>Materiella anläggningstillgångar</b>			
Maskiner och andra tekniska anläggningar	12	682 804	786 760
Inventarier, verktyg och installationer	13	3 422 015	3 183 585
Förbättringsutgifter på annans fastighet	14	845 294	-
<b>Summa materiella anläggningstillgångar</b>		<b>4 950 113</b>	<b>3 970 345</b>
<b>Summa anläggningstillgångar</b>		<b>4 950 113</b>	<b>3 970 345</b>
<b>Omsättningstillgångar</b>			
<b>Varulager m.m.</b>			
Råvaror och förnödenheter		15 238 847	10 646 478
Färdiga varor och handelsvaror		6 018 666	3 219 770
<b>Summa varulager m.m.</b>		<b>21 257 513</b>	<b>13 866 248</b>
<b>Kortfristiga fordringar</b>			
Kundfordringar		8 821 205	9 299 338
Övriga fordringar		4 937 125	1 164
Förutbetalda kostnader och upplupna intäkter	15	432 313	749 847
<b>Summa kortfristiga fordringar</b>		<b>14 190 643</b>	<b>10 050 349</b>
<b>Kassa och bank</b>			
Kassa och bank		35 867 089	40 746 769
<b>Summa kassa och bank</b>		<b>35 867 089</b>	<b>40 746 769</b>
<b>Summa omsättningstillgångar</b>		<b>71 315 245</b>	<b>64 663 366</b>
<b>SUMMA TILLGÅNGAR</b>		<b>76 265 358</b>	<b>68 633 711</b>

2025061222645

## Balansräkning

Belopp i SEK

	Not	2022-12-31	2021-12-31
<b>EGET KAPITAL OCH SKULDER</b>			
<b>Eget kapital</b>	16,17		
<b>Bundet eget kapital</b>			
Aktiekapital		500 000	500 000
Reservfond		200 000	200 000
<b>Summa bundet eget kapital</b>		<b>700 000</b>	<b>700 000</b>
<b>Fritt eget kapital</b>			
Balanserat resultat		17 473 012	13 843 923
Årets resultat		31 237 699	33 629 089
<b>Summa fritt eget kapital</b>		<b>48 710 711</b>	<b>47 473 012</b>
<b>Summa eget kapital</b>		<b>49 410 711</b>	<b>48 173 012</b>
<b>Obeskattade reserver</b>	18		
Periodiseringsfonder		-	3 098 641
Akkumulerade överavskrivningar		1 152 817	1 161 913
<b>Summa obeskattade reserver</b>		<b>1 152 817</b>	<b>4 260 554</b>
<b>Kortfristiga skulder</b>			
Förskott från kunder		21 997	41 752
Leverantörsskulder		9 183 460	6 191 241
Skulder till koncernföretag		2 400 000	-
Aktuella skatteskulder		8 536 909	4 686 801
Övriga skulder		778 723	875 394
Upplupna kostnader och förutbetalda intäkter	19	4 780 741	4 404 957
<b>Summa kortfristiga skulder</b>		<b>25 701 830</b>	<b>16 200 145</b>
<b>SUMMA EGET KAPITAL OCH SKULDER</b>	20	<b>76 265 358</b>	<b>68 633 711</b>

2023061222644

## Kassaflödesanalys

Belopp i SEK	Not	2022-12-31	2021-12-31
<b>Den löpande verksamheten</b>			
Resultat efter finansiella poster		38 970 204	40 947 482
Justering för poster som inte ingår i kassaflödet		1 360 721	1 042 362
		<u>40 330 925</u>	<u>41 989 844</u>
Betald inkomstskatt		<u>-4 590 134</u>	<u>-8 621 482</u>
<b>Kassaflöde från den löpande verksamheten före förändringar av rörelsekapital</b>		<b>35 740 791</b>	<b>33 368 362</b>
<i>Kassaflöde från förändringar i rörelsekapital</i>			
Ökning(-)/Minskning(+) varulager		-7 391 266	662 252
Ökning(-)/Minskning(+) av rörelsefordringar		-4 140 294	-1 732 116
Ökning(+)/minskning(-) av rörelseskulder		5 651 578	-67 731
<b>Kassaflöde från den löpande verksamheten</b>		<b>29 860 809</b>	<b>32 230 767</b>
<b>Investeringsverksamheten</b>			
Förvärv av materiella anläggningstillgångar		-2 340 489	-1 566 472
Reglering av finansiella tillgångar			6 662 970
<b>Kassaflöde från investeringsverksamheten</b>		<b>-2 340 489</b>	<b>5 096 498</b>
<b>Finansieringsverksamheten</b>			
Lämnade koncernbidrag		-2 400 000	
Utbetald utdelning till moderföretagets aktieägare		-30 000 000	-18 700 000
<b>Kassaflöde från finansieringsverksamheten</b>		<b>-32 400 000</b>	<b>-18 700 000</b>
<b>Årets kassaflöde</b>		<b>-4 879 680</b>	<b>18 627 265</b>
Likvida medel vid årets början		40 746 769	22 119 504
Likvida medel vid årets slut		<u>35 867 089</u>	<u>40 746 769</u>

2025061222645

## Noter

Belopp i SEK om inget annat anges.

### Not 1 Redovisningsprinciper

#### **Allmänna Redovisningsprinciper**

##### **Kommentar**

Årsredovisningen har upprättats i enlighet med årsredovisningslagen och Bokföringsnämndens allmänna råd BFNAR 2012:1 Årsredovisning och koncernredovisning (K3).

##### **Koncertillhörighet**

Närmast överordnade moderföretag som upprättar koncernredovisning i vilken företaget ingår är Norrvea Holding AB (556606-2112) med säte i Norrköping.

##### **Värderingsprinciper m m**

Tillgångar, avsättningar och skulder har värderats utifrån anskaffningsvärden om inget annat anges nedan.

##### **Materiella anläggningstillgångar**

Materiella anläggningstillgångar redovisas till anskaffningsvärde minskat med ackumulerade avskrivningar och nedskrivningar. I anskaffningsvärdet ingår förutom inköpspriset även utgifter som är direkt hänförliga till förvärvet.

##### **Avskrivningar**

Avskrivningar sker linjärt över tillgångens beräknade nyttjandeperiod eftersom det återspeglar den förväntade förbrukningen av tillgångens framtida ekonomiska fördelar. Avskrivningen redovisas som kostnad i resultaträkningen.

##### **Materiella anläggningstillgångar**

	År
Maskiner och andra tekniska anläggningar	10
Inventarier, verktyg och installationer	5-10

##### **Leasing**

Leasetagare

Alla leasingavtal redovisas som operationella leasingavtal.

Operationella leasingavtal

Leasingavgifterna enligt operationella leasingavtal, inklusive förhöjd förstagångshyra men exklusive utgifter för tjänster som försäkring och underhåll, redovisas som kostnad linjärt över leasingperioden.

##### **Utländsk valuta**

Poster i utländsk valuta

Monetära poster i utländsk valuta räknas om till balanskursdagens kurs. Icke-monetära poster räknas inte om utan redovisas till kursen vid anskaffningstillfället.

##### **Varulager**

Varulagret är upptaget till det lägsta av anskaffningsvärdet och nettoförsäljningsvärdet. Inkuransavdrag har schablonmässigt gjorts med 3%. Anskaffningsvärdet för varulagret beräknas enligt vägda genomsnittspriser. I anskaffningsvärdet ingår förutom utgifter för inköp även utgifter för att bringa varorna till deras aktuella plats och skick.

### **Ersättningar till anställda**

#### **Ersättningar till anställda efter avslutad anställning**

##### **Klassificering**

Planer för ersättningar efter avslutad anställning klassificeras som avgiftsbestämda. Vid avgiftsbestämda planer betalas fastställda avgifter till ett annars företag, normalt ett försäkringsbolag, och har inte längre någon förpliktelse till den anställde när avgiften är betald. Storleken på den anställdes ersättningar efter avslutad anställning är beroende av de avgifter som har betalats och den kapitalavkastning som avgifterna ger. Avgifterna för avgiftsbestämda planer redovisas som kostnad. Obetalda avgifter reovisas som skuld.

##### **Skatt**

Skatt på årets resultat i resultaträkningen består av aktuell skatt och uppskjuten skatt. Aktuell skatt är inkomstskatt för innevarande räkenskapsår som avser årets skattepliktiga resultat och den del av tidigare räkenskapsår som ännu inte har redovisats. Uppskjuten skatt är inkomstskatt för skattepliktigt resultat avseende framtida räkenskapsår till följd av tidigare transaktioner eller händelser.

##### **Intäkter**

Det inflöde av ekonomiska fördelar som företaget erhållit eller kommer erhålla för egen räkning redovisas som intäkt. Intäkterna värderas till verkliga värdet av det som erhållits eller kommer erhållas, med avdrag för rabatter.

##### **Försäljning av varor**

Vid försäljning av varor redovisas intäkten vid leverans.

## **Not 2 Nettoomsättningens fördelning**

### **Nettoomsättning per geografisk marknad**

<i>Marknad</i>	<i>2022-01-01- 2022-12-31</i>	<i>2021-01-01- 2021-12-31</i>
Sverige	62 134 887	74 677 521
Övriga Skandinavien	5 027 499	4 747 769
Övriga marknader	73 594 545	42 450 157
<b>Summa</b>	<b>140 756 931</b>	<b>121 875 447</b>

## **Not 3 Övriga rörelseintäkter**

### **Övriga rörelseintäkter**

<i>Intäktsslag</i>	<i>2022-01-01- 2022-12-31</i>	<i>2021-01-01- 2021-12-31</i>
Kursvinster på fordringar/skulder av rörelsekaraktär	1 689 439	1 648 487
Övrigt	236 031	334 780
<b>Summa</b>	<b>1 925 470</b>	<b>1 983 267</b>

2023061222647

## Not 4 Anställda och personalkostnader

### Medelantalet anställda

	2022-01-01- 2022-12-31	Varav män	2021-01-01- 2021-12-31	Varav män
Medelantalet anställda	31	14	26	13

### Löner och andra ersättningar fördelade mellan styrelseledamöter m.fl och övriga anställda

	2022-01-01- 2022-12-31	2021-01-01- 2021-12-31
Löner och andra ersättningar ,styrelsen och VD	1 657 071	1 439 617
Löner och andra ersättningar, övriga anställda	16 117 434	12 617 398
<b>Summa</b>	<b>17 774 505</b>	<b>14 057 015</b>

### Redovisning av könsfördelning i företagsledning

	2022-01-01- 2022-12-31	2021-01-01- 2021-12-31
Styrelsen andel män	67%	67%
Styrelsen andel kvinnor	33%	33%
Övriga ledande befattningshavare män	33%	20%
Övriga ledande befattningshavare kvinnor	67%	80%

### Pensions- och övriga sociala kostnader

	2022-01-01- 2022-12-31	2021-01-01- 2021-12-31
Pensionskostnader, styrelse och VD	400 530	392 844
Pensionskostnader övriga anställda	1 925 192	1 773 258
Övriga sociala avgifter enligt lag och avtal	5 500 136	5 080 306
<b>Summa</b>	<b>7 825 858</b>	<b>7 246 408</b>

## Not 5 Arvode och kostnadsersättningar till revisorer

	2022-01-01- 2022-12-31	2021-01-01- 2021-12-31
Ernst & Young AB		
Revisionsuppdrag	152 500	85 762

### Kommentar

Med revisionsuppdrag avses lagstadgad revision av årsredovisningen och bokföringen samt styrelsens och verkställande direktörens förvaltning samt revision och annan granskning utförd i enlighet med överenskommelse eller avtal.

Detta inkluderar övriga arbetsuppgifter som det ankommer på bolagets revisor att utföra samt rådgivning eller annat biträde som föräns av iakttagelser vid sådan granskning eller genomförandet av sådana övriga arbetsuppgifter.

2025061222648

**Not 6 Övriga rörelsekostnader**

	2022-01-01- 2022-12-31	2021-01-01- 2021-12-31
Kursförluster på fordringar/skulder av rörelsekaraktär	868 207	863 919
<b>Summa</b>	<b>868 207</b>	<b>863 919</b>

**Not 7 Operationella leasingavtal - leasetagare**

	2022-01-01- 2022-12-31	2021-01-01- 2021-12-31
<i>Framtida minimileaseavgifter avseende icke uppsägningsbara operationella leasingavtal:</i>		
Inom ett år	506 059	147 392
Mellan ett och fem år	542 534	77 928
	<u>1 048 593</u>	<u>225 320</u>
Räkenskapsårets kostnadsförda leasingavgifter	499 819	296 479

Företaget har ingått följande väsentliga leasingavtal vilka redovisas som operationella leasingavtal:  
Operationella leasingavtal avser företagets förmånsbilar.

**Not 8 Inköp och försäljning mellan koncernföretag**

	2022-01-01- 2022-12-31	2021-01-01- 2021-12-31
Andel av årets totala inköp som skett från andra företag inom koncernen	2,5%	0,3%
Andel av årets totala försäljning som skett till andra företag inom koncernen	0,1%	0,1%

**Not 9 Resultat från övriga värdepapper och fordringar som är anläggningstillgångar**

	2022-01-01- 2022-12-31	2021-01-01- 2021-12-31
Ränteintäkter, övriga	-	67 973
<b>Summa</b>	<b>-</b>	<b>67 973</b>

**Not 10 Bokslutsdispositioner**

	2022-01-01- 2022-12-31	2021-01-01- 2021-12-31
<i>Skillnad mellan skattemässig och redovisad avskrivning:</i>		
Inventarier, verktyg och installationer	9 096	-161 251
Återföring av periodiseringsfonder	3 098 641	1 672 706
Lämnade koncernbidrag	-2 400 000	-
<b>Summa bokslutsdispositioner</b>	<b>707 737</b>	<b>1 511 455</b>

2023061222649

## Not 11 Skatt på årets resultat

	2022-01-01- 2022-12-31	2021-01-01- 2021-12-31
Aktuell skattekostnad	8 440 242	8 829 848
<b>Summa</b>	<b>8 440 242</b>	<b>8 829 848</b>

### Avstämning av effektiv skatt

	2022-01-01- 2022-12-31		2021-01-01- 2021-12-31	
	Procent	Belopp	Procent	Belopp
Resultat före skatt		39 677 941		42 458 937
Skatt enligt gällande skattesats	20,6	8 173 656	20,6	8 746 541
Skattefri ränteintäkt		-1 093		
Ej avdragsgilla kostnader		222 408		57 719
Skatt hänförlig tidigare år				20 674
Schablonränta på periodiseringsfond		3 191		4 914
Tillägg återlagd periodiseringsfond		38 299		
Övr skattemässiga justeringar, avskrivningar		3 781		
Redovisad effektiv skatt	21,3	-8 440 242	20,8	-8 829 848
<b>Differens</b>		-		-

## Not 12 Maskiner och andra tekniska anläggningar

	2022-12-31	2021-12-31
<i>Akkumulerade anskaffningsvärden</i>		
-Vid årets början	1 842 913	1 497 022
-Nyanskaffningar	-	345 891
Vid årets slut	1 842 913	1 842 913
<i>Akkumulerade avskrivningar</i>		
-Vid årets början	-1 056 153	-969 159
-Årets avskrivningar	-103 956	-86 994
Vid årets slut	-1 160 109	-1 056 153
<b>Redovisat värde vid årets slut</b>	<b>682 804</b>	<b>786 760</b>

## Not 13 Inventarier, verktyg och installationer

	2022-12-31	2021-12-31
<i>Akkumulerade anskaffningsvärden</i>		
-Vid årets början	9 376 843	8 156 262
-Nyanskaffningar	1 458 485	1 220 581
Vid årets slut	10 835 328	9 376 843
<i>Akkumulerade avskrivningar</i>		
-Vid årets början	-6 193 258	-5 237 890
-Årets avskrivning	-1 220 055	-955 368
Vid årets slut	-7 413 313	-6 193 258
<b>Redovisat värde vid årets slut</b>	<b>3 422 015</b>	<b>3 183 585</b>

**Not 14 Förbättringsutgifter på annans fastighet**

	2022-12-31	2021-12-31
<i>Akkumulerade anskaffningsvärden</i>		
-Vid årets början	-	-
-Nyanskaffningar	882 004	-
Vid årets slut	882 004	-
<i>Akkumulerade avskrivningar</i>		
-Vid årets början	-	-
-Årets avskrivning	-36 710	-
Vid årets slut	-36 710	-
<b>Redovisat värde</b>	<b>845 294</b>	-

**Not 15 Förutbetalda kostnader och upplupna intäkter**

	2022-12-31	2021-12-31
Punktskatt industriell återbet för 2021	-	40 448
Tillväxtverket inväntar utbet bidrag för 2021	-	150 000
Förutbetalda hyreskostnader	159 559	165 790
Förutbetalda personalkostnader	-	170 770
Övriga poster	272 754	222 839
<b>Redovisat värde vid årets slut</b>	<b>432 313</b>	<b>749 847</b>

**Not 16 Antal aktier**

	2022-12-31	2021-12-31	2022-12-31	2021-12-31
	Kvotvärde	Kvotvärde	Antal	Antal
Aktier	100	100	5 000	5 000

**Not 17 Förslag till disposition av företagets vinst eller förlust**

Styrelsen föreslår fritt eget kapital, kronor 48 710 711, disponeras enligt följande:

	Belopp
Utdelning, (5000 aktier * 4400kr)	22 000 000
Balanseras i ny räkning	26 710 711
<b>Summa</b>	<b>48 710 711</b>

**Not 18 Obeskattade reserver**

**Akkumulerade överavskrivningar**

	2022-12-31	2021-12-31
Akkumulerade överavskrivningar	1 152 817	1 161 913
	<b>1 152 817</b>	<b>1 161 913</b>

**Periodiseringsfonder**

	2022-12-31	2021-12-31
Periodiseringsfond år		
Periodiseringsfond år 2016	-	3 098 641
	-	<b>3 098 641</b>

2023061222651

## Not 19 Upplupna kostnader och förutbetalda intäkter

	2022-12-31	2021-12-31
Upplupna löner och semesterlöner	1 443 254	1 177 254
Upplupna semesterlöner	1 860 582	1 988 863
Upplupna sociala avgifter	1 075 858	1 069 076
Övriga upplupna kostnader	401 047	169 764
	<b>4 780 741</b>	<b>4 404 957</b>

## Not 20 Ställda säkerheter

	2022-12-31	2021-12-31
Företagsinteckningar avseende garanti upplagshavare alkoholvaror	2 500 000	2 500 000
Företagsinteckningar avseende outnyttjad leasingram, kredit	600 000	600 000
<b>Summa ställda säkerheter</b>	<b>3 100 000</b>	<b>3 100 000</b>

## Not 21 Nyckeltalsdefinitioner

*Rörelsemarginal:*

Rörelseresultat i procent av nettoomsättningen.

*Balansomslutning:*

Totala tillgångar.

*Avkastning på totalt kapital:*

(Rörelseresultat + finansiella intäkter) / genomsnittlig balansomslutning.

*Avkastning på eget kapital:*

Resultat efter finansiella poster i procent av genomsnittligt justeras eget kapital.

*Soliditet:*

Justerat eget kapital i procent av balansomslutningen.


*Justerat eget kapital:*

Eget kapital med tillägg för obeskattade reserver som reducerats med uppskjuten skatt.

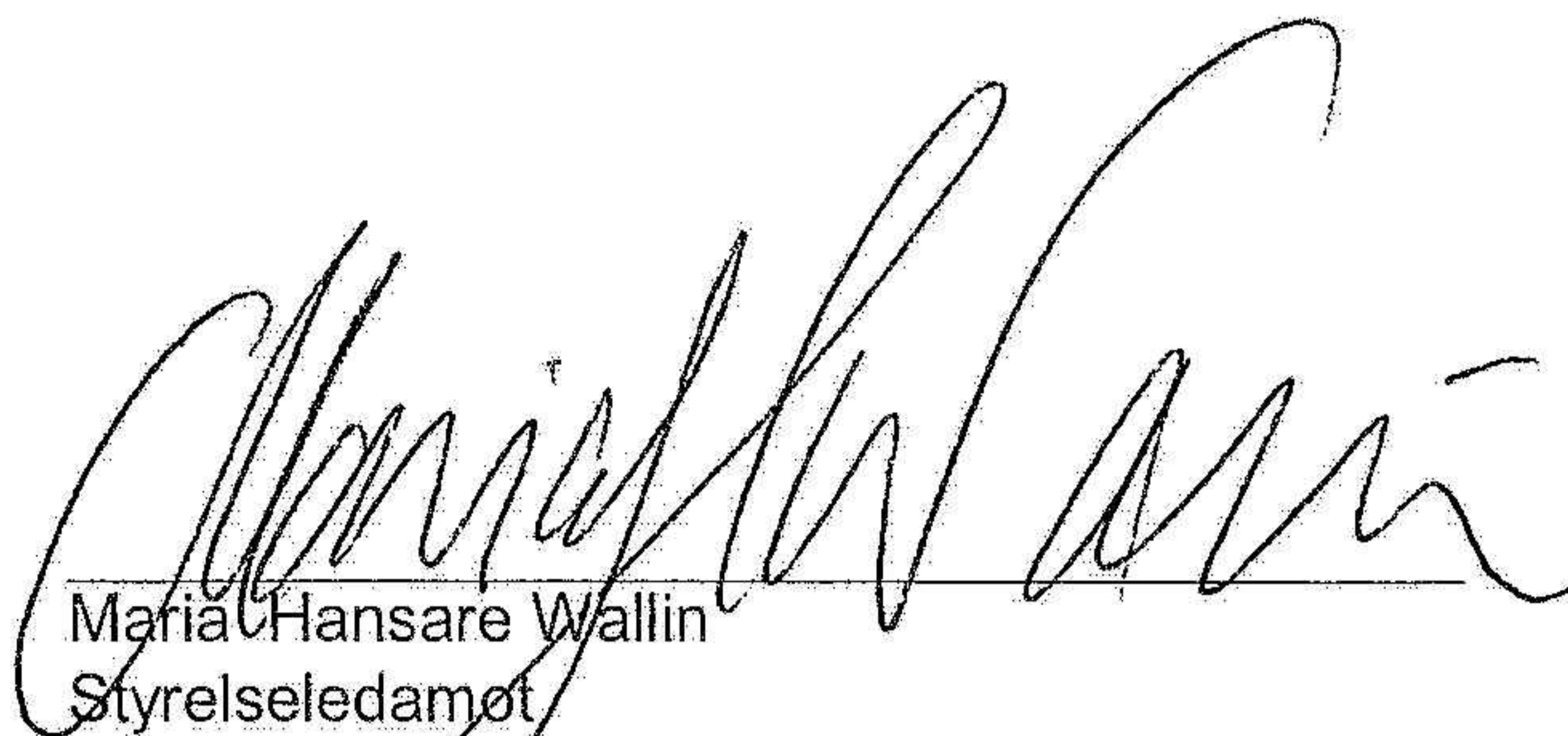
2023061222652

## Underskrifter

Norrköping 2023-02-27




Peter Forssman  
Styrelseordförande



Maria Hansare Wallin  
Styrelseledamot



Mats Hansare  
Styrelseledamot



Johan Eriksson  
Verkställande direktör

Vår revisionsberättelse har lämnats 2023-02-27

Ernst & Young AB med vald revisor Magnus Eriksson som huvudansvarig.



Magnus Eriksson  
Auktoriserad revisor

2025061222653

## Revisionsberättelse

Till bolagsstämman i NordArom AB, org.nr 556084-4952

### Rapport om årsredovisningen

#### Uttalanden

Vi har utfört en revision av årsredovisningen för NordArom AB för räkenskapsåret 2022-01-01 - 2022-12-31.

Enligt vår uppfattning har årsredovisningen upprättats i enlighet med årsredovisningslagen och ger en i alla väsentliga avseenden rättvisande bild av NordArom ABs finansiella ställning per den 31 december 2022 och av dess finansiella resultat och kassaflöde för året enligt årsredovisningslagen. Förvaltningsberättelsen är förenlig med årsredovisningens övriga delar.

Vi tillstyrker därför att bolagsstämman fastställer resultaträkningen och balansräkningen.

#### Grund för uttalanden

Vi har utfört revisionen enligt International Standards on Auditing (ISA) och god revisionssed i Sverige. Vårt ansvar enligt dessa standarder beskrivs närmare i avsnittet *Revisorns ansvar*. Vi är oberoende i förhållande till NordArom AB enligt god revisorssed i Sverige och har i övrigt fullgjort vårt yrkesetiska ansvar enligt dessa krav.

Vi anser att de revisionsbevis vi har inhämtat är tillräckliga och ändamålsenliga som grund för våra uttalanden.

#### Styrelsens och verkställande direktörens ansvar

Det är styrelsen och verkställande direktören som har ansvaret för att årsredovisningen upprättas och att den ger en rättvisande bild enligt årsredovisningslagen. Styrelsen och verkställande direktören ansvarar även för den interna kontroll som de bedömer är nödvändig för att upprätta en årsredovisning som inte innehåller några väsentliga felaktigheter, vare sig dessa beror på oegentligheter eller misstag.

Vid upprättandet av årsredovisningen ansvarar styrelsen och verkställande direktören för bedömningen av bolagets förmåga att fortsätta verksamheten. De upplyser, när så är tillämpligt, om förhållanden som kan påverka förmågan att fortsätta verksamheten och att använda antagandet om fortsatt drift. Antagandet om fortsatt drift tillämpas dock inte om styrelsen och verkställande direktören avser att likvidera bolaget, upphöra med verksamheten eller inte har något realistiskt alternativ till att göra något av detta.

#### Revisorns ansvar

Våra mål är att uppnå en rimlig grad av säkerhet om att årsredovisningen som helhet inte innehåller några väsentliga felaktigheter, vare sig dessa beror på oegentligheter eller misstag, och att lämna en revisionsberättelse som innehåller våra uttalanden. Rimlig säkerhet är en hög grad av säkerhet, men är ingen garanti för att en revision som utförs enligt ISA och god revisionssed i Sverige alltid kommer att upptäcka en väsentlig felaktighet om en sådan finns. Felaktigheter kan uppstå på grund av oegentligheter eller misstag och anses vara väsentliga om de enskilt eller tillsammans rimligen kan förväntas påverka de ekonomiska beslut som användare fattar med grund i årsredovisningen.

Som del av en revision enligt ISA använder vi professionellt omdöme och har en professionellt skeptisk inställning under hela revisionen. Dessutom:

- identifierar och bedömer vi riskerna för väsentliga felaktigheter i årsredovisningen, vare sig dessa beror på oegentligheter eller misstag, utformar och utför granskningsåtgärder bland annat utifrån dessa risker och inhämtar revisionsbevis som är tillräckliga och ändamålsenliga för att utgöra en grund för våra uttalanden. Risken för att inte upptäcka en väsentlig felaktighet till följd av oegentligheter är högre än för en väsentlig felaktighet som beror på misstag, eftersom oegentligheter kan innefatta agerande i maskopi, förfalskning, avsiktliga utelämnanden, felaktig information eller åsidosättande av intern kontroll.
- skaffar vi oss en förståelse av den del av bolagets interna kontroll som har betydelse för vår revision för att utforma granskningsåtgärder som är lämpliga med hänsyn till omständigheterna, men inte för att uttala oss om effektiviteten i den interna kontrollen.
- utvärderar vi lämpligheten i de redovisningsprinciper som används och rimligheten i styrelsens och verkställande direktörens uppskattningar i redovisningen och tillhörande upplysningar.
- drar vi en slutsats om lämpligheten i att styrelsen och verkställande direktören använder antagandet om fortsatt drift vid upprättandet av årsredovisningen. Vi drar också en slutsats, med grund i de inhämtade revisionsbevisen, om det finns någon väsentlig osäkerhetsfaktor som avser sådana händelser eller förhållanden som kan leda till betydande tvivel om bolagets förmåga att fortsätta verksamheten. Om vi drar slutsatsen att det finns en väsentlig osäkerhetsfaktor, måste vi i revisionsberättelsen fästa uppmärksamheten på upplysningarna i årsredovisningen om den väsentliga osäkerhetsfaktorn eller, om sådana upplysningar är otillräckliga, modifiera uttalandet om årsredovisningen. Våra slutsatser baseras på de revisionsbevis som inhämtas fram till datumet för revisionsberättelsen. Dock kan framtida händelser eller förhållanden göra att ett bolag inte längre kan fortsätta verksamheten.
- utvärderar vi den övergripande presentationen, strukturen och innehållet i årsredovisningen, däribland upplysningarna, och om årsredovisningen återger de underliggande transaktionerna och händelserna på ett sätt som ger en rättvisande bild.

Vi måste informera styrelsen om bland annat revisionens planerade omfattning och inriktning samt tidpunkten för den. Vi måste också informera om betydelsefulla iakttagelser under revisionen, däribland de eventuella betydande brister i den interna kontrollen som vi identifierat.

## Rapport om andra krav enligt lagar och andra författningar

### Uttalanden

Utöver vår revision av årsredovisningen har vi även utfört en revision av styrelsens och verkställande direktörens förvaltning för NordArom AB för räkenskapsåret 2022-01-01 - 2022-12-31 samt av förslaget till dispositioner beträffande bolagets vinst eller förlust.

Vi tillstyrker att bolagsstämman disponerar vinsten enligt förslaget i förvaltningsberättelsen och beviljar styrelsens ledamöter och verkställande direktören ansvarsfrihet för räkenskapsåret.

### Grund för uttalanden

Vi har utfört revisionen enligt god revisionssed i Sverige. Vårt ansvar enligt denna beskrivs närmare i avsnittet *Revisorns ansvar*. Vi är oberoende i förhållande till NordArom AB enligt god revisorssed i Sverige och har i övrigt fullgjort vårt yrkesetiska ansvar enligt dessa krav.

Vi anser att de revisionsbevis vi har inhämtat är tillräckliga och ändamålsenliga som grund för våra uttalanden.

### Styrelsens och verkställande direktörens ansvar

Det är styrelsen som har ansvaret för förslaget till dispositioner beträffande bolagets vinst eller förlust. Vid förslag till utdelning innefattar detta bland annat en bedömning av om utdelningen är försvarlig med hänsyn till de krav som bolagets verksamhetsart, omfattning och risker ställer på storleken av bolagets egna kapital, konsolideringsbehov, likviditet och ställning i övrigt.

Styrelsen ansvarar för bolagets organisation och förvaltningen av bolagets angelägenheter. Detta innefattar bland annat att fortlöpande bedöma bolagets ekonomiska situation och att tillse att bolagets organisation är utformad så att bokföringen, medelsförvaltningen och bolagets ekonomiska angelägenheter i övrigt kontrolleras på ett betryggande sätt. Verkställande direktören ska sköta den löpande förvaltningen enligt styrelsens riktlinjer och anvisningar och bland annat vidta de åtgärder som är nödvändiga för att bolagets bokföring ska fullgöras i överensstämmelse med lag och för att medelsförvaltningen ska skötas på ett betryggande sätt.

### Revisorns ansvar

Vårt mål beträffande revisionen av förvaltningen, och därmed vårt uttalande om ansvarsfrihet, är att inhämta revisionsbevis för att med en rimlig grad av säkerhet kunna bedöma om någon styrelseledamot eller verkställande direktören i något väsentligt avseende:

- företagit någon åtgärd eller gjort sig skyldig till någon försummelse som kan föranleda ersättningskyldighet mot bolaget, eller
- på något annat sätt handlat i strid med aktiebolagslagen, årsredovisningslagen eller bolagsordningen.

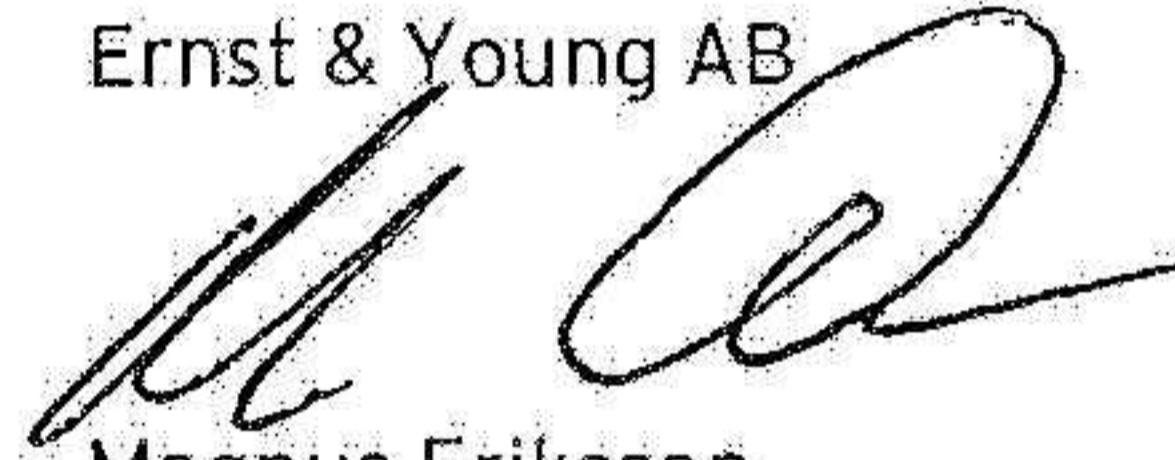
Vårt mål beträffande revisionen av förslaget till dispositioner av bolagets vinst eller förlust, och därmed vårt uttalande om detta, är att med rimlig grad av säkerhet bedöma om förslaget är förenligt med aktiebolagslagen.

Rimlig säkerhet är en hög grad av säkerhet, men ingen garanti för att en revision som utförs enligt god revisionssed i Sverige alltid kommer att upptäcka åtgärder eller försummelser som kan föranleda ersättningskyldighet mot bolaget, eller att ett förslag till dispositioner av bolagets vinst eller förlust inte är förenligt med aktiebolagslagen.

Som en del av en revision enligt god revisionssed i Sverige använder vi professionellt omdöme och har en professionellt skeptisk inställning under hela revisionen. Granskningen av förvaltningen och förslaget till dispositioner av bolagets vinst eller förlust grundar sig främst på revisionen av räkenskaper. Vilka tillkommande granskningsåtgärder som utförs baseras på vår professionella bedömning med utgångspunkt i risk och väsentlighet. Det innebär att vi fokuserar granskningen på sådana åtgärder, områden och förhållanden som är väsentliga för verksamheten och där avsteg och överträdelser skulle ha särskild betydelse för bolagets situation. Vi går igenom och prövar fattade beslut, beslutsunderlag, vidtagna åtgärder och andra förhållanden som är relevanta för vårt uttalande om ansvarsfrihet. Som underlag för vårt uttalande om styrelsens förslag till dispositioner beträffande bolagets vinst eller förlust har vi granskat styrelsens motiverade yttrande samt ett urval av underlagen för detta för att kunna bedöma om förslaget är förenligt med aktiebolagslagen.

Linköping den 27 februari 2023

Ernst & Young AB



Magnus Eriksson  
Auktoriserad revisor