

Årsredovisning
och
Koncernredovisning
för
Sioo Holding AB (publ)
559183-6407


Räkenskapsåret
2022

Fastställelseintyg

Undertecknad styrelseledamot i Sioo Holding AB (publ) intygar att resultaträkningen och balansräkningen i årsredovisningen för moderbolaget samt koncernresultaträkningen och koncernbalansräkningen har fastställts på årsstämman den 29 juni 2023. Årsstämman beslutade att godkänna styrelsens förslag till resultatdisposition.

Jag intygar också att innehållet i årsredovisningen och revisionsberättelsen stämmer överens med originalen.

Göteborg den 29 juni 2023



Herje Boström

2023091307157

Årsredovisning

och

Koncernredovisning

för

Sioo Holding AB (publ)

559183-6407

Räkenskapsåret

2022

Styrelsen och verkställande direktören för Sioo Holding AB (publ) avger följande årsredovisning och koncernredovisning för räkenskapsåret 2022.

Årsredovisningen är upprättad i svenska kronor, SEK. Om inte annat särskilt anges, redovisas alla belopp i hela kronor (kr). Uppgifter inom parentes avser föregående år.

Förvaltningsberättelse

Information om verksamheten

Sioo Holding AB är moderbolag i Sioo-koncernen. Koncernen utvecklar, tillverkar, marknadsför och säljer kiselbaserat träskydd samt träskyddat virke. Koncernens produkter ger en lång hållbarhet samt en fin len yta.

Produktion sker i hyrda lokaler i Göteborg. De geografiska marknader koncernen är verksam inom är framförallt Norden. Avseende projektmarknaden globalt samverkar bolaget med ett 25-tal industriella applicerare i cirka 20 länder. Försäljning i Sverige sker framförallt via ett antal större färg- och byggvarukedjor.

Företaget har sitt säte i Göteborg.

Väsentliga händelser under räkenskapsåret

Företaget har under december månad genomfört en riktad nyemission för att förstärka bolagets finansiella ställning. Under december månad har också en fondemission genomförts i syfte att förbereda företaget för att bli publikt.

Förväntad framtida utveckling samt väsentliga risker och osäkerhetsfaktorer

Koncernen har initierat ett besparingsprogram under andra halvåret 2022 för att möta den försämrade konjunkturen, besparingarna bedöms ge minskade kostnader om ca 7 MSEK på helårsbasis.

Koncernens finansiering består av lån från Almi om 5,0 Mkr i Sioo Woodprotection Industry AB och 1,5 Mkr i Sioo Woodprotection AB. Vidare finns checkräkningskredit om 3,5 Mkr i Sioo Woodprotection Industry AB och checkräkningskredit om 5,0 Mkr samt övertrasseringskredit om 5,0 Mkr i Sioo Woodprotection AB. Utöver detta löper i Sioo Woodprotection AB en kortfristig säsongsfinansiering i SEB om 11,5 Mkr som förfaller 2023-08-30 samt finansiering från NEFCO om 500 TEUR. (NEFCO Nordic Green Bank, som grundats av de fem Nordiska länderna och som finansierar Nordiska "gröna" lösningar på en internationell marknad.)

Koncernen har efter en svag inledning av 2023 haft en hög efterfrågan under slutet av april och maj månad 2023 och juni månad har även haft en fin inledning. Förhoppningen är att den höga omsättningen fortsätter även under resten av säsongen. Den kortfristiga finansieringen kommer att kunna amorteras enligt plan under förutsättning att verksamheten följer prognostiserad omsättning. Under Q4 2023 och Q1 2024 planeras uppbyggnad av lager inför kommande säsong och koncernen är då i behov av ny finansiering av rörelsekapitalbehov, diskussioner har initierats för att säkra finansiering inför kommande säsong.

Planering pågår även för att genomföra en nyemission under 2023/2024 i nära samarbete med Mangold Fondkommision AB i syfte att säkerställa kapital för fortsatt expansion av verksamheten.

Sioo gruppen förhandlar just nu ett antal strategiska affärssamarbeten vilket torde medföra att den ansträngda likviditetssituation som Sioo gruppen befunnit sig i sedan hösten 2022 beroende på lågkonjunkturen successivt löses.

Flerårsöversikt (Tkr)

Koncernen	2022	2021
Nettoomsättning	56 029 337	55 263 780
Resultat efter finansiella poster	-3 631 012	3 314 031
Soliditet (%)	19,3	20,2

Moderbolaget	2022	2021	2020	2018/19 (13 mån)
Nettoomsättning	0	0	0	0
Resultat efter finansiella poster	1 403	981	-3	-3
Soliditet (%)	76,4	53,1	28,2	100,0

För definitioner av nyckeltal, se Redovisnings- och värderingsprinciper.

Förändringar i eget kapital

Koncernen	Aktie- kapital	Övrigt tillskjutet kapital	Ack. valutakurs- differenser	Annat eget kapital inkl. årets resultat	Totalt
Belopp vid årets ingång	52 600	5 633 745	88 711	2 523 233	8 298 289
Nyemission	2 100	6 561 637			6 563 737
Fondemission	492 300			-492 300	0
Omräkningsdifferens			3 818		3 818
Årets resultat				-3 471 798	-3 471 798
Belopp vid årets utgång	547 000	12 195 382	92 529	-1 440 865	11 394 046

Moderbolaget	Aktie- kapital	Fri överkurs- fond	Balanserat resultat	Årets resultat	Totalt
Belopp vid årets ingång	52 600	633 745	4 994 409	980 947	6 661 701
Disposition enligt beslut av årsstämman:					
Balanseras i ny räkning			980 947	-980 947	0
Fondemission	492 300		-492 300		0
Nyemission	2 100	6 561 637			6 563 737
Årets resultat				1 653 410	1 653 410
Belopp vid årets utgång	547 000	7 195 382	5 483 056	1 653 410	14 878 848

Förslag till vinstdisposition

Styrelsen föreslår att till förfogande stående vinstmedel (kronor):

fri överkursfond	7 195 382
balanserad vinst	5 483 056
årets vinst	1 653 410
	14 331 848

disponeras så att i ny räkning överföres	14 331 848
	14 331 848

Koncernens och moderbolagets resultat och ställning i övrigt framgår av efterföljande resultat- och balansräkningar samt kassaflödesanalyser med noter.

Koncernens Resultaträkning

	Not	2022-01-01 -2022-12-31	2021-01-01 -2021-12-31
Nettoomsättning		56 029 337	55 263 780
Aktiverat arbete för egen räkning		6 531 956	6 010 752
Övriga rörelseintäkter		830 370	264 638
		63 391 663	61 539 170
Rörelsens kostnader			
Handelsvaror		-10 387 969	-9 089 359
Övriga externa kostnader		-36 656 330	-34 005 528
Personalkostnader	2	-16 306 244	-12 259 840
Avskrivningar och nedskrivningar av materiella och immateriella anläggningstillgångar	6, 7, 8, 9, 16	-2 241 104	-2 049 853
Övriga rörelsekostnader		-142 856	-108 795
		-65 734 503	-57 513 374
Rörelseresultat		-2 342 840	4 025 796
Resultat från finansiella poster			
Övriga ränteintäkter och liknande resultatposter	4	2 141	71 063
Räntekostnader och liknande resultatposter	5	-1 290 313	-782 827
		-1 288 172	-711 764
Resultat efter finansiella poster		-3 631 012	3 314 031
Resultat före skatt		-3 631 012	3 314 031
Skatt på årets resultat		-217 438	-725 673
Uppskjuten skatt		376 652	-59 534
Årets resultat		-3 471 798	2 528 824
Hänförligt till moderföretagets aktieägare		-3 471 798	2 528 824

Koncernens Balansräkning

Not 2022-12-31 2021-12-31

TILLGÅNGAR

Anläggningstillgångar

Immateriella anläggningstillgångar

Balanserade utgifter för utvecklingsarbeten och liknande arbeten

6	14 445 410	9 887 180
7	206 951	275 935
	14 652 361	10 163 115

Materiella anläggningstillgångar

Maskiner och andra tekniska anläggningar

Inventarier, verktyg och installationer

Pågående nyanläggningar och förskott avseende materiella anläggningstillgångar

8	655 597	851 275
9	443 387	499 803
10	1 452 547	914 307
	2 551 531	2 265 385

Finansiella anläggningstillgångar

Uppskjuten skattefordran

Andra långfristiga fordringar

	18 190	0
12	59 802	30 066
	77 992	30 066

Summa anläggningstillgångar

17 281 884 12 458 566

Omsättningstillgångar

Varulager m m

Råvaror och förnödenheter

Varor under tillverkning

Färdiga varor och handelsvaror

	4 903 883	3 601 157
	53 013	61 153
	30 367 426	17 314 002
	35 324 322	20 976 312

Kortfristiga fordringar

Kundfordringar

Aktuella skattefordringar

Övriga fordringar

Förutbetalda kostnader och upplupna intäkter

	2 998 112	2 414 060
	68 516	0
	771 346	2 292 220
	1 528 715	1 051 227
	5 366 689	5 757 507

Kassa och bank

Summa omsättningstillgångar

1 125 975 1 877 538
41 816 986 28 611 357

SUMMA TILLGÅNGAR

59 098 870 41 069 923

Koncernens Balansräkning

Not 2022-12-31 2021-12-31

EGET KAPITAL OCH SKULDER

Eget kapital

Eget kapital hänförligt till moderföretagets aktieägare

Aktiekapital	547 000	52 600
Övrigt tillskjutet kapital	12 195 382	5 633 745
Reserver	92 529	88 711
Annat eget kapital inklusive årets resultat	-1 440 865	2 523 233
Eget kapital hänförligt till moderföretagets aktieägare	11 394 046	8 298 289

Summa eget kapital

Avsättningar		
Uppskjuten skatteskuld	551 398	909 860
	551 398	909 860

Långfristiga skulder

Skulder till kreditinstitut	13	5 253 125	1 770 625
Övriga skulder		3 972 000	1 272 000
		9 225 125	3 042 625

Kortfristiga skulder

Checkräkningskredit	14	8 912 087	4 798 662
Skulder till kreditinstitut		15 517 500	9 217 500
Förskott från kunder		0	608 368
Leverantörsskulder		4 088 917	6 002 534
Aktuella skatteskulder		213 681	324 301
Övriga skulder		6 068 416	5 712 890
Upplupna kostnader och förutbetalda intäkter		3 127 700	2 154 894
		37 928 301	28 819 149

SUMMA EGET KAPITAL OCH SKULDER

59 098 870 41 069 923

Koncernens Kassaflödesanalys

	Not	2022-01-01 -2022-12-31	2021-01-01 -2021-12-31
Den löpande verksamheten			
Resultat efter finansiella poster		-3 631 012	3 314 031
Justeringar för poster som inte ingår i kassaflödet m.m	16	2 388 183	2 165 603
Betald skatt		-396 574	-1 218 371
Kassaflöde från den löpande verksamheten före förändringar av rörelsekapital		-1 639 403	4 261 263
Kassaflöde från förändringar i rörelsekapital			
Förändring av varulager och pågående arbeten		-14 348 010	-5 342 107
Förändring kundfordringar		-603 822	-274 902
Förändring av kortfristiga fordringar		1 043 386	203 531
Förändring leverantörsskulder		-1 913 617	2 281 504
Förändring av kortfristiga skulder		4 544 885	2 739 490
Kassaflöde från den löpande verksamheten		-12 916 581	3 868 780
Investeringsverksamheten			
Investeringar i immateriella anläggningstillgångar		-6 331 956	-4 915 752
Investeringar i materiella anläggningstillgångar		-660 952	-552 052
Investeringar i finansiella anläggningstillgångar		-29 736	2 014 647
Kassaflöde från investeringsverksamheten		-7 022 644	-3 453 157
Finansieringsverksamheten			
Nyemission		6 563 737	636 345
Upptagna lån		12 623 925	781 162
Kassaflöde från finansieringsverksamheten		19 187 662	1 417 507
Årets kassaflöde		-751 563	1 833 130
Likvida medel vid årets början			
Likvida medel vid årets början		1 877 538	44 409
Likvida medel vid årets slut		1 125 975	1 877 538

**Moderbolagets
Resultaträkning**

Not

2022-01-01
-2022-12-31

2021-01-01
-2021-12-31

Rörelsens intäkter

Övriga rörelseintäkter

1 400

223 510

1 400

223 510

Rörelsens kostnader

Övriga externa kostnader

-246 254

-226 814

-246 254

-226 814

Rörelseresultat

-244 854

-3 304

Resultat från finansiella poster

Resultat från andelar i koncernföretag

3

1 795 344

1 100 000

Räntekostnader och liknande resultatposter

5

-147 079

-115 749

1 648 265

984 251

Resultat efter finansiella poster

1 403 411

980 947

Bokslutsdispositioner

250 000

0

Resultat före skatt

1 653 411

980 947

Årets resultat

1 653 410

980 947

**Moderbolagets
Balansräkning**

Not

2022-12-31

2021-12-31

TILLGÅNGAR

Anläggningstillgångar

Finansiella anläggningstillgångar

Andelar i koncernföretag

11

12 322 000

12 322 000

12 322 000

12 322 000

Summa anläggningstillgångar

12 322 000

12 322 000

Omsättningstillgångar

Kortfristiga fordringar

Fordringar hos koncernföretag

6 506 646

982

Förutbetalda kostnader och upplupna intäkter

156 933

148 185

6 663 579

149 167

Kassa och bank

499 210

78 284

Summa omsättningstillgångar

7 162 789

227 451

SUMMA TILLGÅNGAR

19 484 789

12 549 451

2023091307165

Moderbolagets Balansräkning

Not 2022-12-31 2021-12-31

EGET KAPITAL OCH SKULDER

Eget kapital

Bundet eget kapital

Aktiekapital

547 000	52 600
547 000	52 600

Fritt eget kapital

Fri överkursfond

7 195 382	633 745
-----------	---------

Balanserad vinst eller förlust

5 483 056	4 994 409
-----------	-----------

Årets resultat

1 653 410	980 947
-----------	---------

14 331 848	6 609 101
-------------------	------------------

Summa eget kapital

14 878 848	6 661 701
-------------------	------------------

Långfristiga skulder

Övriga skulder

3 972 000	1 272 000
-----------	-----------

Summa långfristiga skulder

3 972 000	1 272 000
------------------	------------------

Kortfristiga skulder

Leverantörsskulder

371 113	0
---------	---

Övriga skulder

0	4 500 000
---	-----------

Upplupna kostnader och förutbetalda intäkter

262 828	115 750
---------	---------

Summa kortfristiga skulder

633 941	4 615 750
----------------	------------------

SUMMA EGET KAPITAL OCH SKULDER

19 484 789	12 549 451
-------------------	-------------------

**Moderbolagets
Kassaflödesanalys**

Not

2022-01-01
-2022-12-31

2021-01-01
-2021-12-31

Den löpande verksamheten

Resultat efter finansiella poster

1 403 410

980 947

Justeringar för poster som inte ingår i kassaflödet

16

147 079

115 750

**Kassaflöde från den löpande verksamheten före
förändring av rörelsekapital**

1 550 489

1 096 697

Kassaflöde från förändring av rörelsekapitalet

Förändring av kortfristiga fordringar

-6 264 413

-35 967

Förändring av leverantörsskulder

371 113

0

Förändring av kortfristiga skulder

-1 800 000

-1 663 200

Kassaflöde från den löpande verksamheten

-6 142 811

-602 470

Finansieringsverksamheten

Nyemission

6 563 737

636 345

Kassaflöde från finansieringsverksamheten

6 563 737

636 345

Årets kassaflöde

420 926

33 875

Likvida medel vid årets början

Likvida medel vid årets början

78 284

44 409

Likvida medel vid årets slut

499 210

78 284

2023091307167

Noter

Not 1 Redovisnings- och värderingsprinciper

Allmänna upplysningar

Årsredovisningen och koncernredovisningen är upprättad i enlighet med årsredovisningslagen och BFNAR 2012:1 Årsredovisning och koncernredovisning (K3).

Fordringar och skulder i utländsk valuta har värderats till balansdagens kurs. Kursvinster och kursförluster på rörelsefordringar och rörelseskulder redovisas i rörelseresultatet medan kursvinster och kursförluster på finansiella fordringar och skulder redovisas som finansiella poster.

För säkring av tillgång eller skuld mot valutakursrisk används valutaterminer.

Redovisningsprinciperna är oförändrade jämfört med föregående år.

Intäktsredovisning

Intäkter har tagits upp till verkligt värde av vad som erhållits eller kommer att erhållas och redovisas i den omfattning det är sannolikt att de ekonomiska fördelarna kommer att tillgodogöras bolaget och intäkterna kan beräknas på ett tillförlitligt sätt.

Koncernredovisning

Konsolideringsmetod

Koncernredovisningen har upprättats enligt förvärvsmetoden. Detta innebär att förvärvade verksamheters identifierbara tillgångar och skulder redovisas till marknadsvärde enligt upprättad förvärvsanalys. Överstiger verksamhetens anskaffningsvärde det beräknade marknadsvärdet av de förväntade nettotillgångarna enligt förvärvsanalysen redovisas skillnaden som goodwill.

Transaktioner mellan koncernföretag

Koncerninterna fordringar och skulder samt transaktioner mellan koncernföretag liksom orealiserade vinster elimineras i sin helhet. Orealiserade förluster elimineras också såvida inte transaktionen motsvarar ett nedskrivningsbehov.

Förändring av internvinst under räkenskapsåret har elimineras i koncernresultaträkningen.

Goodwill

Goodwill är den skillnad som uppkommer om anskaffningsvärdet för den förvärvade enheten är högre än värdet på den förvärvade enhetens nettotillgångar. Vid förvärvstidpunkten redovisas den uppkomna goodwillen som en tillgång i balansräkningen.

Anläggningstillgångar

Immateriella och materiella anläggningstillgångar redovisas till anskaffningsvärde minskat med ackumulerade avskrivningar enligt plan och eventuella nedskrivningar.

Avskrivning sker linjärt över den förväntade nyttjandeperioden med hänsyn till väsentligt restvärde. Följande avskrivningsprocent tillämpas:

Immateriella anläggningstillgångar

Balanserade utgifter för utvecklingsarbeten	5 år
Goodwill	5 år

Maskiner och andra tekniska anläggningar	7-10 år
Inventarier, verktyg och installationer	5-7 år

Varulager

Varulagret har värderats till det lägsta av dess anskaffningsvärde och dess nettoförsäljningsvärde på balansdagen. Med nettoförsäljningsvärde avses varornas beräknade försäljningspris minskat med försäljningskostnader. Den valda värderingsmetoden innebär att inkurans i varulagret har beaktats.

Inkomstskatter

Total skatt utgörs av aktuell skatt och uppskjuten skatt. Skatter redovisas i resultaträkningen, utom då underliggande transaktion redovisas direkt mot eget kapital varvid tillhörande skatteeffekter redovisas i eget kapital.

Aktuell skatt

Aktuell skatt avser inkomstskatt för innevarande räkenskapsår samt den del av tidigare räkenskapsårs inkomstskatt som ännu inte redovisats. Aktuell skatt beräknas utifrån den skattesats som gäller per balansdagen.

Uppskjuten skatt

Uppskjuten skatt är inkomstskatt som avser framtida räkenskapsår till följd av tidigare händelser. Redovisning sker enligt balansräkningsmetoden. Enligt denna metod redovisas uppskjutna skatteskulder och uppskjutna skattefordringar på temporära skillnader som uppstår mellan bokförda respektive skattemässiga värden för tillgångar och skulder samt för övriga skattemässiga avdrag eller underskott.

Uppskjutna skattefordringar netto redovisas mot uppskjutna skatteskulder endast om de kan betalas med ett nettobelopp. Uppskjuten skatt beräknas utifrån gällande skattesats på balansdagen. Effekter av förändringar i gällande skattesatser resultatförs i den period förändringen lagstadsats. Uppskjuten skattefordran redovisas som finansiell anläggningstillgång och uppskjuten skatteskuld som avsättning.

Uppskjuten skattefordran avseende underskottsavdrag eller andra framtida skattemässiga avdrag redovisas i den omfattning det är sannolikt att avdragen kan avräknas mot framtida skattemässiga överskott.

På grund av sambandet mellan redovisning och beskattning särredovisas inte den uppskjutna skatteskulden som är hänförlig till obeskattade reserver.

Avsättningar

Som avsättning har redovisats förpliktelse gentemot tredje man som är hänförliga till räkenskapsåret eller tidigare räkenskapsår och som på balansdagen antingen är säkra eller sannolika till sin förekomst men oviss till belopp eller till den tidpunkt då de ska infrias.

Ersättningar till anställda

Ersättningar till anställda avser alla former av ersättningar som företaget lämnar till de anställda. Kortfristiga ersättningar utgörs av bland annat löner, betald semester, betald frånvaro, bonus och ersättning efter avslutad anställning (pension). Kortfristiga ersättningar redovisas som kostnad och en skuld då det finns en legal eller informell förpliktelse att betala ut en ersättning till följd av en tidigare händelse och en tillförlitlig uppskattning av beloppet kan göras.

Ersättningar till anställda efter avslutad anställning

I företaget finns endast avgiftsbestämda pensionsplaner. Som avgiftsbestämda planer klassificeras planer där fastställda avgifter betalas och det inte finns förpliktelser att betala något ytterligare, utöver dessa avgifter.

Utgifter för avgiftsbestämda planer redovisas som en kostnad under den period de anställda utför de tjänster som ligger till grund för förpliktelsen.

Offentliga bidrag

Bidrag från staten redovisas till verkligt värde när det är rimligt och säkert att bidraget kommer att erhållas och företaget kommer uppfylla de villkor som är förknippade med bidraget. Bidrag avsedda att täcka investeringar i materiella eller immateriella anläggningstillgångar reducerar tillgångarnas anskaffningsvärden och därmed det avskrivningsbara beloppet.

Kassaflödesanalys

Kassaflödesanalysen upprättas enligt indirekt metod. Det redovisade kassaflödet omfattar endast transaktioner som medfört in- eller utbetalningar.

Som likvida medel klassificerar företaget, förutom kassamedel, disponibla tillgodohavanden hos banker och andra kreditinstitut samt kortfristiga likvida placeringar som är noterade på en marknadsplats och har en kortare löptid än tre månader från anskaffningstidpunkten. Förändringar i spärrade medel redovisas i investeringsverksamheten.

Nyckeltalsdefinitioner

Nettoomsättning

Rörelsens huvudintäkter, fakturerade kostnader, sidointäkter samt intäktskorrigeringar.

Resultat efter finansiella poster

Resultat efter finansiella intäkter och kostnader men före bokslutsdispositioner och skatter.

Soliditet (%)

Justerat eget kapital (eget kapital och obeskattade reserver med avdrag för uppskjuten skatt) i procent av balansomslutning.

Not 2 Medelantalet anställda

Koncernen

	2022	2021
Medelantalet anställda	25	20

2023091307171

**Not 3 Resultat från andelar i koncernföretag
Moderbolaget**

	2022	2021
Erhållna utdelningar	1 795 344	1 100 000
	1 795 344	1 100 000

**Not 4 Övriga ränteintäkter och liknande resultatposter
Koncernen**

	2022	2021
Övriga ränteintäkter	2 141	71 063
	2 141	71 063

**Not 5 Räntekostnader och liknande resultatposter
Koncernen**

	2022	2021
Övriga räntekostnader	1 290 313	782 827
	1 290 313	782 827

Moderbolaget

	2022	2021
Övriga räntekostnader	147 079	115 749
	147 079	115 749

**Not 6 Balanserade utgifter för utvecklingsarbeten och liknande arbeten
Koncernen**

	2022	2021
Ingående anskaffningsvärden	16 303 684	0
Förvärv avseende dotterföretag	0	11 387 932
Årets inköp	6 531 956	6 010 752
Varav anskaffat med offentliga bidrag	-200 000	-1 095 000
Utgående ackumulerade anskaffningsvärden	22 635 640	16 303 684
Ingående avskrivningar	-6 416 504	0
Förvärv avseende dotterföretag	0	-4 798 256
Årets avskrivningar	-1 773 726	-1 618 248
Utgående ackumulerade avskrivningar	-8 190 230	-6 416 504
Utgående redovisat värde	14 445 410	9 887 180

Tillgångar anskaffat med offentligt bidrag ingår med redovisat anskaffningsvärde:

2022: 12 534 425 kr
2021: 12 334 425 kr

**Not 7 Goodwill
Koncernen**

	2022	2021
Ingående anskaffningsvärden	344 919	0
Inköp	0	344 919
Utgående ackumulerade anskaffningsvärden	344 919	344 919
Ingående avskrivningar	-68 984	0
Årets avskrivningar	-68 984	-68 984
Utgående ackumulerade avskrivningar	-137 968	-68 984
Utgående redovisat värde	206 951	275 935

Not 8 Maskiner och andra tekniska anläggningar

Koncernen

	2022	2021
Ingående anskaffningsvärden	1 908 937	0
Förvärv avseende dotterföretag	0	1 709 176
Årets inköp	0	199 761
Utgående ackumulerade anskaffningsvärden	1 908 937	1 908 937
Ingående avskrivningar	-1 057 662	0
Förvärv avseende dotterföretag	0	-861 984
Årets avskrivningar	-195 678	-195 678
Utgående ackumulerade avskrivningar	-1 253 340	-1 057 662
Utgående redovisat värde	655 597	851 275

Not 9 Inventarier, verktyg och installationer

Koncernen

	2022	2021
Ingående anskaffningsvärden	1 665 483	0
Förvärv avseende dotterföretag	0	1 483 861
Årets inköp	142 907	181 622
Omräkningsdifferens	5 306	0
Utgående ackumulerade anskaffningsvärden	1 813 696	1 665 483
Ingående avskrivningar	-1 165 680	0
Förvärvs avseende dotterföretag	0	-997 684
Årets avskrivningar	-202 716	-167 996
Omräkningsdifferens	-1 913	0
Utgående ackumulerade avskrivningar	-1 370 309	-1 165 680
Utgående redovisat värde	443 387	499 803

Not 10 Pågående nyanläggningar och förskott avseende materiella anläggningar

Koncernen

	2022-12-31	2021-12-31
Ingående anskaffningsvärden	914 307	0
Förvärv avseende dotterföretag	0	743 638
Årets inköp	538 240	170 669
Utgående ackumulerade anskaffningsvärden	1 452 547	914 307
Ingående avskrivningar	0	0
Årets avskrivningar	0	0
Utgående ackumulerade avskrivningar	0	0
Utgående redovisat värde	1 452 547	914 307

2023091307174

**Not 11 Andelar i koncernföretag
Moderbolaget**

	2022-12-31	2021-12-31
Ingående anskaffningsvärden	12 322 000	0
Inköp	0	12 322 000
Utgående ackumulerade anskaffningsvärden	12 322 000	12 322 000
Utgående redovisat värde	12 322 000	12 322 000

**Not 12 Andra långfristiga fordringar
Koncernen**

	2022-12-31	2021-12-31
Ingående anskaffningsvärden	30 066	0
Förvärv avseende dotterföretag	0	30 066
Tillkommande fordringar	29 736	0
Utgående ackumulerade anskaffningsvärden	59 802	30 066
Utgående redovisat värde	59 802	30 066

Fordran avser deposition lämnad till leverantör.

**Not 13 Långfristiga skulder
Koncernen**

Skulder till kreditinstitut

	2022-12-31	2021-12-31
Amortering inom 2 till 5 år	5 253 125	1 770 625
	5 253 125	1 770 625

**Not 14 Checkräkningskredit
Koncernen**

	2022-12-31	2021-12-31
Beviljat belopp på checkräkningskredit uppgår till	10 000 000	5 000 000
Utnyttjad kredit uppgår till	8 912 087	4 798 622

2023091307175

**Not 16 Justering för poster som inte ingår i kassaflödet
Koncernen**

	2022	2021
Avskrivningar	2 241 104	2 049 853
Övriga poster	147 079	115 750
	2 388 183	2 165 603


Moderbolaget

	2022-12-31	2021-12-31
Övriga poster	147 079	115 750
	147 079	115 750


**Not 17 Ställda säkerheter
Koncernen**

	2022-12-31	2021-12-31
Företagsinteckning	34 500 000	21 500 000
	34 500 000	21 500 000

Göteborg 2023-06-14



Herje Boström
Ordförande




Börje Gevert
Styrelseledamot



Per Gunnar Lindberg
Verkställande direktör

Min revisionsberättelse har lämnats 2023-06-14



Inger Kollberg
Auktoriserad revisor

Revisionsberättelse

Till bolagsstämman i Sioo Holding AB, org.nr 559183-6407

Rapport om årsredovisningen och koncernredovisningen

Uttalanden

Jag har utfört en revision av årsredovisningen och koncernredovisningen för Sioo Holding AB för år 2022.

Enligt min uppfattning har årsredovisningen och koncernredovisningen upprättats i enlighet med årsredovisningslagen och ger en i alla väsentliga avseenden rättvisande bild av moderbolagets och koncernens finansiella ställning per den 31 december 2022 och av dessas finansiella resultat och kassaflöde för året enligt årsredovisningslagen. Förvaltningsberättelsen är förenlig med årsredovisningens och koncernredovisningens övriga delar.

Jag tillstyrker därför att bolagsstämman fastställer resultaträkningen och balansräkningen för moderbolaget och koncernen.

Grund för uttalanden

Jag har utfört revisionen enligt International Standards on Auditing (ISA) och god revisionssed i Sverige. Mitt ansvar enligt dessa standarder beskrivs närmare i avsnittet Revisorns ansvar. Jag är oberoende i förhållande till moderbolaget och koncernen enligt god revisorssed i Sverige och har i övrigt fullgjort mitt yrkesetiska ansvar enligt dessa krav.

Jag anser att de revisionsbevis jag har inhämtat är tillräckliga och ändamålsenliga som grund för mina uttalanden.

Styrelsens och verkställande direktörens ansvar

Det är styrelsen och verkställande direktören som har ansvaret för att årsredovisningen och koncernredovisningen upprättas och att de ger en rättvisande bild enligt årsredovisningslagen. Styrelsen och verkställande direktören ansvarar även för den interna kontroll som de bedömer är nödvändig för att upprätta en årsredovisning och koncernredovisning som inte innehåller några väsentliga felaktigheter, vare sig dessa beror på oegentligheter eller misstag.

Vid upprättandet av årsredovisningen och koncernredovisningen ansvarar styrelsen och verkställande direktören för bedömningen av bolagets och koncernens förmåga att fortsätta verksamheten. De upplyser, när så är tillämpligt, om förhållanden som kan påverka förmågan att fortsätta verksamheten och att använda antagandet om fortsatt drift. Antagandet om fortsatt drift tillämpas dock inte om styrelsen och verkställande direktören avser att likvidera bolaget, upphöra med verksamheten eller inte har något realistiskt alternativ till att göra något av detta.

Revisorns ansvar

Mina mål är att uppnå en rimlig grad av säkerhet om huruvida årsredovisningen och koncernredovisningen som helhet inte innehåller några väsentliga felaktigheter, vare sig dessa beror på oegentligheter eller misstag, och att lämna en revisionsberättelse som innehåller mina uttalanden. Rimlig säkerhet är en hög grad av säkerhet, men är ingen garanti för att en revision som utförs enligt ISA och god revisionssed i Sverige alltid kommer att upptäcka en väsentlig felaktighet om en sådan finns. Felaktigheter kan uppstå på grund av oegentligheter eller misstag och anses vara väsentliga om de enskilt eller tillsammans rimligen kan förväntas påverka de ekonomiska beslut som användare fattar med grund i årsredovisningen och koncernredovisningen.

En ytterligare beskrivning av mitt ansvar för revisionen av årsredovisningen och koncernredovisningen finns på Revisorsinspektionens webbplats: www.revisorsinspektionen.se/revisornsansvar. Denna beskrivning är en del av revisionsberättelsen.

Rapport om andra krav enligt lagar och andra författningar

Uttalanden

Utöver min revision av årsredovisningen och koncernredovisningen har jag även utfört en revision av styrelsens och verkställande direktörens förvaltning för Sioo Holding AB för år 2022 samt av förslaget till dispositioner beträffande bolagets vinst eller förlust.

Jag tillstyrker att bolagsstämman disponerar vinsten enligt förslaget i förvaltningsberättelsen och beviljar styrelsens ledamöter och verkställande direktören ansvarsfrihet för räkenskapsåret.

Grund för uttalanden

Jag har utfört revisionen enligt god revisions sed i Sverige. Mitt ansvar enligt denna beskrivs närmare i avsnittet Revisorns ansvar. Jag är oberoende i förhållande till moderbolaget och koncernen enligt god revisors sed i Sverige och har i övrigt fullgjort mitt yrkesetiska ansvar enligt dessa krav.

Jag anser att de revisionsbevis jag har inhämtat är tillräckliga och ändamålsenliga som grund för mina uttalanden.

Styrelsens och verkställande direktörens ansvar

Det är styrelsen som har ansvaret för förslaget till dispositioner beträffande bolagets vinst eller förlust. Vid förslag till utdelning innefattar detta bland annat en bedömning av om utdelningen är försvarlig med hänsyn till de krav som bolagets och koncernens verksamhetsart, omfattning och risker ställer på storleken av moderbolagets och koncernens egna kapital, konsolideringsbehov, likviditet och ställning i övrigt.

Styrelsen ansvarar för bolagets organisation och förvaltningen av bolagets angelägenheter. Detta innefattar bland annat att fortlöpande bedöma bolagets och koncernens ekonomiska situation, och att tillse att bolagets organisation är utformad så att bokföringen, medelsförvaltningen och bolagets ekonomiska angelägenheter i övrigt kontrolleras på ett betryggande sätt. Den verkställande direktören ska sköta den löpande förvaltningen enligt styrelsens riktlinjer och anvisningar och bland annat vidta de åtgärder som är nödvändiga för att bolagets bokföring ska fullgöras i överensstämmelse med lag och för att medelsförvaltningen ska skötas på ett betryggande sätt.

Revisorns ansvar

Mitt mål beträffande revisionen av förvaltningen, och därmed mitt uttalande om ansvarsfrihet, är att inhämta revisionsbevis för att med en rimlig grad av säkerhet kunna bedöma om någon styrelseledamot eller verkställande direktören i något väsentligt avseende:

- företagit någon åtgärd eller gjort sig skyldig till någon försummelse som kan föranleda ersättningskyldighet mot bolaget
- på något annat sätt handlat i strid med aktiebolagslagen, årsredovisningslagen eller bolagsordningen.

Mitt mål beträffande revisionen av förslaget till dispositioner av bolagets vinst eller förlust, och därmed mitt uttalande om detta, är att med rimlig grad av säkerhet bedöma om förslaget är förenligt med aktiebolagslagen.

Rimlig säkerhet är en hög grad av säkerhet, men ingen garanti för att en revision som utförs enligt god revisions sed i Sverige alltid kommer att upptäcka åtgärder eller försummelser som kan föranleda ersättningskyldighet mot bolaget, eller att ett förslag till dispositioner av bolagets vinst eller förlust inte är förenligt med aktiebolagslagen.

En ytterligare beskrivning av mitt ansvar för revisionen av förvaltningen finns på Revisorsinspektionens webbplats: www.revisorsinspektionen.se/revisornsansvar. Denna beskrivning är en del av revisionsberättelsen.

Göteborg den dag som framgår av min elektroniska underskrift

Inger Kollberg
Auktoriserad revisor

Deltagare

INGER KOLLBERG Sverige

Signerat med Svenskt BankID

Namn returnerat från Svenskt BankID: INGER KOLLBERG

Inger Kollberg

2023-06-14 12:50:28 UTC

Datum

Leveranskanal: E-post

2023070543104