

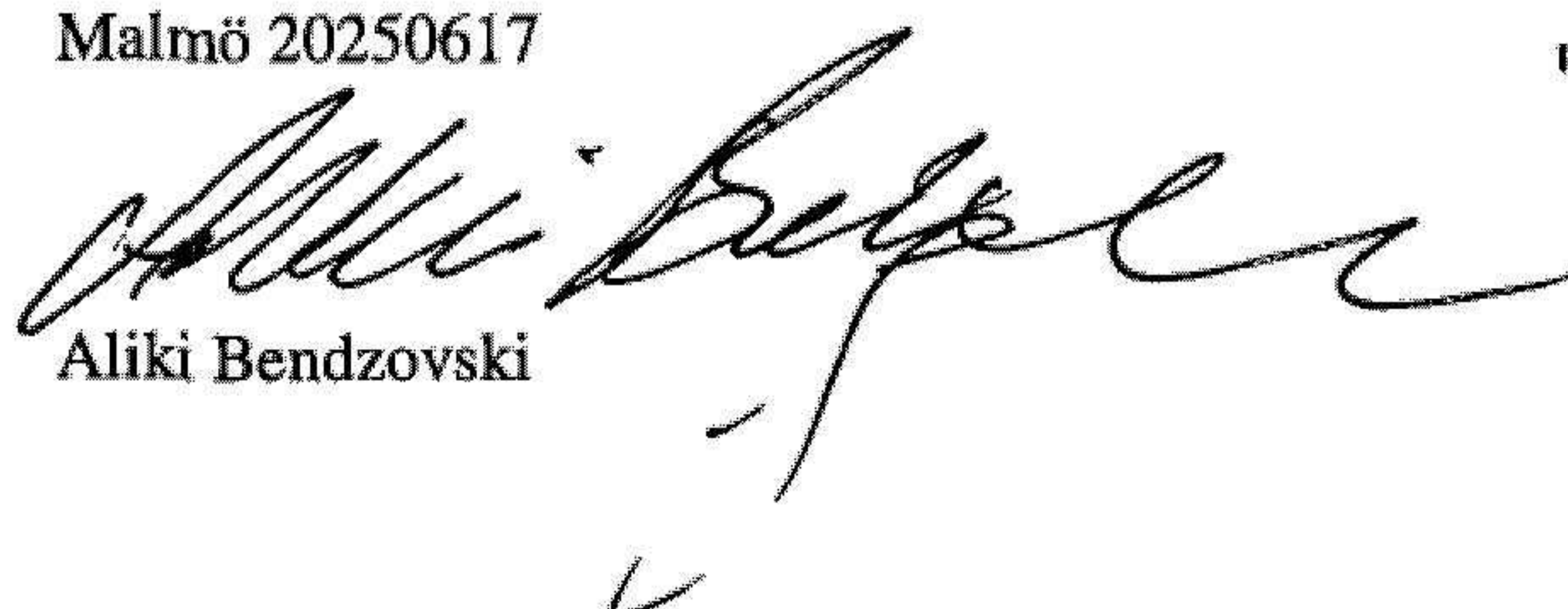
Årsredovisning
och
Koncernredovisning
för
Ultra Clean i Malmö Aktiebolag
556448-0142
Räkenskapsåret
2024

Fastställelseintyg


Undertecknad styrelseledamot i Ultra Clean i Malmö Aktiebolag intygar att resultaträkningen och balansräkningen i årsredovisningen för moderbolaget samt koncernresultaträkningen och koncernbalansräkningen har fastställts på årsstämma 20250416. Årsstämman beslutade att godkänna styrelsens förslag till resultatdisposition.

Jag intygar också att innehållet i årsredovisningen och revisionsberättelsen stämmer överens med originalen.

Malmö 20250617


Alik Bendzovski

Årsredovisning
och
Koncernredovisning
för
Ultra Clean i Malmö Aktiebolag
556448-0142
Räkenskapsåret
2024



Styrelsen och verkställande direktören för Ultra Clean i Malmö Aktiebolag avger följande årsredovisning och koncernredovisning för räkenskapsåret 2024.

Årsredovisningen är upprättad i svenska kronor, SEK. Om inte annat särskilt anges, redovisas alla belopp i hela kronor (kr). Uppgifter inom parentes avser föregående år.

Förvaltningsberättelse

Information om verksamheten

Bolaget bedriver Lokalvård och fastighetsnära tjänster i Västra Skåne regionen. Ultra Clean sköter både inomhus service och städ- samt skötsel av utomhusmiljöer. Vår affärsidé är att erbjuda miljövänlig och kvalitetssäkrad lokalvård och fastighetsservice förankrad i socialt ansvar och stark lokal närvaro.

Bolaget har under de senaste åren varit expansivt och verksamheten är fortsatt lönsam. Företaget har sitt säte i Malmö.


Väsentliga händelser under räkenskapsåret


Bolagets verksamhet har vuxit ytterligare under räkenskapsåret och uppvisar en stark tillväxt omsättningsmässigt och ett gott resultat. Vi fortsätter leverera enligt våra prioriteringar, det sociala, miljön och ekonomin.

Bolaget är stolt över att vara certifierat enligt de internationella miljö- och kvalitetsstandarderna ISO 9001 och ISO 14001. Under 2024 har bolaget genomgått en noggrann granskning, och vi kan med glädje meddela att revisionen bekräftar vår diplomering för året. Detta är inte bara ett kvitto på att vi uppfyller högt ställda krav, utan också ett bevis på vår starka kvalitetskultur och vår strävan efter ständig förbättring.

Vi har länge bedrivit ett systematiskt och långsiktigt kvalitetsarbete med fokus på både våra kunder och vår personal. Vår ambition har varit att skapa, implementera och kontinuerligt förbättra processer och rutiner som inte bara höjer effektiviteten, utan också stärker hållbara arbetsmetoder, trivsel och miljömedvetenhet. Genom detta strukturerade arbetssätt säkerställer vi att vår verksamhet ger ett tydligt mervärde för alla intressenter, samtidigt som vi aktivt arbetar för att minska vår miljöpåverkan.

Under året har vi fortsatt att utveckla vår verksamhet inom både utemiljötjänster och städservice. Den ökande efterfrågan på hållbara och effektiva lösningar har drivit oss att vidareutveckla och stärka vårt tjänsteutbud. Genom denna satsning vill vi tydligare förmedla vårt engagemang för miljövänliga alternativ samtidigt som vi levererar högkvalitativa tjänster som bidrar till en trivsam och välskött miljö.

Framöver kommer vi att fortsätta driva utveckling, förbättring och innovation. Vi fokuserar på att ytterligare minska vår miljöpåverkan, stärka våra kvalitetsprocesser och säkerställa att våra tjänster och arbetsmetoder möter framtidens hållbarhetskrav. Genom att ständigt analysera, utvärdera och förbättra vårt arbete ser vi till att förbli en ledande aktör inom vår bransch. 



VD ord

Verksamheten under 2024 har löpt på mycket bra. Koncernens sammanlagda omsättning för 2024 redovisas med tkr 92 239 tkr (f.å tkr 83 803) en stabil ökning med 10%.

Koncernen omfattar även det helägda bolaget Ultra Clean Academy HR AB och tillsammans redovisar dessa bolag ett rörelseresultat före avskrivningar på 4 755 tkr (f.å tkr 4 863). Vi ser med tillförsikt fram emot ett 2025 med fortsatt tillväxt och god lönsamhet.

Bolaget fortsätter att expandera i Skåne och tar samtidigt steg mot en mer modern och effektiv serviceverksamhet. Som en del av vår tillväxt satsar vi på digitalisering och innovativa tjänster som gynnar både våra medarbetare och kunder. En viktig del i detta arbete är införandet av städrobotar, vilket möjliggör smidigare arbetsprocesser och högre kvalitet i våra leveranser.

För oss är det avgörande att kontinuerligt utveckla både våra anställdas arbetsmetoder och arbetsmiljö. Genom att kombinera teknisk innovation med kompetensutveckling skapar vi en mer hållbar och effektiv arbetsvardag, samtidigt som vi säkerställer bästa möjliga resultat för våra kunder.

Vårt effektiviseringsarbete fokuserar på att modernisera våra tjänster, digitalisera processer och systematisera både interna och externa rutiner. Vi är övertygade om att dessa satsningar kommer att göra avtryck under 2025 och bidra till en ännu starkare och mer konkurrenskraftig verksamhet.

Ultra Clean har alltid haft kvalitet som en central del av vår verksamhet. Vi arbetar kontinuerligt för att säkerställa hög standard och effektivitet i våra tjänster, samtidigt som vi stärker vårt miljöarbete och skapar en trygg och trivsamt arbetsmiljö.

Långsiktigt socialt ansvar

Vårt engagemang för mångfald är en investering i framtiden. Genom att skapa en inkluderande arbetsplats bidrar vi inte bara till vårt företags utveckling utan också till ett mer hållbart samhälle. Ökad sysselsättning, förbättrade inkomstmöjligheter och framgångsrik integration skapar värde för alla. Vi tror på att rätt vägledning, utbildning och uppföljning ger förutsättningar för en trygg och långsiktig anställning. Vår ambition är att erbjuda en arbetsplats präglad av trivsel, kvalitet, utvecklingsmöjligheter och arbetsglädje. Våra anställda har en genomsnittlig lång anställningstid, mer än 58% av våra anställda stannar i plus 4 år hos oss som arbetsgivare.

Hållbarhetsupplysningar

Miljön står i fokus för vårt arbete. Vi har därför ersatt en stor del av vår kemikalieanvändning med innovativa lösningar där vatten, i kombination med avancerade maskiner och städrobotar, utgör grunden för våra miljövänliga arbetsmetoder. Detta minskar vår påverkan på planeten och skapar en tryggare arbetsmiljö för våra medarbetare, kunder och samhället i stort.


Innovativa lösningar och utveckling

Vi driver vår verksamhet med hjälp av innovativ teknik och processer som fokuserar på de viktigaste aspekterna:

Medarbetarnas arbetsmiljö och kompetensutveckling.

Ansvarstagande där miljö och hållbarhet är i centrum.

En kundupplevelse präglad av hög kvalitet och service.



Genom kontinuerlig utbildning och medvetenhetshöjning ser vi till att våra medarbetare förstår hållbarhetens betydelse i deras dagliga arbete. Vår ambition är att alla inom bolaget ska vara engagerade i att uppnå våra hållbarhetsmål.


Mätning, rapportering och ständig förbättring

Vi arbetar systematiskt med att mäta och rapportera våra framsteg inom hållbarhet. Genom regelbundna utvärderingar och anpassning av våra metoder säkerställer vi att vi alltid ligger i framkant och följer bästa praxis.

Genom att integrera dessa initiativ i vår verksamhet skapar vi en stark hållbarhetskultur som gynnar såväl vår organisation som samhället och miljön i stort.

Flerårsöversikt (Tkr)

| Koncernen | 2024 | 2023 | | | |
|-----------------------------------|-------------|-------------|-------------|-------------|-------------|
| Nettoomsättning | 90 779 | 82 757 | | | |
| Resultat efter finansiella poster | 4 201 | 4 254 | | | |
| Soliditet (%) | 21 | 21 | | | |
| Balansomslutning | 27 657 | 27 295 | | | |
| Moderbolaget | 2024 | 2023 | 2022 | 2021 | 2020 |
| Nettoomsättning | 90 779 | 82 757 | 83 352 | 76 073 | 73 697 |
| Resultat efter finansiella poster | 3 628 | 1 579 | 3 684 | 2 585 | 4 784 |
| Soliditet (%) | 20 | 20 | 23 | 32 | 27 |
| Balansomslutning | 26 240 | 26 147 | 23 295 | 18 387 | 15 991 |

För definitioner av nyckeltal, se Redovisnings- och värderingsprinciper. 



Förändringar i eget kapital

| Koncernen | Aktie- kapital | Bundet eget kapital | Annat eget kapital inkl. årets resultat | Totalt |
|---|---------------------------|--------------------------------|--|------------------|
| Belopp vid årets ingång | 110 500 | 20 000 | 5 534 149 | 5 664 649 |
| Disposition enligt beslut av årsstämman: | | | | |
| Utdelning | | | -3 250 000 | -3 250 000 |
| Årets resultat | | | 3 303 491 | 3 303 491 |
| Belopp vid årets utgång | 110 500 | 20 000 | 5 587 640 | 5 718 140 |

| Moderbolaget | Aktie- kapital | Fond för utgifter | Reserv- fond | Fri överkurs- fond | Balanserat resultat | Årets resultat | Totalt |
|---|---------------------------|------------------------------|-------------------------|-----------------------------------|--------------------------------|---------------------------|------------------|
| Belopp vid årets ingång | 110 500 | 257 155 | 20 000 | 330 750 | 307 241 | 3 025 211 | 4 050 857 |
| Disposition enligt beslut av årsstämman: | | | | | | | |
| Utdelning | | | | | -3 250 000 | | -3 250 000 |
| Balanseras i ny räkning | | | | | 3 025 211 | -3 025 211 | 0 |
| Fond för utvecklingsutgifter | | -77 659 | | | 77 659 | | 0 |
| Årets resultat | | | | | | 3 898 212 | 3 898 212 |
| Belopp vid årets utgång | 110 500 | 179 496 | 20 000 | 330 750 | 160 111 | 3 898 212 | 4 699 069 |

Förslag till vinstdisposition

Styrelsen föreslår att till förfogande stående vinstmedel (kronor):

| | |
|------------------------|------------------|
| fri överkursfond | 330 750 |
| balanserad vinst | 160 111 |
| årets vinst | 3 898 212 |
| | 4 389 073 |
| disponeras så att | |
| i ny räkning överföres | 4 389 073 |
| | 4 389 073 |

Styrelsen föreslås bemyndigas att besluta om tidpunkt då utdelningen skall betalas.

Styrelsen anser att förslaget är förenligt med försiktighetsregeln i 17 kap. 3 § aktiebolagslagen enligt följande redogörelse: Styrelsens uppfattning är att vinstutdelningen är försvarlig med hänsyn till de krav verksamhetens art, omfattning och risk ställer på storleken på det egna kapitalet, bolagets konsolideringsbehov, likviditet och ställning i övrigt.

Koncernens och moderbolagets resultat och ställning i övrigt framgår av efterföljande resultat- och balansräkningar samt kassaflödesanalyser med noter.

Koncernens Resultaträkning

| | Not | 2024-01-01 -2024-12-31 | 2023-01-01 -2023-12-31 |
|---|-----|---------------------------|---------------------------|
| Nettoomsättning | | 90 778 848 | 82 757 337 |
| Övriga rörelseintäkter | | 1 460 740 | 1 045 979 |
| | | 92 239 588 | 83 803 316 |
| Rörelsens kostnader | | | |
| Råvaror och förnödenheter | | -3 273 413 | -2 803 518 |
| Övriga externa kostnader | 2 | -7 224 395 | -6 238 244 |
| Personalkostnader | 3 | -76 986 858 | -69 898 364 |
| Avskrivningar och nedskrivningar av materiella och immateriella anläggningstillgångar | | -747 860 | -693 636 |
| | | -88 232 526 | -79 633 762 |
| Rörelseresultat | | 4 007 062 | 4 169 554 |
| Resultat från finansiella poster | | | |
| Övriga ränteintäkter och liknande resultatposter | 4 | 194 329 | 103 002 |
| Räntekostnader och liknande resultatposter | 4 | -679 | -18 880 |
| | | 193 650 | 84 122 |
| Resultat efter finansiella poster | | 4 200 712 | 4 253 676 |
| Resultat före skatt | | 4 200 712 | 4 253 676 |
| Skatt på årets resultat | | -897 221 | -891 818 |
| Årets resultat | | 3 303 491 | 3 361 858 |

Koncernens Balansräkning

Not 2024-12-31 2023-12-31

TILLGÅNGAR

Anläggningstillgångar

Immateriella anläggningstillgångar

Koncessioner, patent, licence, varumärken samt
liknande tjänster

5 179 496 257 155
179 496 257 155

Materiella anläggningstillgångar

Förbättringsutgifter på annans fastighet
Inventarier, verktyg och installationer

6 755 240 803 376
7 3 225 822 1 614 563
3 981 062 2 417 939

Finansiella anläggningstillgångar

Andra långfristiga värdepappersinnehav

8 58 259 109 989
58 259 109 989

Summa anläggningstillgångar

4 218 817 2 785 083

Omsättningstillgångar

Varulager m m

Lager

272 600 231 082
272 600 231 082

Kortfristiga fordringar

Kundfordringar

9 615 920 12 093 726

Aktuella skattefordringar

969 152 1 086 803

Övriga fordringar

9 822 320 766 066

Förutbetalda kostnader och upplupna intäkter

2 613 828 1 818 903

14 021 220 15 765 498

Kassa och bank

Summa omsättningstillgångar

9 143 872 8 513 173
23 437 692 24 509 753

SUMMA TILLGÅNGAR

27 656 509 27 294 836

Koncernens Balansräkning

Not 2024-12-31 2023-12-31

EGET KAPITAL OCH SKULDER

Eget kapital

10

Eget kapital hänförligt till moderföretagets aktieägare

Aktiekapital

110 500

110 500

Bundet eget kapital

20 000

20 000

Fond för utvecklingskostnader

179 495

257 155

Fritt eget kapital inklusive årets resultat

5 408 144

5 276 994

Eget kapital hänförligt till moderföretagets aktieägare

5 718 139

5 664 649

Summa eget kapital

5 718 139

5 664 649

Kortfristiga skulder

Leverantörsskulder

1 196 557

1 457 248

Latent skatt

145 704

300 142

Övriga skulder

6 879 444

5 656 708

Upplupna kostnader och förutbetalda intäkter

13 716 665

14 216 089

21 938 370

21 630 187

SUMMA EGET KAPITAL OCH SKULDER

27 656 509

27 294 836



Koncernens Kassaflödesanalys

| | Not | 2024-01-01 -2024-12-31 | 2023-01-01 -2023-12-31 |
|---|-----|---------------------------|---------------------------|
| Den löpande verksamheten | | | |
| Resultat efter finansiella poster | 4 | 4 200 712 | 4 253 676 |
| Justeringar för poster som inte ingår i kassaflödet m.m | 11 | 799 590 | 747 759 |
| Betald skatt | | -1 051 725 | -919 093 |
| Kassaflöde från den löpande verksamheten före förändringar av rörelsekapital | | 3 948 577 | 4 082 342 |
| Kassaflöde från förändringar i rörelsekapital | | | |
| Förändring av varulager och pågående arbeten | | -41 518 | 10 375 |
| Förändring kundfordringar | | 2 477 806 | -2 687 751 |
| Förändring av kortfristiga fordringar | | -454 499 | -1 214 618 |
| Förändring leverantörsskulder | | -260 691 | 611 775 |
| Förändring av kortfristiga skulder | | 444 348 | 824 275 |
| Kassaflöde från den löpande verksamheten | | 6 114 023 | 1 626 398 |
| Investeringsverksamheten | | | |
| Investeringar i materiella anläggningstillgångar | | -2 233 324 | -1 004 520 |
| Kassaflöde från investeringsverksamheten | | -2 233 324 | -1 004 520 |
| Finansieringsverksamheten | | | |
| Utdelningar | | -3 250 000 | -3 300 000 |
| Kassaflöde från finansieringsverksamheten | | -3 250 000 | -3 300 000 |
| Årets kassaflöde | | 630 699 | -2 678 122 |
| Likvida medel vid årets början | | | |
| Likvida medel vid årets början | | 8 513 173 | 11 191 295 |
| Likvida medel vid årets slut | | 9 143 872 | 8 513 173 |

Moderbolagets Resultaträkning

| | Not | 2024-01-01 -2024-12-31 | 2023-01-01 -2023-12-31 |
|---|-----|---------------------------|---------------------------|
| Rörelsens intäkter | | | |
| Nettoomsättning | | 90 778 847 | 82 757 336 |
| Övriga rörelseintäkter | | 1 350 143 | 767 967 |
| | | 92 128 990 | 83 525 303 |
| Rörelsens kostnader | | | |
| Råvaror och förnödenheter | | -3 273 413 | -2 793 143 |
| Övriga externa kostnader | 2 | -17 698 631 | -29 921 126 |
| Personalkostnader | 3 | -66 964 893 | -48 565 154 |
| Avskrivningar och nedskrivningar av materiella och immateriella anläggningstillgångar | | -747 860 | -693 636 |
| | | -88 684 797 | -81 973 059 |
| Rörelseresultat | 12 | 3 444 193 | 1 552 244 |
| Resultat från finansiella poster | | | |
| Övriga ränteintäkter och liknande resultatposter | 4 | 184 340 | 26 721 |
| Räntekostnader och liknande resultatposter | 4 | -356 | -265 |
| | | 183 984 | 26 456 |
| Resultat efter finansiella poster | | 3 628 177 | 1 578 700 |
| Bokslutsdispositioner | 13 | 1 319 699 | 2 250 000 |
| Resultat före skatt | | 4 947 876 | 3 828 700 |
| Skatt på årets resultat | 14 | -1 049 664 | -803 489 |
| Årets resultat | | 3 898 212 | 3 025 211 |



Moderbolagets Balansräkning

Not 2024-12-31 2023-12-31

TILLGÅNGAR

Anläggningstillgångar

Immateriella anläggningstillgångar

Koncessioner, patent, licenser, varumärken samt
liknande rättigheter

5 179 496 257 155
179 496 257 155

Materiella anläggningstillgångar

Förbättringsutgift på annans fastighet
Inventarier, verktyg och installationer

6 755 240 803 376
7 3 225 822 1 614 563
3 981 062 2 417 939

Finansiella anläggningstillgångar

Andelar i koncernföretag
Andra långfristiga värdepappersinnehav

15, 16 50 000 50 000
8 58 259 109 989
108 259 159 989

Summa anläggningstillgångar

4 268 817 2 835 083

Omsättningstillgångar

Varulager m m

Råvaror och förnödenheter

272 600 231 082
272 600 231 082

Kortfristiga fordringar

Kundfordringar
Fordringar hos koncernföretag
Aktuella skattefordringar
Övriga fordringar
Förutbetalda kostnader och upplupna intäkter

9 615 920 12 093 726
1 086 954 2 516 954
278 964 521 562
274 400 726 399
2 613 828 1 725 882
13 870 066 17 584 523

Kassa och bank

Summa omsättningstillgångar

7 828 377 5 495 837
21 971 043 23 311 442

SUMMA TILLGÅNGAR

26 239 860 26 146 525

Ultra Clean i Malmö Aktiebolag
Org.nr 556448-0142

12 (25)

Moderbolagets Balansräkning

Not 2024-12-31 2023-12-31

EGET KAPITAL OCH SKULDER

| | | | |
|--|--------|-------------------|-------------------|
| Eget kapital | 10, 17 | | |
| <i>Bundet eget kapital</i> | | | |
| Aktiekapital | | 110 500 | 110 500 |
| Reservfond | | 20 000 | 20 000 |
| Fond för utvecklingsutgifter | | 179 496 | 257 155 |
| | | 309 996 | 387 655 |
| <i>Fritt eget kapital</i> | | | |
| Fri överkursfond | | 330 750 | 330 750 |
| Balanserad vinst eller förlust | | 160 111 | 307 241 |
| Årets resultat | | 3 898 212 | 3 025 211 |
| | | 4 389 073 | 3 663 202 |
| Summa eget kapital | | 4 699 069 | 4 050 857 |
| Obeskattade reserver | 18 | 707 301 | 1 457 000 |
| Kortfristiga skulder | | | |
| Leverantörsskulder | | 1 166 033 | 1 441 174 |
| Skulder till koncernföretag | | 1 236 025 | 3 411 250 |
| Övriga skulder | | 6 012 960 | 4 497 929 |
| Upplupna kostnader och förutbetalda intäkter | | 12 418 472 | 11 288 315 |
| Summa kortfristiga skulder | | 20 833 490 | 20 638 668 |
| SUMMA EGET KAPITAL OCH SKULDER | | 26 239 860 | 26 146 525 |

Moderbolagets Kassaflödesanalys

| | Not | 2024-01-01 -2024-12-31 | 2023-01-01 -2023-12-31 |
|---|-----|---------------------------|---------------------------|
| Den löpande verksamheten | | | |
| Resultat efter finansiella poster | 4 | 3 628 177 | 1 578 700 |
| Justeringar för poster som inte ingår i kassaflödet | 11 | 1 369 590 | 3 247 759 |
| Betald inkomstskatt | | -807 066 | -439 948 |
| Kassaflöde från den löpande verksamheten före förändring av rörelsekapital | | 4 190 701 | 4 386 511 |
| Kassaflöde från förändring av rörelsekapitalet | | | |
| Förändring av varulager och pågående arbete | | -41 518 | 10 375 |
| Förändring av kundfordringar | | 2 477 806 | -2 687 751 |
| Förändring av kortfristiga fordringar | | 1 002 166 | 499 805 |
| Förändring av leverantörsskulder | | -2 450 366 | 1 006 343 |
| Förändring av kortfristiga skulder | | 2 637 075 | 1 463 834 |
| Kassaflöde från den löpande verksamheten | | 7 815 864 | 4 679 117 |
| Investeringsverksamheten | | | |
| Investeringar i materiella anläggningstillgångar | | -2 233 324 | -1 004 520 |
| Kassaflöde från investeringsverksamheten | | -2 233 324 | -1 004 520 |
| Finansieringsverksamheten | | | |
| Utbetald utdelning | | -3 250 000 | -3 300 000 |
| Kassaflöde från finansieringsverksamheten | | -3 250 000 | -3 300 000 |
| Årets kassaflöde | | 2 332 540 | 374 597 |
| Likvida medel vid årets början | | | |
| Likvida medel vid årets början | | 5 495 837 | 5 121 240 |
| Likvida medel vid årets slut | | 7 828 377 | 5 495 837 |

Noter

Not 1 Redovisnings- och värderingsprinciper

Allmänna upplysningar

Årsredovisningen och koncernredovisningen är upprättad i enlighet med årsredovisningslagen och BFNAR 2012:1 Årsredovisning och koncernredovisning (K3).

Redovisningsprinciperna är oförändrade jämfört med föregående år.

Intäktsredovisning

Intäkter har tagits upp till verkligt värde av vad som erhållits eller kommer att erhållas och redovisas i den omfattning det är sannolikt att de ekonomiska fördelarna kommer att tillgodogöras bolaget och intäkterna kan beräknas på ett tillförlitligt sätt.

Koncernredovisning

Konsolideringsmetod

Koncernredovisningen har upprättats enligt förvärvsmetoden. Detta innebär att förvärvade verksamheters identifierbara tillgångar och skulder redovisas till marknadsvärde enligt upprättad förvärvsanalys. Överstiger verksamhetens anskaffningsvärde det beräknade marknadsvärdet av de förväntade nettotillgångarna enligt förvärvsanalysen redovisas skillnaden som goodwill.

Transaktioner mellan koncernföretag

Koncerninterna fordringar och skulder samt transaktioner mellan koncernföretag liksom orealiserade vinster elimineras i sin helhet. Orealiserade förluster elimineras också såvida inte transaktionen motsvarar ett nedskrivningsbehov.

Förändring av internvinst under räkenskapsåret har elimineras i koncernresultaträkningen.

Anläggningstillgångar

Immateriella och materiella anläggningstillgångar redovisas till anskaffningsvärde minskat med ackumulerade avskrivningar enligt plan och eventuella nedskrivningar.

Avskrivning sker linjärt över den förväntade nyttjandeperioden med hänsyn till väsentligt restvärde. Följande avskrivningsprocent tillämpas:

| | |
|--|----|
| Koncessioner, patent, licenser, varumärken | 5 |
| Förbättringsutgift på annans fastighet | 20 |
| Inventarier, verktyg och installationer | 5 |

Leasingavtal

Företaget redovisar samtliga leasingavtal, såväl finansiella som operationella, som operationella leasingavtal. Operationella leasingavtal redovisas som en kostnad linjärt över leasingperioden.

Varulager

Varulagret har värderats till det lägsta av dess anskaffningsvärde och dess nettoförsäljningsvärde på balansdagen. Med nettoförsäljningsvärde avses varornas beräknade försäljningspris minskat med försäljningskostnader. Den valda värderingsmetoden innebär att inkurans i varulagret har beaktats.



Inkomstskatter

Total skatt utgörs av aktuell skatt och uppskjuten skatt. Skatter redovisas i resultaträkningen, utom då underliggande transaktion redovisas direkt mot eget kapital varvid tillhörande skatteeffekter redovisas i eget kapital.

Aktuell skatt

Aktuell skatt avser inkomstskatt för innevarande räkenskapsår samt den del av tidigare räkenskapsårs inkomstskatt som ännu inte redovisats. Aktuell skatt beräknas utifrån den skattesats som gäller per balansdagen.

Ersättningar till anställda

Ersättningar till anställda avser alla former av ersättningar som företaget lämnar till de anställda. Kortfristiga ersättningar utgörs av bland annat löner, betald semester, betald frånvaro, bonus och ersättning efter avslutad anställning (pension). Kortfristiga ersättningar redovisas som kostnad och en skuld då det finns en legal eller informell förpliktelse att betala ut en ersättning till följd av en tidigare händelse och en tillförlitlig uppskattning av beloppet kan göras.

Koncernbidrag

Erhållna och lämnade koncernbidrag redovisas som bokslutsdispositioner.

Kassaflödesanalys

Kassaflödesanalysen upprättas enligt indirekt metod. Det redovisade kassaflödet omfattar endast transaktioner som medfört in- eller utbetalningar.

Som likvida medel klassificerar företaget, förutom kassamedel, disponibla tillgodohavanden hos banker och andra kreditinstitut samt kortfristiga likvida placeringar som är noterade på en marknadsplats och har en kortare löptid än tre månader från anskaffningstidpunkten. Förändringar i spärrade medel redovisas i investeringsverksamheten.

Nyckeltalsdefinitioner

Nettoomsättning

Rörelsens huvudintäkter, fakturerade kostnader, sidointäkter samt intäktskorrigeringar.


Resultat efter finansiella poster

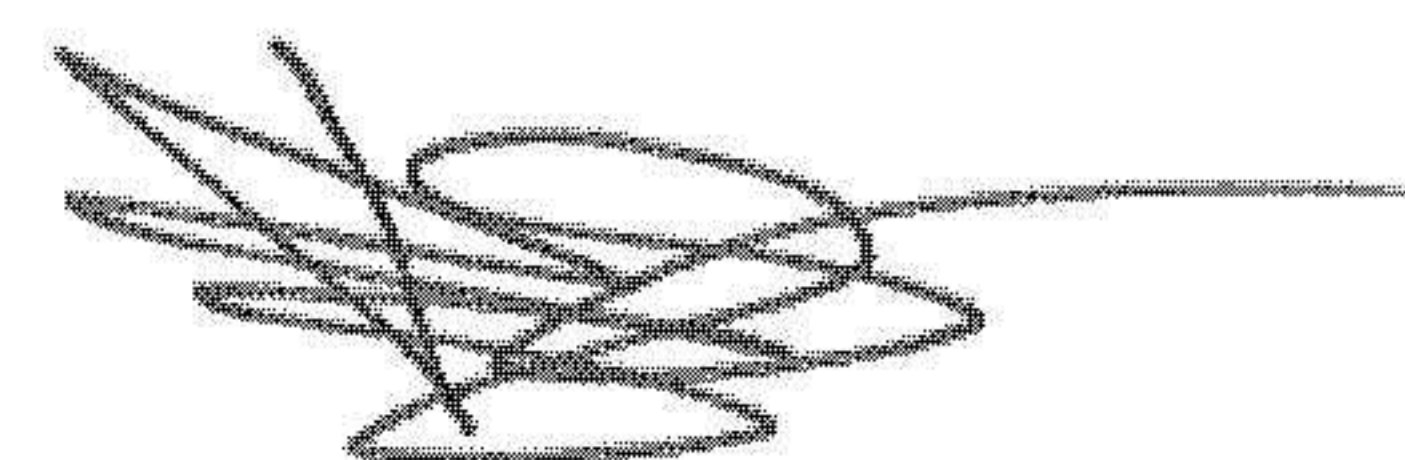
Resultat efter finansiella intäkter och kostnader men före bokslutsdispositioner och skatter.

Soliditet (%)

Justerat eget kapital (eget kapital och obeskattade reserver med avdrag för uppskjuten skatt) i procent av balansomslutning.

Balansomslutning

Företagets samlade tillgångar. 



**Not 2 Arvode till revisorer
Koncernen**


Med revisionsuppdrag avses granskning av årsredovisningen och bokföringen samt styrelsens och verkställande direktörens förvaltning, övriga arbetsuppgifter som det ankommer på bolagets revisor att utföra samt rådgivning eller annat biträde som föranleds av iakttagelser vid sådan granskning eller genomförandet av sådana övriga arbetsuppgifter.

| | 2024 | 2023 |
|--------------------------|----------------|----------------|
| Grant Thornton AB | | |
| Revisionsuppdrag | 89 300 | 80 000 |
| Övriga tjänster | 42 142 | 47 035 |
| | 131 442 | 127 035 |

Moderbolaget

Med revisionsuppdrag avses granskning av årsredovisningen och bokföringen samt styrelsens och verkställande direktörens förvaltning, övriga arbetsuppgifter som det ankommer på bolagets revisor att utföra samt rådgivning eller annat biträde som föranleds av iakttagelser vid sådan granskning eller genomförandet av sådana övriga arbetsuppgifter.

| | 2024 | 2023 |
|--------------------------|---------------|----------------|
| Grant Thornton AB | | |
| Revisionsuppdrag | 61 300 | 55 000 |
| Övriga tjänster | 32 142 | 47 035 |
| | 93 442 | 102 035 |



**Not 3 Anställda och personalkostnader
Koncernen**

| | 2024 | 2023 |
|--|-------------------|-------------------|
| Medelantalet anställda | | |
| Kvinnor | 90 | 85 |
| Män | 65 | 60 |
| | 155 | 145 |
| Löner och andra ersättningar | | |
| Styrelse och verkställande direktör | 1 193 100 | 1 134 754 |
| Övriga anställda | 53 875 618 | 49 456 733 |
| | 55 068 718 | 50 591 487 |
| Sociala kostnader | | |
| Pensionskostnader för styrelse och verkställande direktör | 312 175 | 253 918 |
| Pensionskostnader för övriga anställda | 2 500 645 | 2 180 847 |
| Övriga sociala avgifter enligt lag och avtal | 17 200 894 | 15 640 321 |
| | 20 013 714 | 18 075 086 |
| Totala löner, ersättningar, sociala kostnader och pensionskostnader | 75 082 432 | 68 666 573 |

Moderbolaget

| | 2024 | 2023 |
|--|-------------------|-------------------|
| Medelantalet anställda | | |
| Kvinnor | 80 | 61 |
| Män | 55 | 35 |
| | 135 | 96 |
| Löner och andra ersättningar | | |
| Styrelse och verkställande direktör | 1 193 100 | 1 134 754 |
| Övriga anställda | 46 738 060 | 32 359 759 |
| | 47 931 160 | 33 494 513 |
| Sociala kostnader | | |
| Pensionskostnader för styrelse och verkställande direktör | 312 175 | 253 918 |
| Pensionskostnader för övriga anställda | 2 194 123 | 1 389 097 |
| Övriga sociala avgifter enligt lag och avtal | 14 958 599 | 10 307 962 |
| | 17 464 897 | 11 950 977 |
| Totala löner, ersättningar, sociala kostnader och pensionskostnader | 65 396 057 | 45 445 490 |



**Not 4 Räntor och utdelningar
Koncernen**

| | 2024 | 2023 |
|----------------|----------------|---------------|
| Erhållen ränta | 194 329 | 103 002 |
| Erlagd ränta | -679 | -18 880 |
| | 193 650 | 84 122 |

Moderbolaget

| | 2024 | 2023 |
|----------------|----------------|---------------|
| Erhållen ränta | 184 340 | 26 721 |
| Erlagd ränta | -356 | -265 |
| | 183 984 | 26 456 |

**Not 5 Koncessioner, patent, licenser, varumärken samt liknande rättigheter
Koncernen**

| | 2024-12-31 | 2023-12-31 |
|--|----------------|----------------|
| Ingående anskaffningsvärden | 321 444 | 321 444 |
| Utgående ackumulerade anskaffningsvärden | 321 444 | 321 444 |
| Ingående avskrivningar | -64 289 | 0 |
| Årets avskrivningar | -77 659 | -64 289 |
| Utgående ackumulerade avskrivningar | -141 948 | -64 289 |
| Utgående redovisat värde | 179 496 | 257 155 |

Moderbolaget

| | 2024-12-31 | 2023-12-31 |
|--|----------------|----------------|
| Ingående anskaffningsvärden | 321 444 | 321 444 |
| Utgående ackumulerade anskaffningsvärden | 321 444 | 321 444 |
| Ingående avskrivningar | -64 289 | 0 |
| Årets avskrivningar | -77 659 | -64 289 |
| Utgående ackumulerade avskrivningar | -141 948 | -64 289 |
| Utgående redovisat värde | 179 496 | 257 155 |

**Not 6 Förbättringsutgift på annans fastighet
Koncernen**

| | 2024-12-31 | 2023-12-31 |
|---|------------------|------------------|
| Ingående anskaffningsvärden | 1 044 092 | 1 044 092 |
| Utgående ackumulerade anskaffningsvärden | 1 044 092 | 1 044 092 |
| Ingående avskrivningar | -240 716 | -192 580 |
| Årets avskrivningar | -48 136 | -48 136 |
| Utgående ackumulerade avskrivningar | -288 852 | -240 716 |
| Utgående redovisat värde | 755 240 | 803 376 |

Moderbolaget

| | 2024-12-31 | 2023-12-31 |
|---|------------------|------------------|
| Ingående anskaffningsvärden | 1 044 092 | 1 044 092 |
| Utgående ackumulerade anskaffningsvärden | 1 044 092 | 1 044 092 |
| Ingående avskrivningar | -240 716 | -192 580 |
| Årets avskrivningar | -48 136 | -48 136 |
| Utgående ackumulerade avskrivningar | -288 852 | -240 716 |
| Utgående redovisat värde | 755 240 | 803 376 |



**Not 7 Inventarier, verktyg och installationer
Koncernen**

| | 2024-12-31 | 2023-12-31 |
|---|-------------------|-------------------|
| Ingående anskaffningsvärden | 6 949 766 | 6 404 966 |
| Inköp | 2 233 324 | 1 004 520 |
| Försäljningar/utrangeringar | | -459 720 |
| Utgående ackumulerade anskaffningsvärden | 9 183 090 | 6 949 766 |
| Ingående avskrivningar | -5 335 203 | -5 213 712 |
| Försäljningar/utrangeringar | 0 | 459 720 |
| Årets avskrivningar | -622 065 | -581 211 |
| Utgående ackumulerade avskrivningar | -5 957 268 | -5 335 203 |
| Utgående redovisat värde | 3 225 822 | 1 614 563 |

Moderbolaget


| | 2024-12-31 | 2023-12-31 |
|---|-------------------|-------------------|
| Ingående anskaffningsvärden | 6 949 766 | 6 404 966 |
| Inköp | 2 233 324 | 1 004 520 |
| Försäljningar/utrangeringar | 0 | -459 720 |
| Utgående ackumulerade anskaffningsvärden | 9 183 090 | 6 949 766 |
| Ingående avskrivningar | -5 335 203 | -5 213 712 |
| Försäljningar/utrangeringar | 0 | 459 720 |
| Årets avskrivningar | -622 065 | -581 211 |
| Utgående ackumulerade avskrivningar | -5 957 268 | -5 335 203 |
| Utgående redovisat värde | 3 225 822 | 1 614 563 |

**Not 8 Andra långfristiga värdepappersinnehav
Koncernen**

| | 2024-12-31 | 2023-12-31 |
|---|---------------|----------------|
| Ingående anskaffningsvärden | 109 989 | 164 112 |
| Försäljningar | -51 730 | -54 123 |
| Utgående ackumulerade anskaffningsvärden | 58 259 | 109 989 |
| Utgående redovisat värde | 58 259 | 109 989 |

Moderbolaget

| | 2024-12-31 | 2023-12-31 |
|---|---------------|----------------|
| Ingående anskaffningsvärden | 109 989 | 164 112 |
| Försäljningar | -51 730 | -54 123 |
| Utgående ackumulerade anskaffningsvärden | 58 259 | 109 989 |
| Utgående redovisat värde | 58 259 | 109 989 |



**Not 9 Övriga fordringar
Koncernen**

| | 2024-12-31 | 2023-12-31 |
|-------------|----------------|----------------|
| Skattekonto | 822 320 | 766 066 |
| | 822 320 | 766 066 |

Moderbolaget

| | 2024-12-31 | 2023-12-31 |
|-------------|----------------|----------------|
| Skattekonto | 274 400 | 726 399 |
| | 274 400 | 726 399 |

**Not 10 Antal aktier och kvotvärde
Koncernen**

| Namn | Antal aktier | Kvotvärde |
|--|---------------|-----------|
| Antal A-Aktier Ultra Clean i Malmö AB | 1 105 | 100 |
| Antal A-Aktier Ultra Clean Akademi HR AB | 50 000 | 1 |
| | 51 105 | |

Moderbolaget


| Namn | Antal aktier | Kvotvärde |
|----------------|--------------|-----------|
| Antal A-Aktier | 1 105 | 100 |
| | 1 105 | |

**Not 11 Justering för poster som inte ingår i kassaflödet
Koncernen**

| | 2024-12-31 | 2023-12-31 |
|-------------------------|----------------|----------------|
| Avskrivningar | 747 860 | 693 636 |
| Kapitalförsäkring uttag | 51 730 | 54 123 |
| | 799 590 | 747 759 |

Moderbolaget

| | 2024-12-31 | 2023-12-31 |
|-------------------------|------------------|------------------|
| Avskrivningar | 747 860 | 693 636 |
| Koncernbidrag | 570 000 | 2 500 000 |
| Kapitalförsäkring uttag | 51 730 | 54 123 |
| | 1 369 590 | 3 247 759 |



**Not 12 Inköp och försäljning mellan koncernföretag
Koncernen**

Under året har det skett koncerninterna inköp och försäljningar på totalt 10 561 tkr.

Moderbolaget

Under året har det skett koncerninterna inköp på totalt 10 561 tkr.

**Not 13 Bokslutsdispositioner
Moderbolaget**


| | 2024 | 2023 |
|------------------------------------|------------------|------------------|
| Återföring av periodiseringsfonder | 1 207 000 | 0 |
| Erhållna koncernbidrag | 570 000 | 2 500 000 |
| Förändring av överavskrivningar | -457 301 | -250 000 |
| | 1 319 699 | 2 250 000 |

**Not 14 Aktuell och uppskjuten skatt
Koncernen**

| | 2024-12-31 | 2023-12-31 |
|--------------------------------|----------------|----------------|
| Skatt på årets resultat | | |
| Aktuell skatt | 897 221 | 891 818 |
| Totalt redovisad skatt | 897 221 | 891 818 |

Avstämning av effektiv skatt

| | 2024-12-31 | | 2023-12-31 | |
|---|--------------|-----------------|--------------|-----------------|
| | Procent | Belopp | Procent | Belopp |
| Redovisat resultat före skatt | | 4 200 712 | | 4 253 676 |
| Skatt enligt gällande skattesats | 20,60 | -865 347 | 20,60 | -876 257 |
| Ej avdragsgilla kostnader | | -27 096 | | -22 203 |
| Ej skattepliktiga intäkter | | 6 558 | | 9 945 |
| Justering avseende skatter för föregående år | | -4 822 | | -3 303 |
| Schablonintäkt på kvarvarande periodiseringsfonder vid beskattningsårets ingång | | -6 514 | | |
| Redovisad effektiv skatt | 21,36 | -897 221 | 20,97 | -891 818 |



Moderbolaget

| | 2024 | 2023 |
|--------------------------------|------------------|----------------|
| Skatt på årets resultat | | |
| Aktuell skatt | 1 044 842 | 802 244 |
| Justering avseende tidigare år | 4 822 | 1 245 |
| Totalt redovisad skatt | 1 049 664 | 803 489 |

Avstämning av effektiv skatt

| | 2024 | | 2023 | |
|---|--------------|-------------------|--------------|-----------------|
| | Procent | Belopp | Procent | Belopp |
| Redovisat resultat före skatt | | 4 947 876 | | 3 828 700 |
| Skatt enligt gällande skattesats | 20,60 | -1 019 262 | 20,60 | -788 712 |
| Ej avdragsgilla kostnader | | -23 566 | | -18 027 |
| Schablonintäkt på kvarvarande periodiseringsfonder vid beskattningsårets ingång | | -6 514 | | |
| Ej skattepliktiga intäkter | | 4 500 | | 4 495 |
| Justering av skatt tidigare år | | -4 822 | | -1 245 |
| Redovisad effektiv skatt | 21,21 | -1 049 664 | 20,99 | -803 489 |

Not 15 Andelar i koncernföretag

Moderbolaget

| | 2024-12-31 | 2023-12-31 |
|--|---------------|---------------|
| Ingående anskaffningsvärden | 50 000 | 50 000 |
| Utgående ackumulerade anskaffningsvärden | 50 000 | 50 000 |
| Utgående redovisat värde | 50 000 | 50 000 |

Not 16 Specifikation andelar i koncernföretag

Moderbolaget

| Namn | Kapitalandel | Rösträttsandel | Antal andelar | Bokfört värde | |
|---------------------------|--------------|----------------|---------------|---------------|--|
| Ultra Clean Akademi HR AB | 100 | 100 | 50 000 | 50 000 | |
| | | | | 50 000 | |
| | Org.nr | Säte | Eget kapital | Resultat | |
| Ultra Clean Akademi HR AB | 559077-4112 | Malmö | 507 474 | 540 | |



**Not 17 Disposition av vinst eller förlust
Moderbolaget**

2024-12-31

Förslag till vinstdisposition

Styrelsen föreslår att till förfogande stående vinstmedel:

| | |
|------------------|------------------|
| fri överkursfond | 330 750 |
| balanserad vinst | 160 111 |
| årets vinst | 3 898 212 |
| | 4 389 073 |

disponeras så att
i ny räkning överföres

4 389 073
4 389 073

**Not 18 Obeskattade reserver
Moderbolaget**

2024-12-31

2023-12-31

| | | |
|--------------------|----------------|------------------|
| Periodiseringsfond | 0 | 1 207 000 |
| Överavskrivningar | 707 301 | 250 000 |
| | 707 301 | 1 457 000 |

**Not Eventualförpliktelser
Koncernen**

Bolaget har inga eventualförpliktelser.

Moderbolaget


Bolaget har inga eventualförpliktelser.

**Not Ställda säkerheter
Koncernen**

Bolaget har inga ställda säkerheter.

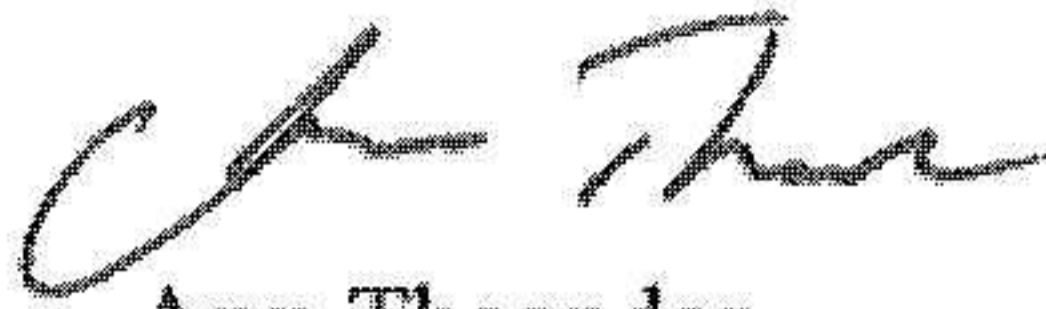
Moderbolaget

Bolaget har inga ställda säkerheter. 



Malmö 16 april 2025

Den dag som framgår av min ~~elektroniska~~ underskrift



Ann Theander
Ordförande



Vera Bojcevska
Styrelseledamot



Jovan Dico
Styrelseledamot



Alik Bendzovski
Verkställande direktör

16 april 2025

Vår revisionsberättelse har lämnats den dag som framgår av min ~~elektroniska~~ underskrift

Grant Thornton Sweden AB



Therése Henningson
Auktoriserad revisor

Revisionsberättelse

Till bolagsstämman i Ultra Clean i Malmö Aktiebolag

Org.nr. 556448 - 0142

Rapport om årsredovisningen och koncernredovisningen

Uttalanden

Vi har utfört en revision av årsredovisningen och koncernredovisningen för Ultra Clean i Malmö Aktiebolag för år 2024.

Enligt vår uppfattning har årsredovisningen och koncernredovisningen upprättats i enlighet med årsredovisningslagen och ger en i alla väsentliga avseenden rättvisande bild av moderbolagets och koncernens finansiella ställning per den 31 december 2024 och av dessas finansiella resultat och kassaflöden för året enligt årsredovisningslagen. Förvaltningsberättelsen är förenlig med årsredovisningens och koncernredovisningens övriga delar.

Vi tillstyrker därför att bolagsstämman fastställer resultaträkningen och balansräkningen för moderbolaget och koncernen.

Grund för uttalanden

Vi har utfört revisionen enligt International Standards on Auditing (ISA) och god revisionssed i Sverige. Vårt ansvar enligt dessa standarder beskrivs är närmare i avsnittet *Revisorns ansvar*. Vi är oberoende i förhållande till moderbolaget och koncernen enligt god revisorssed i Sverige och har i övrigt fullgjort vårt yrkesetiska ansvar enligt dessa krav.

Vi anser att de revisionsbevis vi har inhämtat är tillräckliga och ändamålsenliga som grund för våra uttalanden.

Styrelsens och verkställande direktörens ansvar

Det är styrelsen och verkställande direktören som har ansvaret för att årsredovisningen och koncernredovisningen upprättas och att den ger en rättvisande bild enligt årsredovisningslagen. Styrelsen och verkställande direktören ansvarar även för den interna kontroll som de bedömer är nödvändig för att upprätta en årsredovisning och koncernredovisning som inte innehåller några väsentliga felaktigheter, vare sig dessa beror på oegentligheter eller misstag.

Vid upprättandet av årsredovisningen och koncernredovisningen ansvarar styrelsen och verkställande direktören för bedömningen av bolagets och koncernens förmåga att fortsätta verksamheten. De upplyser, när så är tillämpligt, om förhållanden som kan påverka förmågan att fortsätta verksamheten och att använda antagandet om fortsatt drift. Antagandet om fortsatt drift tillämpas dock inte om styrelsen och verkställande direktören avser att likvidera bolaget, upphöra med verksamheten eller inte har något realistiskt alternativ till att göra något av detta.

Revisorns ansvar

Våra mål är att uppnå en rimlig grad av säkerhet om huruvida årsredovisningen och koncernredovisningen som helhet inte innehåller några väsentliga felaktigheter, vare sig dessa beror på oegentligheter eller misstag, och att lämna en revisionsberättelse som innehåller våra uttalanden. Rimlig säkerhet är en hög grad av säkerhet, men är ingen garanti för att en revision som utförs enligt ISA och god revisionssed i Sverige alltid kommer att upptäcka en väsentlig felaktighet om en sådan finns. Felaktigheter kan uppstå på grund av oegentligheter eller misstag och anses vara väsentliga om de enskilt eller tillsammans rimligen kan förväntas påverka de ekonomiska beslut som användare fattar med grund i årsredovisningen och koncernredovisningen.

Som del av en revision enligt ISA använder vi professionellt omdöme och har en professionellt skeptisk inställning under hela revisionen. Dessutom:

- identifierar och bedömer vi riskerna för väsentliga felaktigheter i årsredovisningen och koncernredovisningen, vare sig dessa beror på oegentligheter eller misstag, utformar och utför granskningsåtgärder bland annat utifrån dessa risker och inhämtar revisionsbevis som är tillräckliga och ändamålsenliga för att utgöra en grund för våra uttalanden. Risken för att inte upptäcka en väsentlig felaktighet till följd av oegentligheter är högre än för en väsentlig felaktighet som beror på misstag, eftersom oegentligheter kan innefatta agerande i maskopi, förfalskning, avsiktliga utelämnanden, felaktig information eller åsidosättande av intern kontroll.
- skaffar vi oss en förståelse av den del av bolagets interna kontroll som har betydelse för vår revision för att utforma granskningsåtgärder som är lämpliga med hänsyn till omständigheterna, men inte för att uttala oss om effektiviteten i den interna kontrollen.
- utvärderar vi lämpligheten i de redovisningsprinciper som används och rimligheten i styrelsens och verkställande direktörens uppskattningar i redovisningen och tillhörande upplysningar.
- drar vi en slutsats om lämpligheten i att styrelsen och verkställande direktören använder antagandet om fortsatt drift vid upprättandet av årsredovisningen och koncernredovisningen. Vi drar också en slutsats, med grund i de inhämtade revisionsbevisen, om huruvida det finns någon väsentlig osäkerhetsfaktor som avser sådana händelser eller förhållanden som kan leda till betydande tvivel om bolagets och koncernens förmåga att fortsätta verksamheten. Om vi drar slutsatsen att det finns en väsentlig osäkerhetsfaktor, måste vi i revisionsberättelsen fästa uppmärksamheten på upplysningarna i årsredovisningen och koncernredovisningen om den väsentliga osäkerhetsfaktorn eller, om sådana upplysningar är otillräckliga, modifiera uttalandet om årsredovisningen och koncernredovisningen. Våra slutsatser baseras på de revisionsbevis som inhämtas fram till datumet för revisionsberättelsen. Dock kan

framtida händelser eller förhållanden göra att ett bolag och en koncern inte längre kan fortsätta verksamheten.

- utvärderar vi den övergripande presentationen, strukturen och innehållet i årsredovisningen och koncernredovisningen, däribland upplysningarna, och om årsredovisningen och koncernredovisningen återger de underliggande transaktionerna och händelserna på ett sätt som ger en rättvisande bild.
- planerar och utför vi koncernrevisionen för att inhämta tillräckliga och ändamålsenliga revisionsbevis avseende den finansiella informationen för företag eller affärsenheter inom koncernen som grund för att göra ett uttalande avseende koncernredovisningen. Vi ansvarar för styrning, övervakning och genomgång av det revisionsarbete som utförts för koncernrevisionens syfte. Vi är ensamt ansvariga för våra uttalanden.

Vi måste informera styrelsen om bland annat revisionens planerade omfattning och inriktning samt tidpunkten för den. Vi måste också informera om betydelsefulla iakttagelser under revisionen, däribland de eventuella betydande brister i den interna kontrollen som vi identifierat.

Rapport om andra krav enligt lagar och andra författningar

Uttalanden

Utöver vår revision av årsredovisningen och koncernredovisningen har vi även utfört en revision av styrelsens och verkställande direktörens förvaltning för Ultra Clean i Malmö Aktiebolag för år 2024 samt av förslaget till dispositioner beträffande bolagets vinst eller förlust.

Vi tillstyrker att bolagsstämman disponerar vinsten enligt förslaget i förvaltningsberättelsen och beviljar styrelsens ledamöter och verkställande direktören ansvarsfrihet för räkenskapsåret.

Grund för uttalanden

Vi har utfört revisionen enligt god revisionssed i Sverige. Vårt ansvar enligt denna beskrivs närmare i avsnittet *Revisorns ansvar*. Vi är oberoende i förhållande till moderbolaget och koncernen enligt god revisionssed i Sverige och har i övrigt fullgjort vårt yrkesetiska ansvar enligt dessa krav.

Vi anser att de revisionsbevis vi har inhämtat är tillräckliga och ändamålsenliga som grund för våra uttalanden.

Styrelsens och verkställande direktörens ansvar

Det är styrelsen som har ansvaret för förslaget till dispositioner beträffande bolagets vinst eller förlust. Vid förslag till utdelning innefattar detta bland annat en bedömning av om utdelningen är försvarlig med hänsyn till de krav som bolagets och koncernens verksamhetsart, omfattning och risker ställer på storleken av

moderbolagets och koncernens egna kapital, konsolideringsbehov, likviditet och ställning i övrigt.

Styrelsen ansvarar för bolagets organisation och förvaltningen av bolagets angelägenheter. Detta innefattar bland annat att fortlöpande bedöma bolagets och koncernens ekonomiska situation och att tillse att bolagets organisation är utformad så att bokföringen, medelsförvaltningen och bolagets ekonomiska angelägenheter i övrigt kontrolleras på ett betryggande sätt. Verkställande direktören ska sköta den löpande förvaltningen enligt styrelsens riktlinjer och anvisningar och bland annat vidta de åtgärder som är nödvändiga för att bolagets bokföring ska fullgöras i överensstämmelse med lag och för att medelsförvaltningen ska skötas på ett betryggande sätt.

Revisorns ansvar

Vårt mål beträffande revisionen av förvaltningen, och därmed vårt uttalande om ansvarsfrihet, är att inhämta revisionsbevis för att med en rimlig grad av säkerhet kunna bedöma om någon styrelseledamot eller verkställande direktören i något väsentligt avseende:


- företagit någon åtgärd eller gjort sig skyldig till någon försummelse som kan föranleda ersättningskyldighet mot bolaget, eller
- på något annat sätt handlat i strid med aktiebolagslagen, årsredovisningslagen eller bolagsordningen.

Vårt mål beträffande revisionen av förslaget till dispositioner av bolagets vinst eller förlust, och därmed vårt uttalande om detta, är att med rimlig grad av säkerhet bedöma om förslaget är förenligt med aktiebolagslagen.

Rimlig säkerhet är en hög grad av säkerhet, men ingen garanti för att en revision som utförs enligt god revisionssed i Sverige alltid kommer att upptäcka åtgärder eller försummelser som kan föranleda ersättningskyldighet mot bolaget, eller att ett förslag till dispositioner av bolagets vinst eller förlust inte är förenligt med aktiebolagslagen.

Som en del av en revision enligt god revisionssed i Sverige använder vi professionellt omdöme och har en professionellt skeptisk inställning under hela revisionen. Granskningen av förvaltningen och förslaget till dispositioner av bolagets vinst eller förlust grundar sig främst på revisionen av räkenskaperna. Vilka tillkommande granskningsåtgärder som utförs baseras på vår professionella bedömning med utgångspunkt i risk och väsentlighet. Det innebär att vi fokuserar granskningen på sådana åtgärder, områden och förhållanden som är väsentliga för verksamheten och där avsteg och överträdelser skulle ha särskild betydelse för bolagets situation. Vi går igenom och prövar fattade beslut, beslutsunderlag, vidtagna åtgärder och andra förhållanden som är relevanta för vårt uttalande om ansvarsfrihet. Som underlag för vårt uttalande om styrelsens förslag till dispositioner beträffande bolagets vinst eller förlust har vi granskat om förslaget är förenligt med aktiebolagslagen.

Malmö den 16 april 2025,
Grant Thornton Sweden AB



Therése Henningsson
Auktoriserad revisor