

ÅRSREDOVISNING

FÖR

Meet Your Maker AB

Org nr 559040-0874

Styrelsen får avger följande årsredovisning
för räkenskapsåret 2022-01-01 - 2022-12-31

Innehållsförteckning	Sida
- Förvaltningsberättelse	2
- Resultaträkning	3
- Balansräkning	4-5
- Noter	6-7
- Underskrifter	7

Om inte annat särskilt anges, redovisas alla belopp i heltal kr (sek)

Undertecknad styrelseledamot intygar, dels att denna kopia av årsredovisningen stämmer överens med originalet, dels att resultaträkningen och balansräkningen har fastställts på årsstämma den 3 / 6 2023. Årsstämman beslutade att godkänna styrelsens förslag till hur resultatet ska fördelas.

Mats Engström



FÖRVALTNINGSBERÄTTELSE

Styrelsen för Meet Your Maker AB får härmed avge årsredovisning för räkenskapsåret 2022-01-01 -- 2022-12-31.

VERKSAMHETEN

Allmänt om verksamheten

Bolaget bedriver konsultverksamhet inom utveckling och programmering inom IT.

Bolaget har sitt säte i Stockholm Stad i Stockholms län.

Väsentliga händelser under räkenskapsåret

Under året har bolaget sålt sina andelar som det investerade i ett AB utanför intressebolaget. Denna försäljning föranledde en större förlust.

FLERÅRSÖVERSIKT

Beloppen i flerårsöversikten är angivna i tusentals kronor om inget annat anges.

	2022	2021	2020	2019	2018
Nettoomsättning	1 361	1 601	808	1 714	1482
Res efter fin poster	- 361	547	134	756	585
Soliditet	81%	90%	87%	88%	68%

Förändringar i eget kapital

	Aktiekapital	Balanserat resultat	Årets resultat	Totalt
Belopp vid årets ingång	50 000	1 250 474	417 459	1 717 933
Resultatdisposition enligt bolagsstämman		417 459	- 417 459	-
Utdelning aktieägare	-	200 000		
Årets resultat			- 429 435	- 429 435
Belopp vid årets utgång	50 000	1 467 933	- 429 435	1 088 498

RESULTATDISPOSITION

Till årsrämmans förfogande står följande vinstmedel

Medel att disponera


Balanserat resultat	1 467 933
Årets resultat	- 429 435
Totalt	1 038 498

Styrelsen föreslår att vinstmedlen disponeras enligt följande

Att till aktieägare utdela	100 000
Balanseras i ny räkning	938 498
Summa	1 038 498

Bolagets resultat och ställning framgår av efterföljande resultat- och balansräkningar med noter.

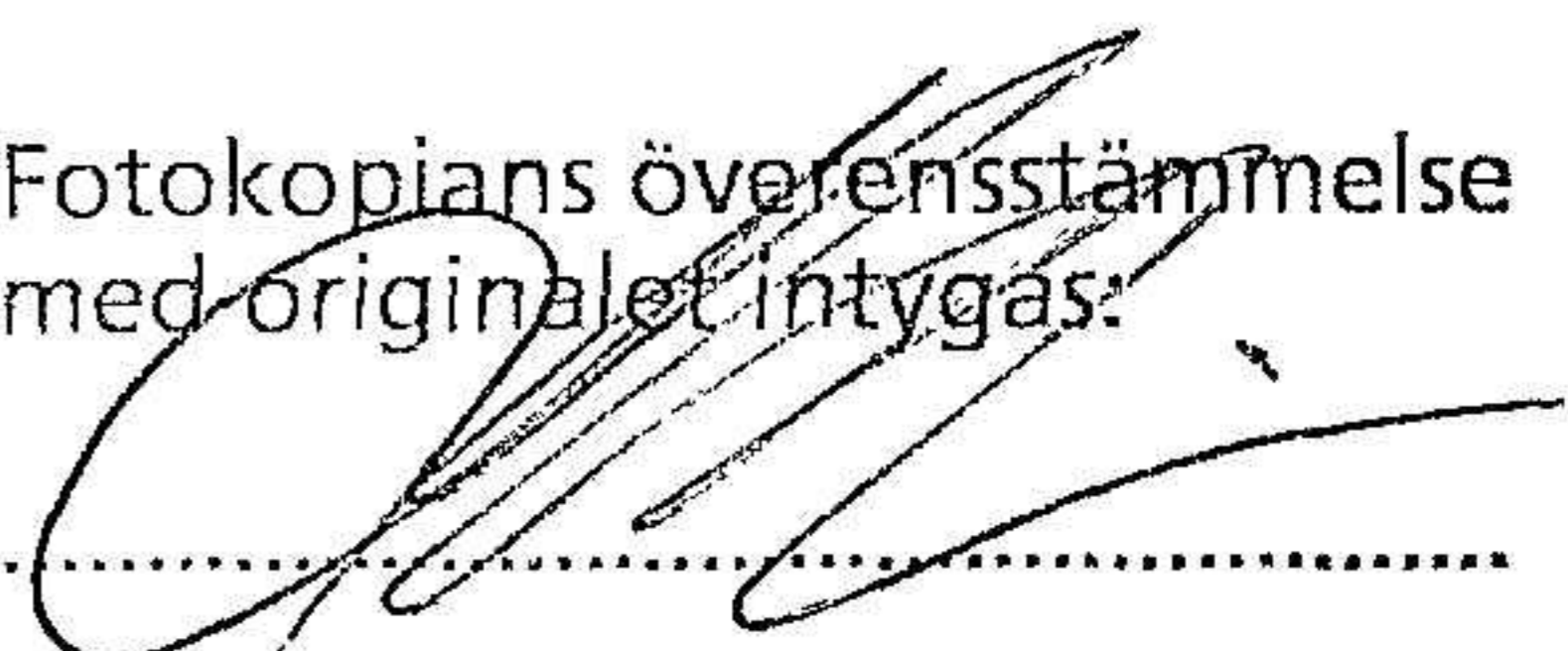
Fotokopians överensstämmelse med originalet intygas: ~



RESULTATRÄKNING

	Not	2022-01-01- 2022-12-31	2021-01-01- 2021-12-31
Rörelseintäkter			
Nettoomsättning		1 361 090	1 601 225
Summa rörelseintäkter		1 361 090	1 601 225
Rörelsekostnader			
Övriga externa kostnader	-	368 850	258 146
Personalkostnader	2	707 502	723 488
Summa rörelsekostnader	-	1 076 352	981 634
Rörelseresultat		284 738	619 591
Finansiella poster			
Övriga ränteintäkter och liknande resultatposter		58	-
Räntekostnader och liknande resultatposter	-	645 914	72 522
Summa finansiella poster	-	645 856	72 522
Resultat efter finansiella poster	-	361 118	547 069
Resultat före skatt	-	361 118	547 069
Skatter			
Skatt på årets resultat	-	68 317	129 610
Årets resultat	-	429 435	417 459

Fotokopians överensstämmelse
med originalet intygas:



BALANSRÄKNING

Not

2022-12-31

2021-12-31

TILLGÅNGAR**Anläggningstillgångar**

Aktier i intressebolag	3	25 000	25 000
Aktier i övriga bolag	4	-	500 000
Fordringar i intressebolag	5	91 875	91 875
Summa anläggningstillgångar		116 875	616 875

Omsättningstillgångar*Kortfristiga fordringar*

Kundfordringar		9 375	344 375
Övriga kortfristiga fordringar		112 923	766
Upplupna intäkter och förutbetalda kostnader		77 244	125 120
<i>Summa kortfristiga fordringar</i>		199 542	470 261

Kortfristiga placeringar


Övriga kortfristiga placeringar		437 000	630 000
<i>Summa kortfristiga placeringar</i>		437 000	630 000

Kassa och bank

Kassa och bank		574 398	185 775
<i>Summa kassa och bank</i>		574 398	185 775

Summa omsättningstillgångar**1 210 940****1 286 036****SUMMA TILLGÅNGAR****1 327 815****1 902 911**

Fotokopians överensstämmelse med originalet intygas:



BALANSRÄKNING

Not

2022-12-31

2021-12-31

EGET KAPITAL OCH SKULDER**Eget kapital***Bundet eget kapital*

Aktiekapital

50 000

50 000

*Summa bundet eget kapital*50 00050 000*Fritt eget kapital*

Balanserad vinst

1 467 933

1 250 474

Årets resultat

- 429 435

417 459

*Summa fritt eget kapital*1 038 4981 667 933**Summa eget kapital****1 088 498****1 717 933****Kortfristiga skulder**

Leverantörsskulder

-

-

Skatteskulder

-

7 299

Övriga skulder

228 317


166 679

Upplupna kostnader och

förutbetalda intäkter

11 000

11 000

Summa kortfristiga skulder239 317184 978**SUMMA EGET KAPITAL****OCH SKULDER****1 327 815****1 902 911**Fotokopians överensstämmelse
med originalet intygas:

NOTER**Not 1 Redovisningsprinciper**

Årsredovisningen har upprättad i enlighet med årsredovisningslagen och BFNAR 2016:10 Årsredovisning i mindre företag (K2).

Årsredovisningen är upprättad i svenska kronor

Årsredovisningen har ändrats i uppställningen av posten Långfristiga placeringar och Fordringar intressebolag.

Upplysningar till resultaträkningen**Not 2 Personal**

2022-01-01	2021-01-01
2022-12-31	2021-12-31

Medelantalet anställda

1	1
---	---

Upplysningar till balansräkningen**Not 3 Andelar i intressebolag**

2022-12-31	2021-12-31
------------	------------

Ingående anskaffningsvärde

25 000	25 000
--------	--------

Utgående anskaffningsvärde

25 000	25 000
---------------	---------------

Not 4 Andelar i övriga bolag

2022-12-31	2021-12-31
------------	------------

Ingående anskaffningsvärde

500 000	500 000
---------	---------

Förändringar under året

- 500 000	-
-----------	---

Redovisat värde

-	500 000
---	----------------

Not 5 Fordringar intressebolag

2022-12-31	2021-12-31
------------	------------

Ingående anskaffningsvärde

91 875	91 875
--------	--------

Förändringar under året:

-	-
---	---

Utgående anskaffningsvärde

91 875	91 875
---------------	---------------

Fotokopians överensstämmelse
med originalet intygas:

2023061404073

Not 6 Väsentliga händelser efter räkenskapsårets slut

Några väsentliga händelser har inte inträffat efter räkenskapsårets slut.

Underskrifter

Stockholm den 3 16 2023



Mats Engström
Styrelseledamot

Fotokopians överensstämmelse
med originalet intygas:

