

Årsredovisning för
RnD Partner AB

Org. nr: 556816-0518

Räkenskapsåret
2023-09-01 - 2024-08-31

Innehållsförteckning:	Sida
Förvaltningsberättelse	1
Resultaträkning	2
Balansräkning	3-4
Redovisningsprinciper och bokslutskommentarer	5
Noter	5-6
Underskrifter	6

FASTSTÄLLELSEINTYG

Undertecknad styrelseledamot i bolaget intygar härmed, dels att denna kopia av årsredovisningen överensstämmer med originalet dels att resultat- och balansräkning fastställts på ordinarie årsstämma den ... 25/2.2025.....
Resultatet disponeras i enlighet med styrelsens förslag.

Daniel Jansson

Styrelsen i RnD Partner AB får härmed avge årsredovisning för räkenskapsåret 2023-09-01-- 2024-08-31.

FÖRVALTNINGSBERÄTTELSE**Information om verksamheten**

Bolaget erbjuder högteknologiska tjänster i form av elektronikkonstruktion och mjukvaruutveckling till industrin. Bolaget har sitt säte i Örebro och Årsredovisningen är upprättad i valutan SEK.

Väsentliga händelser under räkenskapsåret

Under räkenskapsåret har inget av väsentlighet skett

Flerårsöversikt

	2023/2024	2022/2023	2021/2022	2020/2021
Nettoomsättning (tkr)	936	2 160	3 332	4 385
Resultat efter finansiella poster (tkr)	-187	96	376	-8
Soliditet (%)	44,26	48,18	52,11	40,60

Förändringar eget kapital

	Aktiekapital	Balanserat resultat	Årets resultat	Totalt kapital
Belopp vid årets ingång	50 100	139 656	95 595	285 351
Disposition av föregående års resultat		95 595	-95 595	
Årets resultat			7 936	
Belopp vid årets utgång	50 100	235 251	7 936	293 287

Förslag till vinstdisposition

Till årsstämman förfogande står följande medel:

Balanserad vinst	235 251
Årets resultat	7 936
	<hr/>
	243 187

Styrelsen föreslår att vinstmedlen disponeras så att:

i ny räkning överförs	243 187
	<hr/>
	243 187

Resultaträkning

	Not	2023-09-01 2024-08-31	2022-09-01 2023-08-31
Rörelsens intäkter			
Nettoomsättning		935 800	2 159 884
		<u>935 800</u>	<u>2 159 884</u>
Rörelsens kostnader:			
Övriga externa kostnader		-103 749	-321 829
Personalkostnader	2	-1 026 545	-1 740 177
		<u>-1 130 294</u>	<u>-2 062 006</u>
Rörelseresultat		-194 494	97 878
Resultat från finansiella investeringar			
Ränteintäkter och liknande resultatposter		10 179	700
Räntekostnader och liknande resultatposter		-2 856	-2 662
		<u>7 323</u>	<u>-1 962</u>
Resultat efter finansiella poster		-187 171	95 916
Bokslutsdispositioner	3	205 711	29 017
Resultat före skatt		18 540	124 933
Skatt på årets resultat		-10 604	-29 338
Årets resultat		7 936	95 595

RnD Partner AB

Org. nr: 556816-0518

3(6)

Balansräkning

Not 2024-08-31 2023-08-31

TILLGÅNGAR

Omsättningstillgångar

Kortfristiga fordringar

Kundfordringar

31 270

67 170

Övriga fordringar

244 213

167 210

Förutbetalda kostnader och upplupna intäkter

73 346

69 594

348 829

303 974

Kassa och bank

634 713

922 109

Summa omsättningstillgångar

983 542

1 226 083

Summa tillgångar

983 542

1 226 083

2025040111200

Balansräkning

	Not	2024-08-31	2023-08-31
EGET KAPITAL OCH SKULDER			
Eget kapital			
Bundet eget kapital			
Aktiekapital		50 100	50 100
		<u>50 100</u>	<u>50 100</u>
Fritt eget kapital			
Balanserat resultat		235 251	139 656
Årets resultat		7 936	95 595
		<u>243 187</u>	<u>235 251</u>
Summa eget kapital		293 287	285 351
Obeskattade reserver	4	178 825	384 536
Kortfristiga skulder			
Leverantörsskulder		0	6 146
Övriga skulder		68 951	172 738
Upplupna kostnader och förutbetalda intäkter		442 479	377 312
		<u>511 430</u>	<u>556 196</u>
Summa eget kapital och skulder		983 542	1 226 083

Noter

Not 1 Redovisnings- och värderingsprinciper**Allmänna upplysningar**

Årsredovisningen är upprättad i enlighet med årsredovisningslagen och BFNAR 2016:10 Årsredovisning i mindre aktiebolag (K2).

Fordringar tas upp till det lägsta av anskaffningsvärde och det belopp varmed de beräknad inflyta.

Övriga tillgångar och skulder har upptagits till anskaffningsvärden där inget annat anges.

Varulagret värderas enligt lägsta värdets princip och först in- först ut- (FIFO) metoden och verkligt värde.

Intäktsredovisning

Försäljningen redovisas vid leverans av tjänsten till kunden, i enlighet med försäljningsvillkoren.

Försäljningen redovisas netto efter moms, rabatter och kursdifferensen vid försäljningen i utländsk valuta.

Not 2 Medelantalet anställda

	223901-240831	220901-230831
Män	1,5	2
Kvinnor	0	0
	<u>1,5</u>	<u>2</u>

Not 3 Bokslutsdispositioner

	223901-240831	220901-230831
Återföring från periodiseringsfond	205 711	76 491
Avsättning till periodiseringsfond	0	-47 474
	<u>205 711</u>	<u>29 017</u>

Not 4 Obeskattade reserver


	2024-08-31	2023-08-31
Periodiseringsfond 2017/2018	0	85 242
Periodiseringsfond 2018/2019	0	57 635
Periodiseringsfond 2019/2020	0	62 834
Periodiseringsfond 2020/2021	23 105	23 105
Periodiseringsfond 2021/2022	108 246	108 246
Periodiseringsfond 2022/2023	47 474	47 474
Periodiseringsfond 2023/2024	0	0
	<u>178 825</u>	<u>384 536</u>
Latent skatt ingår med	36 838	79 214

Not 5 Väsentliga händelser efter balansdagen


Efter balansdagen har inget av väsentlighet hänt

Örebro 2024-02-25


2025040111203



Patrik Johansson
Styrelseordförande



Christian Krabbe
Verkställande Direktör



Daniel Knuts

