

Årsredovisning för
Eslövs Bilproffs AB

559164-8000

Räkenskapsåret

2022-01-01 - 2022-12-31

Förvaltningsberättelse	1
Resultaträkning	2
Balansräkning	3
Noter	5
Underskrifter	7


Fastställelseintyg

Jag intygar att resultaträkningen och balansräkningen har fastställts på årsstämma 2023-11-20. Årsstämman beslöt att godkänna styrelsens förslag till vinstdisposition.

Jag intygar att innehållet i dessa handlingar överensstämmer med originalen och att originalen undertecknats av samtliga personer som enligt lag ska underteckna dessa.

Mohamad Nassrallah
Verkställande direktör

Eslöv 2023-11-20

Mohamad Nassrallah


Förvaltningsberättelse

Styrelsen för Eslövs Bilproffs AB, 559164-8000, avger följande årsredovisning för räkenskapsåret 2022-01-01 - 2022-12-31.

Verksamheten

Allmänt om verksamheten

Eslöv Bilproffs AB utföra reparationer av bilar, bilvård samt reparation av bilskador och lackering. Försäljning av begagnade bilar, äga och förvalta fast och lös egendom, bedriva handel med värdepapper samt därmed förenlig verksamhet.

Flerårsöversikt

	2022	2021	2020	Belopp i kr 2019
Nettoomsättning	3 420 664	2 119 025	1 203 599	1 116 670
Resultat efter finansiella poster	183 464	38 202	158 710	192 236
Soliditet %	52,2	39,7	60	53

Förändringar i eget kapital

	Aktiekapital	Balanserat resultat	Årets resultat
Belopp vid årets ingång	50 000		305 820
Balanseras i ny räkning		305 820	-305 820
Årets resultat			451 434
Belopp vid årets utgång	50 000	305 820	451 434

Resultatdisposition

Till årsstämmans förfogande står följande medel:

	Belopp i kr
Årets resultat	451 434
Summa	451 434

Resultaträkning

<i>Belopp i kr</i>	<i>Not</i>	<i>2022-01-01 - 2022-12-31</i>	<i>2021-01-01 - 2021-12-31</i>
Rörelseintäkter, lagerförändringar m.m.			
Nettoomsättning		3 420 664	2 119 025
Summa rörelseintäkter, lagerförändringar m.m.		3 420 664	2 119 025
Rörelsekostnader			
Råvaror och förnödenheter		-1 856 948	-1 169 432
Övriga externa kostnader		-534 171	-417 044
Personalkostnader	2	-733 118	-436 932
Av- och nedskrivningar av materiella och immateriella anläggningstillgångar		-96 645	-48 322
Summa rörelsekostnader		-3 220 882	-2 071 730
Rörelseresultat		199 782	47 295
Finansiella poster			
Övriga ränteintäkter och liknande resultatposter		85	0
Räntekostnader och liknande resultatposter		-16 403	-9 093
Summa finansiella poster		-16 318	-9 093
Resultat efter finansiella poster		183 464	38 202
Resultat före skatt		183 464	38 202
Skatter			
Skatt på årets resultat		-37 850	-7 951
Årets resultat		145 614	30 251

2023121107082

Balansräkning

<i>Belopp i kr</i>	<i>Not</i>	<i>2022-12-31</i>	<i>2021-12-31</i>
TILLGÅNGAR			
Anläggningstillgångar			
Materiella anläggningstillgångar			
Maskiner och andra tekniska anläggningar	3	0	30 441
Inventarier, verktyg och installationer	4	120 000	270 000
Övriga materiella anläggningstillgångar	5	0	66 204
Summa materiella anläggningstillgångar		120 000	366 645
Summa anläggningstillgångar		120 000	366 645
Omsättningstillgångar			
Kortfristiga fordringar			
Kundfordringar		1 000	-1 607
Summa kortfristiga fordringar		1 000	-1 607
Kassa och bank			
Kassa och bank		840 297	532 214
Summa kassa och bank		840 297	532 214
Summa omsättningstillgångar		841 297	530 607
SUMMA TILLGÅNGAR		961 297	897 252

2023121107083

Balansräkning

<i>Belopp i kr</i>	<i>Not</i>	<i>2022-12-31</i>	<i>2021-12-31</i>
EGET KAPITAL OCH SKULDER			
Eget kapital			
Bundet eget kapital			
Aktiekapital		50 000	50 000
Summa bundet eget kapital		50 000	50 000
Fritt eget kapital			
Årets resultat		451 434	305 820
Summa fritt eget kapital		451 434	305 820
Summa eget kapital		501 434	355 820
Långfristiga skulder			
Övriga skulder		252 616	310 948
Summa långfristiga skulder		252 616	310 948
Kortfristiga skulder			
Leverantörsskulder		126 109	162 766
Skatteskulder		-1 915	2 239
Övriga skulder		83 053	65 479
Summa kortfristiga skulder		207 247	230 484
SUMMA EGET KAPITAL OCH SKULDER		961 297	897 252

Noter

Belopp i kr om inget annat anges.

Not 1 Redovisningsprinciper

Årsredovisningen är upprättad i enlighet med årsredovisningslagen och Bokföringsnämndens allmänna råd (BFNAR 2016:10) om årsredovisning i mindre företag.

Not 2 Medelantalet anställda

	2022-01-01 - 2022-12-31	2021-01-01 - 2021-12-31
Medelantalet anställda	3	3

Not 3 Maskiner och andra tekniska anläggningar

	2022-12-31	2021-12-31
Ingående anskaffningsvärden	30 441	45 661
Utgående anskaffningsvärden	30 441	45 661
Förändringar av avskrivningar		
Årets avskrivningar	-30 441	-15 220
Utgående avskrivningar	-30 441	-15 220
Redovisat värde	0	30 441

Not 4 Inventarier, verktyg och installationer


	2022-12-31	2021-12-31
Ingående anskaffningsvärden	270 000	180 000
Förändringar av anskaffningsvärden		
Inköp		90 000
Försäljningar/utrangeringar	-150 000	
Utgående anskaffningsvärden	120 000	270 000
Redovisat värde	120 000	270 000

Not 5 Övriga materiella anläggningstillgångar


	2022-12-31	2021-12-31
Ingående anskaffningsvärden	66 204	99 306
Utgående anskaffningsvärden	66 204	99 306
Förändringar av avskrivningar		
Årets avskrivningar	-66 204	-33 102
Utgående avskrivningar	-66 204	-33 102
Redovisat värde	0	66 204

Underskrifter

Eslöv


Wissam Wehbe
Styrelsesuppleant

2023-11-20
Datum


Mohamad Nassrallah
Styrelseledamot

2023-11-20
Datum

2023121107087