

# Årsredovisning

## Analys & Beslut i Växjö AB

Org.nr 556885-3898


Räkenskapsår 2023-01-01 - 2023-12-31

### Fastställelseintyg

Undertecknad styrelseledamot i Analys & Beslut i Växjö AB intygar, dels att denna kopia av årsredovisningen stämmer överens med originalet, dels att resultaträkningen och balansräkningen i årsredovisningen har fastställts på årsstämma den 15 maj 2024.

Årsstämman beslutade att godkänna styrelsens förslag till resultatdisposition.

Växjö den 15 maj 2024



Peter Linder

# Årsredovisning

## Analys & Beslut i Växjö AB

Org.nr 556885-3898

Räkenskapsår 2023-01-01 - 2023-12-31



## Årsredovisning för räkenskapsåret 2023-01-01 - 2023-12-31


Styrelsen och verkställande direktören för Analys & Beslut i Växjö AB avger följande årsredovisning.

Innehåll	Sida
Förvaltningsberättelse	2
Resultaträkning	3
Balansräkning	4
Noter	6

Styrelsens säte: VÄXJÖ

Företagets redovisningsvaluta: Svenska kronor (SEK).

Alla belopp redovisas, om inget annat anges, i kronor (kr).



## Förvaltningsberättelse

### Verksamheten

#### Allmänt om verksamheten

Analys & Beslut i Växjö AB startade sin verksamhet år 2012 och bedriver konsultverksamhet inom ekonomi, administration och affärsutveckling. Bolaget erbjuder också tjänster inom fritid och turism, handel av varor samt förvaltning av fastigheter och värdepapper.

<b>Flerårsöversikt (Tkr)</b>	<b>2023</b>	<b>2022</b>	<b>2021</b>	<b>2020</b>
Nettoomsättning	285	1 297	1 576	1 917
Resultat efter finansiella poster	-270	365	886	1 013
Soliditet (%)	49,9	53,1	46,8	43,0
Balansomslutning	2 728	3 372	3 640	3 500

Verksamheten varierar med kunduppdrag under perioder och år. Under 2023 har bolaget haft färre kunduppdrag vilket förklarar förändringen i nettoomsättningen.

### Förändringar i eget kapital

	<b>Aktie- kapital</b>	<b>Balanserat resultat</b>	<b>Årets resultat</b>	<b>Totalt</b>
Belopp vid årets ingång	50 000	1 136 914	221 052	<b>1 407 966</b>
Disposition enligt beslut av årsstämman:				
Utdelning		-200 000		<b>-200 000</b>
Balanseras i ny räkning		221 052	-221 052	<b>0</b>
Årets resultat			-65 207	<b>-65 207</b>
<b>Belopp vid årets utgång</b>	<b>50 000</b>	<b>1 157 966</b>	<b>-65 207</b>	<b>1 142 759</b>

### Resultatdisposition

Styrelsen föreslår att till förfogande stående vinstmedel (kronor):

balanserad vinst	1 157 966
årets förlust	-65 207
	<b>1 092 759</b>
disponeras så att	
till aktieägare utdelas (2 kronor per aktie)	100 000
i ny räkning överföres	992 759
	<b>1 092 759</b>

Styrelsen föreslås bemyndigas att besluta om tidpunkt då utdelningen skall betalas.

Styrelsen anser att förslaget är förenligt med försiktighetsregeln i 17 kap. 3 § aktiebolagslagen enligt följande redogörelse: Styrelsens uppfattning är att vinstutdelningen är försvarlig med hänsyn till de krav verksamhetens art, omfattning och risk ställer på storleken på det egna kapitalet, bolagets konsolideringsbehov, likviditet och ställning i övrigt.

2024061216441

Resultaträkning	Not	2023-01-01 -2023-12-31	2022-01-01 -2022-12-31
<i>Rörelseintäkter, lagerförändringar m. m.</i>			
Nettoomsättning		285 327	1 297 250
Övriga rörelseintäkter		33 500	0
<b>Summa rörelseintäkter, lagerförändringar m.m.</b>		<b>318 827</b>	<b>1 297 250</b>
<i>Rörelsekostnader</i>			
Övriga externa kostnader		-346 608	-545 812
Personalkostnader	2	-115 820	-315 827
Av- och nedskrivningar av materiella och immateriella anläggningstillgångar		-43 000	-52 500
<b>Summa rörelsekostnader</b>		<b>-505 428</b>	<b>-914 139</b>
<b>Rörelseresultat</b>		<b>-186 601</b>	<b>383 111</b>
<b>Finansiella poster</b>			
Resultat från övriga finansiella anläggningstillgångar		-48 762	0
Övriga ränteintäkter och liknande resultatposter		4 983	196
Räntekostnader och liknande resultatposter		-39 137	-18 632
<b>Summa finansiella poster</b>		<b>-82 916</b>	<b>-18 436</b>
<b>Resultat efter finansiella poster</b>		<b>-269 517</b>	<b>364 675</b>
<b>Bokslutsdispositioner</b>			
Förändring av periodiseringsfonder		204 308	-80 000
<b>Summa bokslutsdispositioner</b>		<b>204 308</b>	<b>-80 000</b>
<b>Resultat före skatt</b>		<b>-65 209</b>	<b>284 675</b>
<b>Skatter</b>			
Skatt på årets resultat		2	-63 623
<b>Årets resultat</b>		<b>-65 207</b>	<b>221 052</b>

2024061216442

Balansräkning	Not	2023-12-31	2022-12-31
<b>TILLGÅNGAR</b>			
<i>Anläggningstillgångar</i>			
<i>Materiella anläggningstillgångar</i>			
Inventarier, verktyg och installationer	3	172 000	122 500
<b>Summa materiella anläggningstillgångar</b>		<b>172 000</b>	<b>122 500</b>
<i>Finansiella anläggningstillgångar</i>			
Andelar i intresseföretag och gemensamt styrda företag	4	25 000	25 000
Andra långfristiga värdepappersinnehav	5	1 661 406	1 911 406
<b>Summa finansiella anläggningstillgångar</b>		<b>1 686 406</b>	<b>1 936 406</b>
<b>Summa anläggningstillgångar</b>		<b>1 858 406</b>	<b>2 058 906</b>
<i>Omsättningstillgångar</i>			
<i>Kortfristiga fordringar</i>			
Kundfordringar		0	217 080
Fordringar hos intresseföretag och gemensamt styrda företag		550 000	0
Övriga fordringar		209 971	326 223
<b>Summa kortfristiga fordringar</b>		<b>759 971</b>	<b>543 303</b>
<i>Kassa och bank</i>			
Kassa och bank		109 385	770 108
<b>Summa kassa och bank</b>		<b>109 385</b>	<b>770 108</b>
<b>Summa omsättningstillgångar</b>		<b>869 356</b>	<b>1 313 411</b>
<b>SUMMA TILLGÅNGAR</b>		<b>2 727 762</b>	<b>3 372 317</b>

<b>Balansräkning</b>	<b>Not</b>	<b>2023-12-31</b>	<b>2022-12-31</b>
<b>EGET KAPITAL OCH SKULDER</b>			
<i>Eget kapital</i>			
<i>Bundet eget kapital</i>			
Aktiekapital		50 000	50 000
<b>Summa bundet eget kapital</b>		<b>50 000</b>	<b>50 000</b>
<i>Fritt eget kapital</i>			
Balanserat resultat		1 157 966	1 136 914
Årets resultat		-65 207	221 052
<b>Summa fritt eget kapital</b>		<b>1 092 759</b>	<b>1 357 966</b>
<b>Summa eget kapital</b>		<b>1 142 759</b>	<b>1 407 966</b>
<b>Obeskattade reserver</b>			
Periodiseringsfonder		275 692	480 000
<b>Summa obeskattade reserver</b>		<b>275 692</b>	<b>480 000</b>
<b>Långfristiga skulder</b>			
	6		
Övriga skulder till kreditinstitut		921 342	931 098
Övriga skulder		325 666	269 616
<b>Summa långfristiga skulder</b>		<b>1 247 008</b>	<b>1 200 714</b>
<b>Kortfristiga skulder</b>			
Övriga skulder till kreditinstitut		9 756	9 756
Leverantörsskulder		0	44 201
Övriga skulder		22 547	223 616
Upplupna kostnader och förutbetalda intäkter		30 000	6 064
<b>Summa kortfristiga skulder</b>		<b>62 303</b>	<b>283 637</b>
<b>SUMMA EGET KAPITAL OCH SKULDER</b>		<b>2 727 762</b>	<b>3 372 317</b>

## Noter

### Not 1 Redovisningsprinciper

#### Allmänna upplysningar

Årsredovisningen är upprättad i enlighet med årsredovisningslagen och Bokföringsnämndens allmänna råd (BFNAR 2016:10) om årsredovisning i mindre företag.

#### Anläggningstillgångar

Tillämpade avskrivningstider:

Inventarier, verktyg och installationer 3-5 år

#### Nyckeltalsdefinitioner

Nettoomsättning

Rörelsens huvudintäkter, fakturerade kostnader, sidointäkter samt intäktskorrigeringar.

Resultat efter finansiella poster

Resultat efter finansiella intäkter och kostnader men före bokslutsdispositioner och skatter.

Soliditet (%)

Justerat eget kapital (eget kapital och obeskattade reserver med avdrag för uppskjuten skatt) i procent av balansomslutning.

Balansomslutning

Företagets samlade tillgångar.

### Not 2 Medelantalet anställda

	2023-01-01 -2023-12-31	2022-01-01 -2022-12-31
Medelantalet anställda	1	1



**Not 3 Inventarier, verktyg och installationer**

	2023-12-31	2022-12-31
Ingående anskaffningsvärden	250 000	250 000
Inköp	215 000	0
Försäljningar/utrangeringar	-250 000	0
<b>Utgående ackumulerade anskaffningsvärden</b>	<b>215 000</b>	<b>250 000</b>
Ingående avskrivningar	-127 500	-75 000
Försäljningar/utrangeringar	127 500	0
Årets avskrivningar	-43 000	-52 500
<b>Utgående ackumulerade avskrivningar</b>	<b>-43 000</b>	<b>-127 500</b>
<b>Utgående redovisat värde</b>	<b>172 000</b>	<b>122 500</b>


**Not 4 Andelar i intresseföretag och gemensamt styrda företag**

	2023-12-31	2022-12-31
Ingående anskaffningsvärden	25 000	0
Inköp	0	25 000
<b>Utgående ackumulerade anskaffningsvärden</b>	<b>25 000</b>	<b>25 000</b>
<b>Utgående redovisat värde</b>	<b>25 000</b>	<b>25 000</b>

**Not 5 Andra långfristiga värdepappersinnehav**

	2023-12-31	2022-12-31
Ingående anskaffningsvärden	1 911 406	1 661 406
Inköp	0	250 000
Försäljningar	-250 000	0
<b>Utgående ackumulerade anskaffningsvärden</b>	<b>1 661 406</b>	<b>1 911 406</b>
<b>Utgående redovisat värde</b>	<b>1 661 406</b>	<b>1 911 406</b>

2024061216445



2024061216446

**Not 6 Långfristiga skulder**

	2023-12-31	2022-12-31
Skulder som ska betalas senare än fem år efter balansdagen	882 318	892 074
	<b>882 318</b>	<b>892 074</b>

**Not 7 Ställda säkerheter och eventalförpliktelser**

	2023-12-31	2022-12-31
Tillgångar med äganderättsförbehåll	931 098	940 854
	<b>931 098</b>	<b>940 854</b>

Växjö den 15 maj 2024



Catharina Linder  
Verkställande direktör



Peter Linder