

Årsredovisning

Currentum Partners Stockholm AB

Org.nr 559308-9757

Räkenskapsår 2022-01-01 - 2022-12-31

Fastställelseintyg

Undertecknad styrelseledamot intygar att resultaträkningen och balansräkningen i årsredovisningen för moderbolaget samt koncernresultaträkningen och koncernbalansräkningen har fastställts på årsstämma den 2023-06-20.
Årsstämman beslöt att godkänna styrelsens förslag till resultatdisposition.

Jag intygar också att innehållet i årsredovisningen och revisionsberättelsen stämmer överens med originalen.

Stockholm den 2023-06-20



Eric Lindqvist

Årsredovisning

för räkenskapsåret 2022-01-01 - 2022-12-31

Styrelsen och verkställande direktören för Currentum Partners Stockholm AB avger härmed följande årsredovisning.

Innehåll	Sida
Förvaltningsberättelse	2
Resultaträkning	3
Balansräkning	4
Rapport över förändringar i eget kapital	6
Noter	7

Styrelsens säte: Stockholm

Företagets redovisningsvaluta: Svenska kronor (SEK).

Alla belopp redovisas, om inte annat anges, i kronor (kr).

Jag intygar att denna
kopia stämmer med
originalet.



Förvaltningsberättelse

Information om verksamheten

Currentum Partners Stockholm AB bildades under 2021. Bolagets verksamhet består av att utveckla, förvalta och likrikta verksamheterna i de dotterbolag bolaget äger. Innehavet redovisas i not. Bolaget har sitt säte i Stockholm.

Väsentliga händelser under räkenskapsåret

I augusti 2022 förvärvades dotterbolagen J. Gullikssons EI AB, Reglerab AB samt Elkalkyl och Elprojektering i Sverige AB. Under räkenskapsåret har bland annat Rysslands invasion av Ukraina gjort världen oviss med exempelvis ökade räntor, höjda elpriser, höjda materialpriser samt materialbrist vilket medfört bland annat mindre bostadsbyggande. Styrelsen har vidtagit åtgärder för att skydda bolaget i möjligaste mån.

Förväntad framtida utveckling samt risker och osäkerhetsfaktorer

Bolaget har under första kvartalet 2023 förvärvat Elmontörerna Forsberg & Co AB.

Ägarförhållanden

Currentum Partners Stockholm AB är ett helägt dotterbolag till Currentum AB (559272-3174).

Flerårsöversikt	2022	2021
Nettoomsättning (tkr)	4 890	266
Resultat efter finansiella poster (tkr)	9 045	-2 118
Balansomslutning (tkr)	198 545	128 489
Soliditet (%)	28,4%	19,0%
Antal anställda	2	0

Förslag till resultatdisposition

Styrelsen föreslår att till förfogande stående vinstmedel

Balanserat resultat	39 381 764
Årets resultat	16 907 511
	56 289 275
disponeras så att	
i ny räkning överföres	56 289 275
	56 289 275

h

Resultaträkning	Not	9 månader	
		2022-01-01 -2022-12-31	2021-03-24 -2021-12-31
	1		
Nettoomsättning		4 890 418	265 652
Övriga rörelseintäkter		8 830	0
		4 899 248	265 652
<i>Rörelsens kostnader</i>			
Övriga externa kostnader	2	-1 428 729	-267 589
Personalkostnader	3	-3 542 510	0
		-4 971 239	-267 589
Rörelseresultat	4	-71 991	-1 937
<i>Resultat från finansiella poster</i>			
Resultat från andelar i koncernföretag	5	14 103 352	0
Övriga ränteintäkter och liknande resultatposter		33	0
Räntekostnader och liknande resultatposter		-4 986 508	-2 116 299
		9 116 877	-2 116 299
Resultat efter finansiella poster		9 044 886	-2 118 236
Bokslutsdispositioner	6	9 175 000	0
Resultat före skatt		18 219 886	-2 118 236
Skatt på årets resultat	7	-1 312 375	0
Årets resultat		16 907 511	-2 118 236

h

Balansräkning

	Not	2022-12-31	2021-12-31
TILLGÅNGAR	1		
Anläggningstillgångar			
<i>Finansiella anläggningstillgångar</i>			
Andelar i koncernföretag	8,9	188 151 299	127 978 011
		188 151 299	127 978 011
Summa anläggningstillgångar		188 151 299	127 978 011
Omsättningstillgångar			
<i>Kortfristiga fordringar</i>			
Fordringar hos koncernföretag		10 314 653	115 941
Övriga fordringar		41 573	369 948
Förutbetalda kostnader och upplupna intäkter		37 420	0
		10 393 646	485 889
<i>Kassa och bank</i>		0	24 842
Summa omsättningstillgångar		10 393 646	510 731
SUMMA TILLGÅNGAR		198 544 945	128 488 742

h

Balansräkning

	Not	2022-12-31	2021-12-31
EGET KAPITAL OCH SKULDER	1		
<i>Eget kapital</i>	10		
<i>Bundet eget kapital</i>			
Aktiekapital		25 000	25 000
		25 000	25 000
<i>Fritt eget kapital</i>			
Balanserat resultat		39 381 764	26 500 000
Årets resultat		16 907 511	-2 118 236
		56 289 275	24 381 764
		56 314 275	24 406 764
<i>Långfristiga skulder</i>			
Skulder till koncernföretag		138 847 514	101 847 514
		138 847 514	101 847 514
<i>Kortfristiga skulder</i>			
Leverantörsskulder		38 898	0
Skulder till koncernföretag		1 304 982	2 234 464
Aktuella skatteskulder		1 312 375	0
Övriga skulder		257 629	0
Upplupna kostnader och förutbetalda intäkter	11	469 272	0
		3 383 156	2 234 464
SUMMA EGET KAPITAL OCH SKULDER		198 544 945	128 488 742

h

Rapport över förändringar i eget kapital

	<i>Bundet eget kapital</i>	<i>Fritt eget kapital</i>		Totalt
	Aktie- kapital	Balanserat resultat	Årets resultat	
Utgående balans 2021-12-31	25 000	26 500 000	-2 118 236	24 406 764
Omföring resultat föregående år		-2 118 236	2 118 236	
Transaktioner med ägare:				
Erhållet aktieägartillskott		15 000 000		15 000 000
Årets resultat			16 907 511	16 907 511
Utgående balans 2022-12-31	25 000	39 381 764	16 907 511	56 314 275

ank=20230630;2023070303598

h

Noter

Not 1 Redovisningsprinciper m.m.

Allmänna redovisningsprinciper

Årsredovisningen har upprättats enligt Årsredovisningslagen (1995:1554) och Bokföringsnämndens allmänna råd BFNAR 2012:1 Årsredovisning och koncernredovisning (K3).

Koncernförhållanden

Med hänvisning till undantagsreglerna i årsredovisningslagen 7 kap 2§ upprättas ingen egen koncernredovisning. Närmast överordnade moderföretag som upprättar koncernredovisning i vilken företaget ingår är Currentum AB (org.nr. 559272-3174) med säte i Stockholm.

Intäktsredovisning

Försäljning av varor

Vid försäljning av varor redovisas normalt inkomsten som intäkt när de väsentliga förmåner och risker som är förknippade med ägandet av varan har överförts till köparen.

Ränta redovisas som intäkt enligt den s.k. effektivräntemetoden.

Utdelning redovisas som intäkt när aktieägarens rätt till betalning är säkerställd.

Låneutgifter

Låneutgifter för lånat kapital kostnadsförs i resultaträkningen i den period de uppstår.

Ersättningar till anställda

Ersättningar till anställda avser alla typer av ersättningar som koncernen lämnar till de anställda. Företagets ersättningar innefattar bland annat löner, betald semester, betald frånvaro, bonus och ersättningar efter avslutad anställning (pensioner). Redovisning sker i takt med intjänandet. Ersättningar till anställda efter avslutad anställning avser avgiftsbestämda eller förmånsbestämda pensionsplaner. Som avgiftsbestämda planer klassificeras planer där fastställda avgifter betalas och det inte finns förpliktelser, vare sig legala eller informella, att betala något ytterligare, utöver dessa avgifter. Övriga planer klassificeras som förmånsbestämda pensionsplaner. Koncernen har övriga långfristiga ersättningar till anställda

Skatt

Total skatt utgörs av aktuell skatt och uppskjuten skatt. Skatter redovisas i resultaträkningen, utom då underliggande transaktion redovisas direkt mot eget kapital varvid tillhörande skatteeffekt redovisas i eget kapital.

Aktuell skatt

Aktuell skatt avser inkomstskatt för innevarande räkenskapsår samt den del av tidigare räkenskapsårs inkomstskatt som ännu inte redovisats. Aktuell skatt beräknas utifrån per den skattesats som gäller per balansdagen.

Finansiella instrument

Finansiella instrument värderas utifrån anskaffningsvärdet. Kundfordringar och övriga kortfristiga fordringar redovisas till det lägsta av anskaffningsvärde och det belopp varmed de beräknas bli reglerade det vill säga med avdrag för befarade förluster. Leverantörsskulder och övriga kortfristiga skulder redovisas till det belopp varmed de förväntas regleras. Långfristiga fordringar och långfristiga skulder värderas efter första redovisningen till upplupet anskaffningsvärde.

Likvida medel

Företaget har likvida medel på koncernkonto hos Currentum AB. Dessa klassificeras som koncernintern fordran eller skuld i balansräkningen.

Fordringar, skulder och avsättningar

Om inget annat anges ovan värderas kortfristiga fordringar till det lägsta av dess anskaffningsvärde och det belopp varmed de beräknas bli reglerade. Långfristiga fordringar och långfristiga skulder värderas efter det första värderingstillfället till upplupet anskaffningsvärde. Övriga skulder och avsättningar värderas till de belopp varmed de beräknas bli reglerade. Övriga tillgångar redovisas till anskaffningsvärde om inget annat anges ovan.

Koncernbidrag

Erhållna och lämnade koncernbidrag redovisas som bokslutsdisposition.

Andelar i koncernföretag

Andelar i koncernföretag redovisas till anskaffningsvärde med avdrag för eventuella nedskrivningar. Utdelningar redovisas som intäkt, även om utdelningen avser ackumulerade vinster innan förvärvstidpunkten. Utdelningen redovisas i normalfallet när behörigt organ fattat beslut om den och den kan beräknas på ett tillförlitligt sätt.

Not 2 Arvode till revisorer

	2022	2021
<i>PricewaterhouseCoopers AB</i>		
Revisionsuppdraget	21 000	0
	21 000	0

Not 3 Anställda och personalkostnader

<i>Medelantalet anställda</i>	2022	2021
Män	1	0
Kvinnor	1	0
	2	0

Löner och andra ersättningar

	2022	2021
Styrelse och VD	1 497 360	0
Övriga anställda	666 830	0
	2 164 190	0
<i>Pensions- och övriga sociala kostnader</i>		
Pensionskostnader för styrelse och VD	316 955	0
Pensionskostnader övriga anställda	118 355	0
Övriga sociala kostnader enligt lag och avtal	898 998	0
	1 334 308	0

Könsfördelning bland ledande befattningshavare

Andel kvinnor i styrelsen	0%	0%
Andel män i styrelsen	100%	100%
Andel kvinnor bland övriga ledande befattningshavare	100%	100%
Andel män bland övriga ledande befattningshavare	0%	0%

Not 4 Inköp och försäljning mellan koncernföretag

	2022	2021
Andel av årets totala inköp som skett från andra företag inom koncernen	77%	0%
Andel av årets totala försäljning som skett till andra företag inom koncernen	100%	100%

Not 5 Resultat från andelar i koncernföretag

	2022	2021
Erhållna utdelningar	16 969 274	0
Nedskrivningar	-2 865 922	0
	14 103 352	0

Not 6 Bokslutsdispositioner

	2022	2021
Erhållet koncernbidrag	9 175 000	0
	9 175 000	0

Not 7 Skatt på årets resultat

	2022	2021
Aktuell skatt	1 312 375	0
Summa redovisad skatt	1 312 375	0

Genomsnittlig effektiv skattesats	7,2%	-
--	-------------	----------

Avstämning av effektiv skattesats

Redovisat resultat före skatt	18 219 886	-2 118 236
Skatt på redovisat resultat enligt gällande skattesats (20,6 %):	3 753 297	-436 357
Skatteeffekt av:		
Utdelning från dotterföretag	-3 495 670	0
Ej avdragsgilla kostnader	1 055 154	435 958
Underskott från tidigare år	-399	0
Ökning av underskottsavdrag, ej aktiverat	0	399
Ej skattepliktiga intäkter	-7	0
Redovisad skatt	1 312 375	0

Not 8 Andelar i koncernföretag

	2022-12-31	2021-12-31
Ingående anskaffningsvärden	127 978 011	0
Årets anskaffningar	63 039 210	127 978 011
Utgående ackumulerade anskaffningsvärden	191 017 221	127 978 011
Ingående nedskrivningar	0	0
Årets nedskrivningar	-2 865 922	0
Utgående ackumulerade nedskrivningar	-2 865 922	0
Utgående redovisat värde	188 151 299	127 978 011

h

Not 9 Specifikation av andelar i koncernföretag

Namn	Kapital- andel	Rösträtts- andel	Antal andelar	Bokfört värde
Ingenjörfirman Gösta Schelin Aktiebolag	100%	100%	7 000	114 939 078
Pactor Luftbehandling Aktiebolag	100%	100%	1 000	100 000
Ventilationshygien Stockholm AB	100%	100%	1 000	10 073 011
J. Gullikssons EI AB	100%	100%	1 000	60 329 166
Reglerab AB	100%	100%	500	1 116 705
Elkalkyl och Elprojektering i Sverige AB	100%	100%	500	1 593 339
				188 151 299

	Org.nr.	Säte	Eget kapital	Årets resultat
Ingenjörfirman Gösta Schelin Aktiebolag	556058-4939	Stockholm	14 213 792	-193 856
Pactor Luftbehandling Aktiebolag	556294-6417	Stockholm	120 637	636
Ventilationshygien Stockholm AB	556426-9040	Upplands-Väsby	1 600 678	34 950
J. Gullikssons EI AB	556562-2551	Stockholm	13 928 709	347 199
Reglerab AB	556988-0718	Stockholm	253 391	74 196
Elkalkyl och Elprojektering i Sverige AB	556988-0684	Stockholm	365 097	-3 851

Not 10 Antal aktier

	2022-12-31 Kvotvärde	2021-12-31 Kvotvärde	2022-12-31 Antal	2021-12-31 Antal
A-aktier	1	1	25 000	25 000
			25 000	25 000

Not 11 Upplupna kostnader och förutbetalda intäkter

	2022-12-31	2021-12-31
Upplupna semesterlöner	319 032	0
Upplupna sociala avgifter på semesterlöneskuld	100 240	0
Övriga upplupna kostnader	50 000	0
	469 272	0

Not 12 Upplysning om vissa transaktioner med närstående

Samtliga transaktioner med närstående har skett på marknadsmässiga grunder.

Not 13 Disposition av vinst eller förlust

Förslag till resultatdisposition	2022-12-31	2021-12-31
Styrelsen föreslår att till förfogande stående vinstmedel		
Balanserat resultat	39 381 764	26 500 000
Årets resultat	16 907 511	-2 118 236
	56 289 275	24 381 764
disponeras så att		
i ny räkning överföres	56 289 275	24 381 764
	56 289 275	24 381 764

Not 14 Väsentliga händelser efter räkenskapsårets utgång

Hur kriget i Ukraina och sanktioner i Ukraina, Ryssland och Belarus kommer att påverka marknaden är osäkert och det är svårt att göra en bedömning av framtida effekter. Styrelsen och ledningen arbetar med att löpande övervaka verksamhetens utveckling i detta sammanhang för att snabbt och effektivt kunna hantera de eventuella risker och situationer som kan uppstå.

Not 15 Nyckeltalsdefinitioner

Rörelsemarginal

Rörelseresultat i procent av nettoomsättningen.

Justerat eget kapital

Eget kapital med tillägg för obeskattade reserver som reducerats med uppskjuten skatt.

Avkastning på eget kapital

Resultat efter finansiella poster i procent av genomsnittligt justerat eget kapital

Soliditet

Justerat eget kapital i procent av balansslutning


anK=20230630;2023070303603

h

Stockholm den 2023-06-20



Klas Larsson
Ordförande



Johan Dahl
Styrelseledamot



Stefan Hollander
Styrelseledamot



Eric Lindqvist
Verkställande direktör

Vår revisionsberättelse har lämnats den 2023-06-20

PricewaterhouseCoopers AB



Fredrik Kroon
Auktoriserad Revisor

Revisionsberättelse

Till bolagsstämman i Currentum Partners Stockholm AB, org.nr 559308-9757

Rapport om årsredovisningen

Uttalanden

Vi har utfört en revision av årsredovisningen för Currentum Partners Stockholm AB för år 2022.

Enligt vår uppfattning har årsredovisningen upprättats i enlighet med årsredovisningslagen och ger en i alla väsentliga avseenden rättvisande bild av Currentum Partners Stockholm ABs finansiella ställning per den 31 december 2022 och av dess finansiella resultat för året enligt årsredovisningslagen. Förvaltningsberättelsen är förenlig med årsredovisningens övriga delar.

Vi tillstyrker därför att bolagsstämman fastställer resultaträkningen och balansräkningen för Currentum Partners Stockholm AB.

Grund för uttalanden

Vi har utfört revisionen enligt International Standards on Auditing (ISA) och god revisionssed i Sverige. Vårt ansvar enligt dessa standarder beskrivs närmare i avsnittet Revisorns ansvar. Vi är oberoende i förhållande till Currentum Partners Stockholm AB enligt god revisorssed i Sverige och har i övrigt fullgjort vårt yrkesetiska ansvar enligt dessa krav.

Vi anser att de revisionsbevis vi har inhämtat är tillräckliga och ändamålsenliga som grund för våra uttalanden.

Styrelsens och verkställande direktörens ansvar

Det är styrelsen och verkställande direktören som har ansvaret för att årsredovisningen upprättas och att den ger en rättvisande bild enligt årsredovisningslagen. Styrelsen och verkställande direktören ansvarar även för den interna kontroll som de bedömer är nödvändig för att upprätta en årsredovisning som inte innehåller några väsentliga felaktigheter, vare sig dessa beror på oegentligheter eller misstag.

Vid upprättandet av årsredovisningen ansvarar styrelsen och verkställande direktören för bedömningen av bolagets förmåga att fortsätta verksamheten. De upplyser, när så är tillämpligt, om förhållanden som kan påverka förmågan att fortsätta verksamheten och att använda antagandet om fortsatt drift. Antagandet om fortsatt drift tillämpas dock inte om styrelsen och verkställande direktören avser att likvidera bolaget, upphöra med verksamheten eller inte har något realistiskt alternativ till att göra något av detta.

Revisorns ansvar

Våra mål är att uppnå en rimlig grad av säkerhet om huruvida årsredovisningen som helhet inte innehåller några väsentliga felaktigheter, vare sig dessa beror på oegentligheter eller misstag, och att lämna en revisionsberättelse som innehåller våra uttalanden. Rimlig säkerhet är en hög grad av säkerhet, men är ingen garanti för att en revision som utförs enligt ISA och god revisionssed i Sverige alltid kommer att upptäcka en väsentlig felaktighet om en sådan finns. Felaktigheter kan uppstå på grund av oegentligheter eller misstag och anses vara väsentliga om de enskilt eller tillsammans rimligen kan förväntas påverka de ekonomiska beslut som användare fattar med grund i årsredovisningen.

En ytterligare beskrivning av vårt ansvar för revisionen av årsredovisningen finns på Revisorsinspektionens webbplats: www.revisorsinspektionen.se/revisornsansvar. Denna beskrivning är en del av revisionsberättelsen.

Rapport om andra krav enligt lagar och andra författningar

Uttalanden

Utöver vår revision av årsredovisningen har vi även utfört en revision av styrelsens och verkställande direktörens förvaltning för Currentum Partners Stockholm AB för år 2022 samt av förslaget till dispositioner beträffande bolagets vinst eller förlust.

Vi tillstyrker att bolagsstämman disponerar vinsten enligt förslaget i förvaltningsberättelsen och beviljar styrelsens ledamöter och verkställande direktören ansvarsfrihet för räkenskapsåret.

h
Jag intygar att denna
kopia stämmer med
originalen. *Ker Nu*

Grund för uttalanden

Vi har utfört revisionen enligt god revisionssed i Sverige. Vårt ansvar enligt denna beskrivs närmare i avsnittet Revisorns ansvar. Vi är oberoende i förhållande till Currentum Partners Stockholm AB enligt god revisionssed i Sverige och har i övrigt fullgjort vårt yrkesetiska ansvar enligt dessa krav.

Vi anser att de revisionsbevis vi har inhämtat är tillräckliga och ändamålsenliga som grund för våra uttalanden.

Styrelsens och verkställande direktörens ansvar

Det är styrelsen som har ansvaret för förslaget till dispositioner beträffande bolagets vinst eller förlust. Vid förslag till utdelning innefattar detta bland annat en bedömning av om utdelningen är försvarlig med hänsyn till de krav som bolagets verksamhetsart, omfattning och risker ställer på storleken av bolagets egna kapital, konsolideringsbehov, likviditet och ställning i övrigt.

Styrelsen ansvarar för bolagets organisation och förvaltningen av bolagets angelägenheter. Detta innefattar bland annat att fortlöpande bedöma bolagets ekonomiska situation, och att tillse att bolagets organisation är utformad så att bokföringen, medelsförvaltningen och bolagets ekonomiska angelägenheter i övrigt kontrolleras på ett betryggande sätt. Den verkställande direktören ska sköta den löpande förvaltningen enligt styrelsens riktlinjer och anvisningar och bland annat vidta de åtgärder som är nödvändiga för att bolagets bokföring ska fullgöras i överensstämmelse med lag och för att medelsförvaltningen ska skötas på ett betryggande sätt.

Revisorns ansvar

Vårt mål beträffande revisionen av förvaltningen, och därmed vårt uttalande om ansvarsfrihet, är att inhämta revisionsbevis för att med en rimlig grad av säkerhet kunna bedöma om någon styrelseledamot eller verkställande direktören i något väsentligt avseende:

- företagit någon åtgärd eller gjort sig skyldig till någon försummelse som kan föranleda ersättningsskyldighet mot bolaget
- på något annat sätt handlat i strid med aktiebolagslagen, årsredovisningslagen eller bolagsordningen.

Vårt mål beträffande revisionen av förslaget till dispositioner av bolagets vinst eller förlust, och därmed vårt uttalande om detta, är att med rimlig grad av säkerhet bedöma om förslaget är förenligt med aktiebolagslagen.

Rimlig säkerhet är en hög grad av säkerhet, men ingen garanti för att en revision som utförs enligt god revisionssed i Sverige alltid kommer att upptäcka åtgärder eller försummelse som kan föranleda ersättningsskyldighet mot bolaget, eller att ett förslag till dispositioner av bolagets vinst eller förlust inte är förenligt med aktiebolagslagen.

En ytterligare beskrivning av vårt ansvar för revisionen av förvaltningen finns på Revisorsinspektionens webbplats: www.revisorsinspektionen.se/revisornsansvar. Denna beskrivning är en del av revisionsberättelsen.

Stockholm den 20 juni 2023

PricewaterhouseCoopers AB



Fredrik Kroon
Auktoriserad revisor

Årsredovisning och koncernredovisning

för räkenskapsåret 2022-01-01 - 2022-12-31

Styrelsen och verkställande direktören för Currentum AB avger härmed följande årsredovisning och koncernredovisning.

Innehåll	Sida
Förvaltningsberättelse	2-3
Koncernen	
Resultaträkning	4
Balansräkning	5-6
Kassaflödesanalys	7
Moderföretaget	
Resultaträkning	8
Balansräkning	9-10
Kassaflödesanalys	11
Noter	12-39
Underskrifter	40

Styrelsens säte: Stockholm

Alla belopp redovisas, om inte annat anges, i svenska kronor (SEK).

Förvaltningsberättelse

Information om verksamheten

Currentum AB förvaltar aktier i dotterbolag.

Currentum AB koncernen samlar en grupp av företag som erbjuder installation- och servicetjänster inom ventilation, fastighetsautomation, VS och sprinkler, el samt säkerhetsanläggningar. Med kontor på orter över stora delar av Sverige, såväl som i Finland, är företagen lokalt förankrade på många platser.

Väsentliga händelser under räkenskapsåret

Under 2022 har flera företag valt att ansluta till Currentum gruppen i både Sverige och i Finland; Fläkt Teknik Entreprenad i Karlstad AB, Energy Concept in Sweden AB, Stockholm Styr-Team AB, Ipart AB, SP-Gruppen AB, Görel Norden AB, Mer El AB, Ulvsby Rör AB, Klimatentreprenad Värmland AB, Rörinstallationer i Karlstad AB, Toroma Automation AB, Elservice Röfors Aktiebolag, El & Entreprenadsupport i Dalarna AB, Clean Solution Management Sweden AB, GasProducts Sweden AB, GasProducts Norway AS, Eltjänst i Falköping AB, Medins Ventilation AB, Stångå Rörservice AB, K Vent AB, Rörmontering i Kristianstad AB, Holmströms Rör AB, Holmströms Rör i Ängelholm AB, Holmströms Rör Syd Väst AB, J Gullikssons El Aktiebolag, Elkalkyl och Elprojektering i Sverige AB, Reglera AB, Bostok Oy, PKS Talotekniikka Oy, PKS Service Oy samt Laiho Group Oy.

Bolagets förväntade framtida utveckling

Verksamheterna fortsätter att drivas med lokal förankring för kunder såväl som medarbetare, under eget varumärke och ledning med bibehållen företagskultur. Under året har verksamheterna stärkts av att ingå i en större grupp genom samarbete och samordning i syfte att skapa fler affärsmöjligheter och stärka den samlade konkurrenskraften.

Ägarförhållanden

Currentum AB är ett helägt dotterbolag till Currentum MidCo AB, org nr 559272-3182, med säte i Stockholm.

Flerårsöversikt koncernen (tkr)	2022	2020/2021
Nettoomsättning	3 428 031	1 431 611
Resultat efter finansiella poster	24 024	23 772
Balansomslutning	3 138 003	1 742 815
Soliditet (%)	31%	43%

Flerårsöversikt Moderföretaget (tkr)	2022	2020/2021
Nettoomsättning	18 520	24 527
Resultat efter finansiella poster	-1 857	7 253
Balansomslutning	2 329 527	1 409 458
Soliditet (%)	42%	54%

Förändring av eget kapital

Koncernen

	Aktie- kapital	Balanserat resultat	Årets resultat	Totalt
Bolagsbildning	25			25
Erhållna aktieägartillskott		748 353		748 353
Årets resultat			-881	-881
Utgående balans 2021-12-31	25	748 353	-881	747 497
Ingående balans 2022-01-01	25	748 353	-881	747 497
Erhållet aktieägartillskott		233 411		233 411
Omräkningsdifferenser		4 019		4 019
Förändring ägande			2 958	2 958
Årets resultat			-14 828	-14 828
Utgående balans 2022-12-31	25	985 783	-12 751	973 057

	Aktie- kapital	Balanserat resultat	Årets resultat	Totalt
<i>Moderföretaget</i>				
Bolagsbildning	25			25
Erhållna aktieägartillskott		748 353		748 353
Årets resultat			7 253	7 253
Utgående balans 2021-12-31	25	748 353	7 253	755 631
Ingående balans 2022-01-01	25	748 353	7 253	755 631
Överföring resultat föregående år		7 253	-7 253	0
Erhållna aktieägartillskott		233 411		233 411
Årets resultat			-1 939	-1 939
Utgående balans 2022-12-31	25	989 017	-1 939	987 103

Förslag till vinstdisposition

Styrelsen föreslår att till förfogande stående vinstmedel (kronor)

Balanserat resultat	755 605 830
Erhållna aktieägartillskott	233 411 345
Årets resultat	-1 939 040
	987 078 135

disponeras så att

i ny räkning överföres	987 078 135
	987 078 135

Beträffande bolagets resultat och ställning i övrigt hänvisas till efterföljande resultat- och balansräkningar med tillhörande tilläggsupplysningar.

Koncernens resultaträkning

Tkr	Not 1	2022-01-01 -2022-12-31	2020-09-21 -2021-12-31
Nettoomsättning		3 428 031	1 431 611
Förändring av pågående arbete för annans räkning		-21 349	11 434
Övriga rörelseintäkter	3	14 067	10 369
		3 420 749	1 453 414
<i>Rörelsens kostnader</i>			
Råvaror och förnödenheter		-2 035 977	-831 161
Övriga externa kostnader	4,5,6	-197 703	-93 188
Personalkostnader	7	-919 369	-396 187
Avskrivningar och nedskrivningar (samt återföring) av materiella och immateriella anläggningstillgångar	10,11,12,13	-180 819	-96 841
Övriga rörelsekostnader		-24 438	-673
		-3 358 306	-1 418 050
Rörelseresultat		62 443	35 364
<i>Resultat från finansiella investeringar</i>			
Resultat från andelar i intresseföretag		831	1 256
Övriga ränteintäkter och liknande resultatposter		5 744	1 678
Räntekostnader och liknande resultatposter		-44 994	-14 526
		-38 419	-11 592
Resultat efter finansiella poster		24 024	23 772
Skatt på årets resultat	9	-36 362	-24 654
		-36 362	-24 654
Avgår resultat hänförligt till innehav utan bestämmande inflytande		-2 490	0
Årets resultat		-14 828	-882

Koncernens balansräkning	Not	2022-12-31	2021-12-31
Tkr	1		
TILLGÅNGAR			
<i>Anläggningstillgångar</i>			
<i>Immateriella anläggningstillgångar</i>			
Goodwill	10	1 609 076	1 049 307
Övriga immateriella anläggningstillgångar	10	1 019	0
		1 610 095	1 049 307
<i>Materiella anläggningstillgångar</i>			
Förbättringsutgifter på annans fastighet	11	1 638	1 391
Maskiner och andra tekniska anläggningar	12	2 377	150
Inventarier, verktyg och installationer	13,14	18 183	12 882
Nyttjanderättestillgångar	13,14	128 423	52 656
Pågående nyanläggningar och förskott avseende materiella anläggningstillgångar		262	0
		150 883	67 079
<i>Finansiella anläggningstillgångar</i>			
Andelar i intresseföretag	16	0	300
Andra långfristiga värdepappersinnehav		70	395
Uppskjuten skattefordran		326	0
Andra långfristiga fordringar	18	330	0
		726	695
Summa anläggningstillgångar		1 761 704	1 117 081
<i>Omsättningstillgångar</i>			
<i>Varulager m.m.</i>			
Råvaror och förnödenheter		23 439	6 967
Färdiga varor och handelsvaror		20 461	0
		43 900	6 967
<i>Kortfristiga fordringar</i>			
Kundfordringar		628 797	229 293
Fordringar hos intresseföretag		0	2 909
Övriga fordringar		43 179	24 636
Upparbetad men ej fakturerad intäkt	19	205 744	87 758
Förutbetalda kostnader och upplupna intäkter	20	85 605	47 255
		963 325	391 851
<i>Kortfristiga placeringar</i>		1 055	2 772
<i>Kassa och bank</i>	24	368 019	224 144
Summa omsättningstillgångar		1 376 299	625 734
SUMMA TILLGÅNGAR		3 138 003	1 742 815

Koncernens balansräkning	Not	2022-12-31	2021-12-31
Tkr	1		
EGET KAPITAL OCH SKULDER			
<i>Eget kapital</i>			
Aktiekapital		25	25
Annat eget kapital inklusive årets resultat		970 056	747 472
		970 081	747 497
Minoritetsintresse		2 976	0
		973 057	747 497
<i>Avsättningar</i>			
	22		
Uppskjuten skatteskuld		37 988	19 104
Övriga avsättningar		13 857	5 751
		51 845	24 855
<i>Långfristiga skulder</i>			
	23,28		
Skulder till kreditinstitut		1 051 034	558 089
Leasingskulder		83 869	35 914
		1 134 903	594 003
<i>Kortfristiga skulder</i>			
Skulder till kreditinstitut	28	32 156	9 162
Leasingskulder	28	36 263	15 199
Pågående arbeten för annans räkning		4	136
Leverantörsskulder		408 005	161 219
Aktuella skatteskulder		1 292	14 554
Övriga skulder		105 540	27 608
Fakturerad men ej upparbetad intäkt	25	160 921	48 731
Upplupna kostnader och förutbetalda intäkter	26	234 017	99 851
		978 198	376 460
SUMMA EGET KAPITAL OCH SKULDER		3 138 003	1 742 815

Koncernens kassaflödesanalys

Tkr	Not 1	2022-01-01 -2022-12-31	2020-09-21 -2021-12-31
Den löpande verksamheten			
Rörelseresultat		62 443	35 364
Justering för poster som inte ingår i kassaflödet			
Avskrivningar		180 819	96 841
Resultat vid avyttring/utrangering av inventarier		-10 106	0
Avsättningar		-8 106	-1 008
		225 050	131 197
Erhållen ränta m m		6 575	2 934
Erlagd ränta m m		-41 780	-13 002
Betald inkomstskatt		-54 069	-30 188
Kassaflöde från den löpande verksamheten före förändringar av rörelsekapital		135 776	90 941
<i>Förändringar i rörelsekapital</i>			
Förändring av varulager		-36 933	1 680
Förändring av kundfordringar		-399 504	12 370
Förändring av kortfristiga fordringar		-171 970	-43 388
Förändring av leverantörsskulder		246 786	25 252
Förändring av kortfristiga skulder		368 662	23 246
Kassaflöde från den löpande verksamheten		142 817	110 101
<i>Investeringsverksamheten</i>			
Förvärv av dotterbolag		-708 137	-1 179 081
Förvärv av immateriella anläggningstillgångar		-1 263	0
Förvärv av materiella anläggningstillgångar		-119 984	-2 953
Avyttring av materiella anläggningstillgångar		10 061	
Avyttring av övriga finansiella anläggningstillgångar		295	326
Kassaflöde från investeringsverksamheten		-819 028	-1 181 708
<i>Finansieringsverksamheten</i>			
Erhållna aktieägartillskott		233 411	748 378
Upptagna lån		592 188	565 207
Amortering av lån		-7 230	-15 062
Kassaflöde från finansieringsverksamheten		818 369	1 298 523
Årets kassaflöde		142 158	226 916
Likvida medel vid årets början		226 916	0
Likvida medel vid årets slut		369 074	226 916

Moderföretagets resultaträkning

Tkr	Not	2022-01-01 -2022-12-31	2020-09-21 -2021-12-31
Nettoomsättning	3,8	18 520	24 527
		18 520	24 527
<i>Rörelsens kostnader</i>			
Övriga externa kostnader	4,5	-8 069	-25 632
Personalkostnader	7	-10 144	-2 157
Avskrivningar av materiella anläggningstillgångar		-2	0
		-18 215	-27 789
Rörelseresultat		305	-3 262
<i>Resultat från finansiella investeringar</i>			
Resultat från andelar i koncernföretag		0	14 300
Ränteintäkter från koncernföretag		33 382	9 641
Ränteintäkter och liknande resultatposter		5 514	0
Räntekostnader och liknande resultatposter		-41 058	-13 426
		-2 162	10 515
Resultat före skatt		-1 857	7 253
Skatt på årets resultat	9	-82	0
Årets resultat		-1 939	7 253

Moderföretagets balansräkning	Not		
Tkr	1	2022-12-31	2021-12-31
TILLGÅNGAR			
Anläggningstillgångar			
<i>Materiella anläggningstillgångar</i>			
Inventarier, verktyg och installationer	13,14	37	0
		37	0
<i>Finansiella anläggningstillgångar</i>			
Andelar i koncernföretag	15	1 017 429	784 018
Fordringar hos koncernföretag	17	1 039 168	516 960
		2 056 597	1 300 978
Summa anläggningstillgångar		2 056 634	1 300 978
Omsättningstillgångar			
<i>Kortfristiga fordringar</i>			
Fordringar hos koncernföretag		9 271	22 068
Övriga fordringar		10 075	1 964
Förutbetalda kostnader och upplupna intäkter	20	400	7
		19 746	24 039
<i>Kassa och bank</i>	24	253 147	84 441
Summa omsättningstillgångar		272 893	108 480
SUMMA TILLGÅNGAR		2 329 527	1 409 458

Moderföretagets balansräkning	Not	2022-12-31	2021-12-31
Tkr	1		
EGET KAPITAL OCH SKULDER			
<i>Eget kapital</i>			
<i>Bundet eget kapital</i>			
Aktiekapital	21	25	25
		25	25
<i>Fritt eget kapital</i>			
Balanserat resultat		989 017	748 353
Årets resultat		-1 939	7 253
		987 078	755 606
		987 103	755 631
<i>Långfristiga skulder</i>			
Skulder till kreditinstitut	23,28	1 050 087	557 791
		1 050 087	557 791
<i>Kortfristiga skulder</i>			
Skulder till kreditinstitut	28	31 617	8 940
Leverantörsskulder		811	530
Skulder till koncernföretag		236 376	78 197
Aktuella skatteskulder		82	0
Övriga skulder		516	471
Upplupna kostnader och förutbetalda intäkter	26	22 935	7 898
		292 337	96 036
SUMMA EGET KAPITAL OCH SKULDER		2 329 527	1 409 458

Moderföretagets kassaflödesanalys

Tkr	Not 1	2022-01-01 -2022-12-31	2020-09-21 -2021-12-31
Den löpande verksamheten			
Rörelseresultat		305	-3 262
Justeringar för poster som inte ingår i kassaflödet			
Avskrivningar		-2	0
		303	-3 262
Erhållen ränta m m		38 896	9 641
Erlagd ränta m m		-41 058	-11 902
Kassaflöde från den löpande verksamheten före förändringar av rörelsekapital		-1 859	-5 523
<i>Förändringar i rörelsekapital</i>			
Förändring av rörelsefordringar		4 293	-24 038
Förändring av rörelseskulder		173 542	87 095
Kassaflöde från den löpande verksamheten		175 976	57 534
<i>Investeringsverksamheten</i>			
Förvärv av andelar i dotterföretag		-233 411	-784 018
Utdelning från koncernföretag		0	14 300
Investeringar i materiella anläggningstillgångar		-35	0
Utlåning till koncernföretag		-522 208	-516 960
Kassaflöde från investeringsverksamheten		-755 654	-1 286 678
<i>Finansieringsverksamheten</i>			
Nyemission		0	25
Erhållna aktieägartillskott		233 411	748 353
Förändring av lån		514 973	565 207
Kassaflöde från finansieringsverksamheten		748 384	1 313 585
Årets kassaflöde		168 706	84 441
Likvida medel vid årets början		84 441	0
Likvida medel vid årets slut		253 147	84 441

Noter

Tkr

Not 1 Redovisnings- och värderingsprinciper

Allmänna redovisningsprinciper

Årsredovisningen har upprättats enligt årsredovisningslagen (1995:1554) och BFNAR 2012:1 Årsredovisning och koncernredovisning (K3):

Koncernredovisning

Koncernredovisningen är upprättad enligt förvärvsmetoden och kapitel 9 och 19 i BFNAR 2012:1 (K3). Koncernredovisningen omfattar moderföretaget samt dess dotterföretag. Med dotterföretag avses de företag i vilka moderföretaget, direkt eller indirekt, har ett bestämmande inflytande.

Koncerninterna fordringar och skulder samt transaktioner mellan koncernföretag liksom orealiserade vinster elimineras i sin helhet. Orealiserade förluster elimineras också såvida inte transaktionen motsvarar ett nedskrivningsbehov.

I koncernredovisningen faller koncernföretagens bokslutsdispositioner bort och ingår i det redovisade resultatet efter avdrag för uppskjuten skatt. Detta innebär att koncernföretagens obeskattade reserver i koncernens balansräkning fördelas mellan uppskjuten skatteskuld och eget kapital.

Utöver vad som framgår om bokslutsdispositioner och obeskattade reserver så överensstämmer samtliga i koncernredovisningen tillämpade redovisnings- och värderingsprinciper med de som beskrivs och tillämpas av moderföretaget.

Intäktsredovisning

Intäkter har tagits upp till verkligt värde av vad som erhållits eller kommer att erhållas och redovisas i den omfattning det är sannolikt att de ekonomiska fördelarna kommer att tillgodogöras av bolaget och intäkterna kan beräknas på ett tillförlitligt sätt.

Ersättning i form av ränta eller utdelning redovisas som intäkt när det är sannolikt att företaget kommer att få de ekonomiska fördelar som är förknippade med transaktionen och när inkomsten kan beräknas på ett tillförlitligt sätt. Utdelning redovisas när behörigt organ har fattat beslut om att utdelningen ska lämnas.

Pågående entreprenadarbeten

Uppdrag på löpande räkning

Inkomster från uppdrag på löpande räkning intäktsredovisas i takt med att arbetet utförs och material levereras eller förbrukas innebärande att vinsten från uppdragen avräknas successivt.

Om det inte är sannolikt att betalning kommer att erhållas för belopp som redan har redovisats som intäkt redovisas det belopp som sannolikt inte kommer att erhållas som en kostnad.

Uppdrag till fast pris

Inkomster från uppdrag till fastpris redovisas som intäkt i takt med att arbetet utförs, så kallad succesiv vinstavräkning. När utfallet av ett uppdrag går att bedöma på ett tillförlitligt sätt redovisas uppdragsinkomsten och hänförliga utgifter enligt färdigställandegraden av aktiviteterna i avtalet på balansdagen. Intäkterna värderas till verkligt värde för ersättning som har erhållits eller kommer att erhållas i förhållande till färdigställandegraden.

När utfallet av ett uppdrag inte går att bedöma på ett tillförlitligt sätt redovisas intäkter i den mån uppdragsutgifter har uppkommit och kan återvinnas. Uppdragsutgifterna redovisas i den period de uppkommer.

Färdigställandegraden har beräknats som nedlagda uppdragsutgifter per balansdagen i relation till de totalt beräknade uppdragsutgifterna för att fullgöra uppdraget.

När det är sannolikt att de totala uppdragsutgifterna kommer att överstiga den totala uppdragsinkomsten, redovisas den befarade förlusten omgående i resultatet.

I balansräkningen jämförs redovisade intäkter med de belopp som fakturerats beställaren under samma period. Om de fakturerade beloppen överstiger den redovisade intäkten utgör mellanskillnaden en skuld, vilket redovisas som fakturerad men ej upparbetad intäkt. Om intäkten överstiger de fakturerade beloppen utgör mellanskillnaden en fordran vilket redovisas som upparbetad men ej fakturerad intäkt.

Redovisning av leasingavtal

Ett finansiellt leasingavtal är ett leasingavtal enligt vilket de ekonomiska risker och fördelar som är förknippade med att äga en tillgång i allt väsentligt överförs från leasegivaren till leasetagaren. Ett operationellt leasingavtal är ett leasingavtal som inte är ett finansiellt leasingavtal.

Leasingavtal där företagen är leasetagare

Leasingavgifterna enligt operationella leasingavtal, inklusive förstagångshyra men exklusive utgifter för tjänster som försäkring och underhåll, redovisas linjärt över leasingperioden.

Koncernredovisningen

Finansiella leasingavtal medför att rättigheter och skyldigheter redovisas som tillgång respektive skuld i balansräkningen. Tillgången och skulden värderas till det lägsta av tillgångens verkliga värde och nuvärdet av minimileasingavgifter. Utgifter som direkt kan hänföras till leasingavtalet läggs till tillgångens värde. Leasingavgifterna fördelas på ränta och amortering enligt effektivräntemetoden. Variabla avgifter redovisas som kostnad i den period de uppkommer. Den leasade tillgången skrivs av linjärt över leasingperioden.

Leasingavtal där företagen är leasegivare

Ett av dotterföretagen har hyresavtal klassificerat som operationellt leasingavtal. Hyresintäkter intäktsförs linjärt över hyresperioden.

Immateriella och materiella anläggningstillgångar

Materiella och immateriella anläggningstillgångar redovisas till anskaffningsvärde minskat med ackumulerade avskrivningar och eventuella nedskrivningar. Tillgångarna skrivs av linjärt över tillgångarnas bedömda nyttjandeperiod. Nyttjandeperioden omprövas per varje balansdag. Följande nyttjandeperioder tillämpas:

Immateriella anläggningstillgångar

Goodwill 10 år

Goodwill skrivs av på 10 år då förvärv görs ur ett strategiskt långsiktigt perspektiv.

Materiella anläggningstillgångar

Förbättringsutgifter på annans fastighet 20 år

Maskiner och andra tekniska anläggningar 10 år

Inventarier, verktyg och installationer 5 år

Materiella anläggningstillgångar tas bort från balansräkningen vid utrangering, försäljning eller när några framtida ekonomiska fördelar inte kan förväntas från användningen av tillgången eller komponenten. Den vinst eller förlust som uppkommer när en materiell anläggningstillgång tas bort från balansräkningen redovisas som övrig rörelseintäkt eller övrig rörelsekostnad.

Finansiella instrument

Finansiella instrument värderas utifrån anskaffningsvärde.

Finansiella tillgångar och skulder redovisas i enlighet med kapitel 11 (finansiella instrument värderade utifrån anskaffningsvärde) BFNAR 2012:2.

Fordringar, skulder och avsättningar

Om inget annat anges ovan värderas kortfristiga fordringar till det lägsta av dess anskaffningsvärde och det belopp varmed de beräknas bli reglerade. Skulder och avsättningar värderas till de belopp varmed de beräknas bli reglerade. Övriga tillgångar redovisas till anskaffningsvärde om inget annat anges ovan.

Varulager

Varulagret har värderats till det lägsta av dess anskaffningsvärde och dess nettoförsäljningsvärde på balansdagen. Med nettoförsäljningsvärdet avses varornas beräknade försäljningspris, minskat med försäljningskostnader. Den valda värderingsmetoden innebär att inkurans i varulagret har beaktats.

Inkomstskatt

Aktuell skatt är inkomstskatt för innevarande räkenskapsår som avser årets skattepliktiga resultat och den del av tidigare räkenskapsårs inkomstskatt som ännu inte har redovisats. Aktuell skatt värderas till det sannolika beloppet enligt de skattesatser och skatteregler som gäller på balansdagen.

Uppskjuten skatt är inkomstskatt för skattepliktiga resultat avseende framtida räkenskapsår till följd av tidigare transaktioner eller händelser. Uppskjuten skatt beräknas på temporära skillnader. En temporär skillnad finns när det redovisade värdet på en tillgång eller skuld skiljer sig från det skattemässiga värdet.

Uppskjutna skattefordringar nettoredovisas mot uppskjutna skatteskulder endast om de kan betalas med ett nettobelopp.

Uppskjuten skattefordran avseende underskottsavdrag eller andra framtida skattemässiga avdrag redovisas i den omfattning det är sannolikt att avdragen kan avräknas mot framtida skattemässiga överskott.

Likvida medel

Likvida medel består av disponibla tillgodohavanden hos banker och motsvarande institut, tillsammans med andra kortfristiga, likvida placeringar.

Avsättningar

Avsättningar redovisas när det finns en legal eller informell förpliktelse till följd av en tidigare händelse, det är sannolikt att ett utflöde av resurser kommer att krävas för att reglera förpliktelsen och beloppen kan uppskattas på ett tillförlitligt sätt. Tidpunkten eller beloppet för utflödet kan fortfarande vara osäker.

En avsättning redovisas till den bästa uppskattningen av det belopp som krävs för att reglera förpliktelsen på balansdagen. Avsättningar tas i anspråk för de utgifter som avsättningen ursprungligen var avsedd för.

Ersättningar till anställda

Ersättningar till anställda i form av löner, bonus, betald semester, betald sjukfrånvaro m m samt pensioner redovisas i takt med intjänandet. Beträffande pensioner och andra ersättningar efter avslutad anställning klassificeras dessa som avgiftsbestämda eller förmånsbestämda pensionsplaner. Företaget har endast avgiftsbestämda pensionsplaner. Det finns inga övriga långfristiga ersättningar till anställda.

Avgiftsbestämda pensionsplaner

För avgiftsbestämda planer betalar företaget fastställda avgifter till ett annat företag, normalt ett försäkringsföretag och har inga förpliktelser att betala ytterligare avgifter. Företagets resultat belastas för kostnader i takt med att förmånerna intjänas vilket normalt sammanfaller med tidpunkten för när premien erläggs.

Ersättning vid uppsägning

Ersättningar vid uppsägning, i den omfattning ersättningen inte ger företaget några framtida ekonomiska fördelar, redovisas som skuld och en kostnad när företaget har en legal eller informell förpliktelse att lämna ersättning till anställda som avslutat sin anställning.

Omräkning av poster i utländsk valuta

Monetära fordringar och skulder i utländsk valuta har räknats om till balansdagens kurs.

Valutakursdifferenser som uppkommer vid reglering eller omräkning av monetära poster redovisas i resultaträkningen det räkenskapsår de uppkommer, antingen som en rörelsepost eller som en finansiell post utifrån den underliggande affärshändelsen.

Offentliga bidrag

Offentliga bidrag värderas till det verkliga värdet av den tillgång som företaget fått eller kommer att få.

Offentliga bidrag som är förenade med krav på framtida prestation, så kallade villkorade bidrag, skuldförs när bidraget beviljas och intäktsförs därefter när prestationen utförs.

Offentliga bidrag som inte är förenade med krav på framtida prestation, så kallade ovillkorade bidrag, intäktsförs när villkoren för att få bidraget uppfylls, det vill säga oftast i samband med att bidrag erhålls.

Koncernbidrag

Erhållna och lämnade koncernbidrag redovisas som bokslutsdispositioner.

Nyckeltalsdefinitioner

Soliditet

Justerat eget kapital i procent av balansomslutning.

Not 2 Uppskattningar och bedömningar

Upprättande av bokslut och tillämpning av redovisningsprinciper, baseras ofta på ledningens bedömningar, uppskattningar och antaganden som anses vara rimliga vid den tidpunkt då bedömningen görs. Uppskattningar och bedömningar är baserade på historiska erfarenheter och ett antal andra faktorer, som under rådande omständigheter anses vara rimliga. Resultatet av dessa används för att bedöma de redovisade värdena på tillgångar och skulder, som inte annars framgår tydligt från andra källor. Det verkliga utfallet kan avvika från dessa uppskattningar och bedömningar. Uppskattningar och antaganden ses över regelbundet.

Enligt företagsledningen är väsentliga bedömningar avseende tillämpade redovisningsprinciper samt källor till osäkerhet i uppskattningar, främst relaterade till företagets successiva vinstavräkning av pågående projekt och värdering av kundfordringar.

Värdering av pågående arbeten

Vid bokslutstillfället pågående uppdrag värderas enligt successiv vinstavräkning. Bedömningar av riskerna i pågående uppdrag grundar sig i tidigare erfarenheter av liknande projekt och aktuella överenskommelser om uppdragen. Balansposten består av ett stort antal poster och inget uppdrag utgör en väsentlig del av det totala värdet. En eventuell felbedömning beträffande enskilt uppdrag kan därmed inte ge någon väsentlig effekt på värderingen av balansposten som sådan.

Värdering av kundfordringar

Kundfordringar värderas, vid bokslutstillfället, till fakturabelopp minskat med avdrag för konstaterade och befarade förluster. Bedömningarna av riskerna i kundfordringarna grundar sig i tidigare erfarenheter och aktuella överenskommelser med kunderna. Balansposten består av ett stort antal poster och ingen fordran utgör en väsentlig del av totala värdet. En eventuell felbedömning beträffande en enskild fordran kan därmed inte ge någon effekt på värderingen av balansposten som sådan.

Not 3 Övriga rörelseintäkter

	2022	2020/2021
<i>Koncernen</i>		
Erhållna bidrag för personal	2 699	1 794
Erhållna statliga bidrag	3 413	738
Vinst vid avyttring inventarier	4 901	1 857
Försäkringsersättningar	684	707
Övriga rörelseintäkter	2 370	5 273
	14 067	10 369
<i>Moderföretaget</i>		
Erhållna bidrag för personal	0	0
Erhållna statliga bidrag	0	0
Vinst vid avyttring inventarier	0	0
Försäkringsersättningar	0	0
Erhållna forskningsbidrag	0	0
Övriga rörelseintäkter	6	0
	6	0

Not 4 Arvode till revisorer

	2022	2020/2021
<i>Koncernen</i>		
<i>PricewaterhouseCoopers AB</i>		
Revisionsuppdraget	3 660	549
Annan revisionsverksamhet	0	0
Skatterådgivning	0	25
Rådgivning	200	0
	3 860	574
<i>Ernst & Young AB</i>		
Revisionsuppdraget	142	293
Annan revisionsverksamhet	43	0
	185	293
<i>Frejs Revisorer AB</i>		
Revisionsuppdraget	887	673
Annan revisionsverksamhet	1	78
Skatterådgivning	41	55
Rådgivning	133	131
	1 062	937
<i>Dillon AB</i>		
Revisionsuppdraget	129	215
	129	215
<i>Grant Thornton AB</i>		
Revisionsuppdraget	0	212
Skatterådgivning	0	26
Rådgivning	0	105
	0	343
<i>Crowe Västerås AB</i>		
Revisionsuppdraget	0	77
Annan revisionsverksamhet	0	23
	0	100

<i>DalRev Revision & Redovisning AB</i>		
Revisionsuppdraget	34	0
Annan revisionsverksamhet	2	0
	36	0
<i>RTL Ekonomi & Revision AB</i>		
Revisionsuppdraget	0	64
Skatterådgivning	16	0
Rådgivning	0	53
	16	117
<i>Tegelhalls Revisionsbyrå</i>		
Revisionsuppdraget	11	0
	11	0
<i>Era Revisorer</i>		
Revisionsuppdraget	18	0
	18	0
<i>Deskjockeys Revision KB</i>		
Revisionsuppdraget	43	0
	43	0
<i>Brandstams Revisionsbyrå</i>		
Revisionsuppdraget	31	0
	31	0
<i>Baker Tilly</i>		
Revisionsuppdraget	25	0
Rådgivning	13	0
	38	0
<i>Revisionsbolaget Östergötland KB</i>		
Revisionsuppdraget	0	64
	0	64
<i>Moderföretaget</i>		
<i>PricewaterhouseCoopers AB</i>		
Revisionsuppdraget	900	340
Annan revisionsverksamhet	0	0
Rådgivning	183	0
	1 083	340
<i>Frøjs Revisorer AB</i>		
Revisionsuppdraget	0	0
Annan revisionsverksamhet	0	0
Rådgivning	9	0
	9	0

Med revisionsuppdrag avses revisors arbete för den lagstadgade revisionen och med revisorsverksamhet olika typer av kvalitetssäkringstjänster. Övriga tjänster är sådant som inte ingår i revisionsuppdrag, revisorsverksamhet eller skatterådgivning.

Not 5 Leasingavtal - Operationell leasing leasetagare

<i>Koncernen</i>	2022	2020/2021
Under året har företagets leasing- och hyreskostnader uppgått till	36 300	26 220
Framtida leasing- och hyresavgifter avseende ej uppsägningsbara operationella leasingavtal:		
Ska betalas inom 1 år	40 511	20 872
Ska betalas inom 1-5 år	81 551	51 622
Ska betalas senare än 5 år	32 407	30 690
	154 469	103 184

Moderföretaget

Under året har företagets leasing- och hyreskostnader uppgått till	0	0
Framtida leasing- och hyresavgifter avseende ej uppsägningsbara operationella leasingavtal:		
Ska betalas inom 1 år	0	0
Ska betalas inom 1-5 år	0	0
Ska betalas senare än 5 år	0	0
	0	0

Not 6 Leasingavtal - Operationell leasing leasegivare

	2022	2020/2021
Koncernen		
Framtida minimileasingavgifter avseende ej uppsägningsbara leasingavtal:		
Ska betalas inom 1 år	3 297	471
Ska betalas inom 1-5 år	13 048	2 364
Ska betalas senare än 5 år	14 407	3 581
	30 752	6 416
Moderföretaget		
Framtida minimileasingavgifter avseende ej uppsägningsbara leasingavtal:		
Ska betalas inom 1 år	0	0
Ska betalas inom 1-5 år	0	0
Ska betalas senare än 5 år	0	0
	0	0

Not 7 Personal

Medelantalet anställda

	2022		2020/2021	
	Antal anställda	Varav kvinnor	Antal anställda	Varav kvinnor
Moderföretaget	6	2	2	0
Dotterföretagen	1 593	85	602	37
Totalt koncernen	1 599	87	604	37

Koncernen

	2022	2020/2021
<i>Löner och andra ersättningar</i>		
Styrelse och VD	50 741	22 366
Övriga anställda	561 576	250 335
	612 317	272 701
<i>Sociala kostnader</i>		
Pensionskostnader för styrelse och VD	11 448	5 602
Pensionskostnader övriga anställda	50 472	21 840
Övriga sociala kostnader	187 435	89 828
	249 355	117 270

Könsfördelning bland ledande befattningshavare

	2022	2020/2021
Andel kvinnor i styrelsen	7%	7%
Andel män i styrelsen	93%	93%
Andel kvinnor bland övriga ledande befattningshavare	15%	11%
Andel män bland övriga ledande befattningshavare	85%	89%

Moderföretaget

	2022	2020/2021
<i>Löner och andra ersättningar</i>		
Styrelse och VD	1 946	1 415
Härav tantiem	(0)	(0)
Övriga anställda	3 879	0
	5 825	1 415
<i>Sociala kostnader</i>		
Pensionskostnader för styrelse och VD	703	242
Pensionskostnader övriga anställda	713	0
Övriga sociala kostnader	1 610	454
	3 026	696

Könsfördelning bland ledande befattningshavare

	2022	2020/2021
Andel kvinnor i styrelsen	14%	14%
Andel män i styrelsen	86%	86%
Andel kvinnor bland övriga ledande befattningshavare	0%	0%
Andel män bland övriga ledande befattningshavare	100%	100%

Not 8 Inköp och försäljning mellan koncernföretag

<i>Moderföretaget</i>	2022	2020/2021
Andel av årets totala inköp som skett andra företag inom koncernen	0%	0%
Andel av årets totala försäljning som skett till andra företag inom koncernen	100%	100%

Not 9 Skatt på årets resultat

Koncernen

	2022	2020/2021
Aktuell skatt	-39 041	-27 753
Skatt hänförligt till tidigare år	-1 766	0
Uppskjuten skatt	4 445	3 099
	-36 362	-24 654

Avstämning av effektiv skatt

Resultat före skatt	24 024	23 772
Skattekostnad 20,60%	-4 949	-4 897
Skatteeffekt av:		
Ej avdragsgilla kostnader	-34 919	-19 160
Ej skattepliktiga intäkter	2 979	349
Övriga skattemässiga justeringar	2 431	-103
Underskottsavdrag som uppkommit i år	-557	-708
Underskottsavdrag som nyttjas i år	837	3
Tillägg på återförd periodiseringsfond	-270	-152
Schablonintäkt periodiseringsfond	-148	-102
Effekt av förändrad skattesats	0	275
avseende temporära skillnader	0	-158
Skatt hänförligt till tidigare år	-1 766	0
Summa	-36 362	-24 654

<i>Moderföretaget</i>	2022	2020/2021
Aktuell skatt	-82	0
Skatt hänförligt till tidigare år	0	0
Uppskjuten skatt	0	0
	<hr/>	<hr/>
	-82	0
Avstämning av effektiv skatt		
Resultat före skatt	-1 857	7 253
Skattekostnad 20,60%	383	-1 494
Skatteeffekt av:		
Ej avdragsgilla kostnader	-1 132	-780
Ej skattepliktiga intäkter	0	2 946
Underskottsavdrag som uppkommit i år	667	-672
	<hr/>	<hr/>
Summa	-82	0

Not 10 Goodwill och övriga immateriella anläggningstillgångar

	2022-12-31	2021-12-31
<i>Koncernen</i>		
Ingående anskaffningsvärden	1 131 531	0
Förvärvat anskaffningsvärde	274 960	38 861
Årets anskaffningar	462 939	1 092 670
Utgående ackumulerade anskaffningsvärden	1 869 430	1 131 531
Ingående avskrivningar	-82 224	0
Förvärv avskrivningar	-30 472	0
Årets avskrivningar	-147 658	-82 224
Utgående ackumulerade avskrivningar	-260 354	-82 224
Utgående redovisat värde	1 609 076	1 049 307
<i>Övriga immateriella anläggningstillgångar</i>		
	2022-12-31	2021-12-31
<i>Koncernen</i>		
Ingående anskaffningsvärden	0	0
Förvärvat anskaffningsvärde	1 455	0
Årets anskaffningar	0	0
Utgående ackumulerade anskaffningsvärden	1 455	0
Ingående avskrivningar	0	0
Förvärv avskrivningar	-194	0
Årets avskrivningar	-242	0
Utgående ackumulerade avskrivningar	-436	0
Utgående redovisat värde	1 019	0
<i>Moderföretaget</i>		
Ingående anskaffningsvärden	0	0
Förvärvat anskaffningsvärde	0	0
Årets anskaffningar	0	0
Utgående ackumulerade anskaffningsvärden	0	0
Ingående avskrivningar	0	0
Försäljningar/utrangeringar	0	0
Årets avskrivningar	0	0
Utgående ackumulerade avskrivningar	0	0
Utgående redovisat värde	0	0

Not 11 Förbättringsutgifter på annans fastighet

	2022-12-31	2021-12-31
<i>Koncernen</i>		
Ingående anskaffningsvärden	1 640	0
Förvärvade anskaffningsvärden	408	1 570
Årets anskaffningar	0	70
Utgående ackumulerade anskaffningsvärden	2 048	1 640
Ingående avskrivningar	-249	0
Förvärvade avskrivningar	-67	-173
Årets avskrivningar	-94	-76
Utgående ackumulerade avskrivningar	-410	-249
Utgående redovisat värde	1 638	1 391
<i>Moderföretaget</i>		
Ingående anskaffningsvärden	0	0
Förvärvade anskaffningsvärden	0	0
Försäljning dotterbolag	0	0
Årets anskaffningar	0	0
Utgående ackumulerade anskaffningsvärden	0	0
Ingående avskrivningar	0	0
Förvärvade avskrivningar	0	0
Försäljning dotterbolag	0	0
Årets avskrivningar	0	0
Utgående ackumulerade avskrivningar	0	0
Utgående redovisat värde	0	0

Not 12 Maskiner och andra tekniska anläggningar

	2022-12-31	2021-12-31
<i>Koncernen</i>		
Ingående anskaffningsvärden	872	0
Förvärvade anskaffningsvärden	2 268	802
Försäljningar/utrangeringar	-45	0
Årets anskaffningar	707	70
Utgående ackumulerade anskaffningsvärden	3 802	872
Ingående avskrivningar	-722	0
Förvärvade avskrivningar	-497	-664
Årets avskrivningar	-206	-58
Utgående ackumulerade avskrivningar	-1 425	-722
Utgående redovisat värde	2 377	150
<i>Moderföretaget</i>		
Ingående anskaffningsvärden	0	0
Förvärvade anskaffningsvärden	0	0
Försäljningar/utrangeringar	0	0
Årets anskaffningar	0	0
Utgående ackumulerade anskaffningsvärden	0	0
Ingående avskrivningar	0	0
Förvärvade avskrivningar	0	0
Årets avskrivningar	0	0
Utgående ackumulerade avskrivningar	0	0
Utgående redovisat värde	0	0

Not 13 Inventarier, verktyg och installationer och Nyttjanderättstillgångar

Inventarier, verktyg och installationer	2022-12-31	2021-12-31
<i>Koncernen</i>		
Ingående anskaffningsvärden	33 863	0
Förvärvade anskaffningsvärden	16 853	32 779
Årets anskaffningar	4 818	2 377
Försäljningar/utrangeringar	-5 691	-1 293
Omklassificeringar	5 439	0
Utgående ackumulerade anskaffningsvärden	55 282	33 863
Ingående avskrivningar	-20 981	0
Förvärvade avskrivningar	-14 726	-19 422
Försäljning/utrangeringar	4 379	990
Årets avskrivningar	-5 771	-2 549
Utgående ackumulerade avskrivningar	-37 099	-20 981
Utgående redovisat värde	18 183	12 882
<i>Moderföretaget</i>		
Ingående anskaffningsvärden	0	0
Årets anskaffningar	39	0
Utgående ackumulerade anskaffningsvärden	39	0
Ingående avskrivningar	0	0
Årets avskrivningar	-2	0
Utgående ackumulerade avskrivningar	-2	0
Utgående redovisat värde	37	0
Nyttjanderättstillgångar		
	2022-12-31	2021-12-31
<i>Koncernen</i>		
Ingående anskaffningsvärden	89 502	0
Förvärvade anskaffningsvärden	65 960	79 349
Årets anskaffningar	51 854	18 782
Försäljningar/utrangeringar	-24 085	-8 629
Omklassificeringar	15 246	0
Utgående ackumulerade anskaffningsvärden	198 477	89 502
Ingående avskrivningar	-36 845	0
Förvärvade avskrivningar	-18 286	-29 854
Omklassificeringar	-3 413	0
Försäljning/utrangeringar	15 336	4 917
Årets avskrivningar	-26 846	-11 908
Utgående ackumulerade avskrivningar	-70 054	-36 845
Utgående redovisat värde	128 423	52 656

Moderföretaget

Ingående anskaffningsvärden	0	0
Årets anskaffningar	0	0
Utgående ackumulerade anskaffningsvärden	0	0
Ingående avskrivningar	0	0
Årets avskrivningar	0	0
Utgående ackumulerade avskrivningar	0	0
Utgående redovisat värde	0	0

Not 14 Finansiella leasingavtal

Tillgångar från finansiella leasingavtal ingår i balansräkningen enligt nedan:

	2022-12-31	2021-12-31
<i>Koncernen</i>		
Inventarier, verktyg och installationer	128 423	52 656

Under kort- och långfristiga skulder till kreditinstitut har beaktats framtida betalningar avseende finansiell leasing.

Framtida minimileasingavgifter har följande förfallotidpunkter:

Ska betalas inom 1 år	36 263	15 199
Ska betalas inom 1-5 år	83 870	35 915
	120 133	51 114

Moderföretaget

Inventarier, verktyg och installationer	0	0
---	---	---

Under kort- och långfristiga skulder till kreditinstitut har beaktats framtida betalningar avseende finansiell leasing.

Framtida minimileasingavgifter har följande förfallotidpunkter:

Ska betalas inom 1 år	0	0
Ska betalas inom 1-5 år	0	0
	0	0

Not 15 Andelar i koncernföretag

	2022-12-31	2021-12-31
<i>Moderföretaget</i>		
Ingående anskaffningsvärden	784 018	0
Årets anskaffningar	229 811	594 462
Lämnade aktieägartillskott	3 600	189 556
Utgående ackumulerade anskaffningsvärden	1 017 429	784 018
Utgående redovisat värde	1 017 429	784 018

Namn	Kapital- andel	Antal andelar	2022-12-31	2021-12-31
			Bokfört värde	Bokfört värde
Currentum Partners Väst AB	100%	250 000	287 211	193 311
-Ventab i Göteborg AB	100%	5 000		
-Ventab Styr AB	100%	1 000		
-KomfortAutomatik i Östergötland AB	100%	100		
-Anders & Christian EI AB	100%	500		
-Fläkt Teknik Entreprenad i Karlstad AB	100%	1 000		
-Energy Concept in Sweden AB	100%	1 000		
-Stockholms Styr-Team AB	100%	1 000		
-Ipart AB	100%	32 609		
-Medins Ventilation AB	100%	1 000		
-Eltjänst i Falköping AB	100%	1 053		
-Scada Group in Sweden AB	75%	1 000		
Installationsbolaget Partners Swe Gbg AB	100%	250 000	255 033	250 033
-Installationsbolaget Sprinkler Gbg AB	100%	1 000		
-Installationsbolaget Solna AB	100%	1 000		
-Installationsbolaget i Göteborg AB	100%	10 000		
-E Friggeråkers Rör Aktiebolag	100%	1 000		
-Ibjerge Installation AB	100%	50 000		
-Tingvallastadens Rör AB	100%	500		
-E. Friggeråkers Rör AB	100%	500		
-Clean Solution Management Sweden AB	100%	500		
-GasProducts Sweden AB	100%	1 000		
-GasProducts Norway AS	100%	30		

Currentum AB
559272-3174

2023101800624

Currentum Partners Öst AB	100%	1 490	304 368	283 768
-Ventilationsprojekt i Eskilstuna AB	100%	1 000		
-Ventilationsprojekt i Katrineholm AB	100%	1 960		
-Ventilationsprojekt i Linköping AB	100%	1 000		
-Ventilationsprojekt i Norrköping AB	100%	1 000		
-Ventilationsprojekt i Nyköping AB	100%	1 000		
-CH Vent AB	100%	2 000		
-Ventmetoder i Västerås AB	100%	1 000		
-Reglera i Västerås AB	100%	500		
-Lundgrens Elinstallationer				
Vikbolander-Norrköping AB	100%	3 000		
-Lås & Nycklar i Norrköping AB	100%	3 000		
-Månsson Rör & Värmepumpar i Östergötland AB	100%	1 000		
-Månsson Rör & Värmepumpar AB	100%	100 000		
-Stångå Rörservice AB	100%	2 000		
Currentum Partners Syd AB	100%	25 000	78 381	30 381
-Veab Malmö AB	100%	1 000		
-Energi & Klimatteknik AB	100%	1 000		
-Styr Entreprenad AB	100%	1 000		
-Veab Kristianstad AB	100%	1 000		
-Veab Helsingborg AB	100%	1 000		
-Holmströms Rör AB	100%	4 002		
-Holmströms Rör i Ängelholm AB	100%	500		
-Holmströms Rör Syd Väst AB	100%	500		
-Rörmontering i Kristianstad AB	100%	1 000		
-K Vent AB	100%	1 000		
Currentum Partners Stockholm AB	100%	25 000	41 525	26 525
-Ingenjörfirman Gösta Schelin AB	100%	7 000		
-Ventilationshygien Stockholm AB	100%	1 000		
-Pactor Luftbehandling AB	100%	1 000		
-J Gullikssons EI AB	100%	1 000		
-Reglerab AB	100%	500		
-Elkalkyl och Elprojektering i Sverige AB	100%	500		
Currentum Partners Finland Oy	100%	100	50 911	0
-Boctok Oy	100%	200		
-PKS Talotekniikka Oy	100%	20 000		
-PKS Service Oy	100%	10 000		
-Laiho Group Oy	100%	1 340		
			1 017 429	784 018

Currentum AB
559272-3174

2023101800625

	Org.nr.	Säte
Currentum Partners Väst AB	559272-5021	Göteborg
-Ventab i Göteborg AB	556394-4585	Mölnadal
-Ventab Styr AB	556458-6872	Göteborg
-KomfortAutomatik i Östergötland AB	556524-2533	Linköping
-Anders & Christian EI AB	556820-9521	Göteborg
-Fläkt Teknik Entreprenad i Karlstad AB	556400-9040	Karlstad
-Energy Concept in Sweden AB	556665-7234	Kungsbacka
-Stockholms Styr-Team AB	556566-1724	Stockholm
-Ipart AB	559270-3127	Karlstad
-Medins Ventilation AB	556203-8983	Falköping
-Eltjänst i Falköping AB	556155-3537	Falköping
-Scada Group in Sweden AB	556731-8331	Mölnadal
Installationsbolaget Partners Swe Gbg AB	559261-4399	Göteborg
-Installationsbolaget Sprinkler Gbg AB	556645-2404	Göteborg
-Installationsbolaget Solna AB	559278-3565	Solna
-Installationsbolaget i Göteborg AB	556306-9961	Göteborg
-E Friggeråkers Rör Aktiebolag	556072-2885	Falköping
-Ibjerge Installation AB	556862-4208	Väse
-Tingvallastadens Rör AB	559007-0206	Karlstad
-Clean Solution Management Sweden AB	559197-9322	Kungsbacka
-GasProducts Sweden AB	556714-2061	Kungsbacka
-GasProducts Norway AS	911764-016	Oslo

	Org.nr.	Säte
Currentum Partners Öst AB	556857-6796	Norrköping
-Ventilationsprojekt i Eskilstuna AB	556926-2339	Eskilstuna
-Ventilationsprojekt i Katrineholm AB	556273-5653	Katrineholm
-Ventilationsprojekt i Linköping AB	556252-0980	Linköping
-Ventilationsprojekt i Norrköping AB	556648-1684	Norrköping
-Ventilationsprojekt i Nyköping AB	556464-0497	Nyköping
-CH Vent AB	556380-5018	Västerås
-Ventmetoder i Västerås AB	556788-4167	Västerås
-Reglera i Västerås AB	559221-8290	Västerås
-Lundgrens Elinstallationer	556115-6372	Norrköping
Vikbolander-Norrköping AB		
-Lås & Nycklar i Norrköping AB	556482-8704	Norrköping
-Månsson Rör & Värmepumpar i Östergötland AB	556271-0615	Norrköping
-Månsson Rör & Värmepumpar AB	556861-7756	Norrköping
-Stångå Rörservice AB	556583-0543	Linköping
Currentum Partners Syd AB	559320-0099	Malmö
-Veab Malmö AB	556210-7390	Malmö
-Energi & Klimateknik AB	556562-2858	Malmö
-Styr Entreprenad AB	559160-5984	Malmö
-Veab Kristianstad AB	556258-2089	Malmö
-Veab Helsingborg AB	559077-6877	Malmö
-Holmströms Rör AB	556087-4173	Helsingborg
-Holmströms Rör i Ängelholm AB	559201-4186	Helsingborg
-Holmströms Rör Syd Väst AB	559198-1005	Helsingborg
-Rörmontering i Kristianstad AB	556567-1467	Kristianstad
-K Vent AB	556781-9635	Lund
Currentum Partners Stockholm AB	559308-9757	Stockholm
-Ingenjörfirman Gösta Schellin AB	556058-4939	Stockholm
-Ventilationshygien Stockholm AB	556426-9040	Upplands-Väsby
-Pactor Luftbehandling AB	556294-6417	Stockholm
-J Gullikssons EI AB	556562-2551	Stockholm
-Reglerab AB	556988-0718	Stockholm
-Elkalkyl och Elprojektering i Sverige AB	556988-0684	Stockholm
Currentum Partners Finland Oy	3300085-9	Helsingfors
-Boctok Oy	3136764-9	Kerava
-PKS Talotekniikka Oy	3136762-2	Espoo
-PKS Service Oy	2873824-2	Helsinki
-Laiho Group Oy	0930616-1	Helsinki

Uppgifter om eget kapital och resultat	2022-12-31		2021-12-31	
	Eget kapital*	Årets resultat	Eget kapital*	Årets resultat
Currentum Partners Väst AB	141 761	22 409	25 451	1 902
-Ventab i Göteborg AB	24 064	1 827	29 143	11 315
-Ventab Styr AB	8 844	674	13 805	6 718
-KomfortAutomatik i Östergötland AB	3 227	269	9 703	124
-Anders & Christian EI AB	815	-21	837	580
-Fläkt Teknik Entreprenad i Karlstad AB	57 346	31 026	0	0
-Energy Concept in Sweden AB	1 134	961	0	0
-Stockholms Styr-Team AB	7 797	6 326	0	0
-Ipart AB	62 494	21 151	0	0
-Medins Ventilation AB	3 093	1 567	0	0
-Eltjänst i Falköping AB	8 201	3 698	0	0
-Scada Group in Sweden AB	1 336	661	0	0
Installationsbolaget Partners Swe Gbg AB	93 754	12 831	75 924	14 408
-Installationsbolaget Sprinkler Gbg AB	8 729	-1 961	12 689	4 604
-Installationsbolaget Solna AB	5 006	-3 592	12 599	1 006
-Installationsbolaget i Göteborg AB	5 453	-7 060	16 513	6 298
-E Friggeråkers Rör Aktiefbolag	7 928	5 175	4 755	4 439
-Ibjerge Installation AB	3 778	2 860	3 319	2 533
-Tingvallastadens Rör AB	3 658	121	3 537	1 842
-Clean Solution Management Sweden AB	1 379	-963	0	0
-GasProducts Sweden AB	10 271	3 456	0	0
-GasProducts Norway AS	18	19	0	0
Currentum Partners Öst AB	278 467	67 018	191 149	8 755
-Ventilationsprojekt i Eskilstuna AB	4 342	3 199	3 623	1 599
-Ventilationsprojekt i Katrineholm AB	5 868	1 650	12 057	5 450
-Ventilationsprojekt i Linköping AB	2 757	2 342	6 405	732
-Ventilationsprojekt i Norrköping AB	5 752	1 054	9 640	453
-Ventilationsprojekt i Nyköping AB	7 255	3 453	12 787	101
-CH Vent AB	5 202	1 689	7 162	5 447
-Ventmetoder i Västerås AB	7 201	2 902	6 201	5 135
-Reglera i Västerås AB	2 133	872	5 761	4 012

* 79,4% av obeskattade reserver ingår.

Uppgifter om eget kapital och resultat	Eget kapital*	Årets resultat	Eget kapital*	Årets resultat
-Lundgrens Elinstallationer Vikbolander-Norrköping AB	20 289	-314	27 406	4 736
-Lås & Nycklar i Norrköping AB	5 191	1 620	4 127	1 170
-Månsson Rör & Värmepumpar i Östergötland AB	20 870	5 993	30 794	12 505
-Månsson Rör & Värmepumpar AB	5 132	1 780	8 434	2 478
-Stångå Rörservice AB	12 441	4 385	0	0
Currentum Partners Syd AB	98 598	21 319	29 279	-1 103
-Veab Malmö AB	17 235	-51	27 286	17 780
-Energi & Klimatteknik AB	1 315	35	1 281	125
-Styr Entreprenad AB	2 181	40	2 641	1 979
-Veab Kristianstad AB	4 532	-10	6 543	3 741
-Veab Helsingborg AB	532	423	-131	-737
-Holmströms Rör AB	8 423	1 058	0	0
-Holmströms Rör i Ängelholm AB	4 018	1 249	0	0
-Holmströms Rör Syd Väst AB	2 016	-442	0	0
-Rörmontering i Kristianstad AB	5 873	6 053	0	0
-K Vent AB	8 451	3 421	0	0
Currentum Partners Stockholm AB	56 314	16 908	24 407	-2 118
-Ingenjörfirman Gösta Schelin AB	14 215	-193	28 408	11 832
-Ventilationshygien Stockholm AB	1 601	35	1 566	91
-Pactor Luftbehandling AB	120	1	3 089	13
-J Gullikssons EI AB	18 693	347	0	0
-Reglerab AB	253	74	0	0
-Elkalkyl och Elprojektering i Sverige AB	365	-4	0	0
Currentum Partners Finland Oy	53 071	-1 792	0	0
-Boctok Oy	2 916	-3 973	0	0
-PKS Taloteknikka Oy	3 127	3 127	0	0
-PKS Service Oy	3 728	3 683	0	0
-Laiho Group Oy	14 456	18 083	0	0

* 79,4% av obeskattade reserver ingår.

Not 16 Andelar i intresseföretag

	2022-12-31	2021-12-31
<i>Koncernen</i>		
Ingående anskaffningsvärden	300	0
Förvärvade anskaffningsvärden	0	50
Omklassificeringar	-300	0
Årets anskaffningar	0	250
Utgående redovisat värde	0	300
<i>Moderföretaget</i>		
Ingående anskaffningsvärden	0	0
Förvärvade anskaffningsvärden	0	0
Årets anskaffningar	0	0
Utgående ackumulerade anskaffningsvärden	0	0
Utgående redovisat värde	0	0

Omklassificering har gjorts av aktierna i SCADA Group in Sweden AB, org nr 556731-8331, med säte i Mölndal.

Not 17 Fordringar hos koncernföretag

	2022-12-31	2021-12-31
<i>Moderföretaget</i>		
Ingående anskaffningsvärden	516 960	0
Tillkommande fordringar	572 143	516 960
Amorteringar, avgående fordringar	-49 935	0
Utgående ackumulerade anskaffningsvärden	1 039 168	516 960
Utgående redovisat värde	1 039 168	516 960

Not 18 Andra långfristiga fordringar

	Koncernen		Moderföretaget	
	2022-12-31	2021-12-31	2022-12-31	2021-12-31
Ingående anskaffningsvärden	0	0	0	0
Tillkommande fordringar	330	0	0	0
Omklassificeringar	0	0	0	0
Utgående ackumulerade anskaffningsvärden	330	0	0	0
Utgående redovisat värde	330	0	0	0

Not 19 Upparbetad men ej fakturerad intäkt

	2022-12-31	2021-12-31
<i>Koncernen</i>		
Upparbetade intäkter	1 628 627	604 358
Fakturerade belopp	-1 422 883	-516 600
	205 744	87 758

Moderföretaget

Upparbetade intäkter	0	0
Fakturerade belopp	0	0
	0	0

Not 20 Förutbetalda kostnader och upplupna intäkter

	2022-12-31	2021-12-31
<i>Koncernen</i>		
Förutbetalda hyreskostnader	5 942	2 953
Förutbetalda försäkringspremier	5 497	2 080
Förutbetalda bilkostnader	2 696	1 486
Övriga förutbetalda kostnader	33 889	14 291
Upplupna intäkter	37 581	26 445
	85 605	47 255

Moderföretaget

Förutbetalda försäkringspremier	27	0
Förutbetalda bilkostnader	196	0
Förutbetald licenskostnader	177	0
Övriga förutbetalda kostnader	0	7
	400	7

Not 21 Upplysningar om aktiekapital

	Kvot- värde per aktie	2022-12-31		2021-12-31	
		Antal aktier	Kvot- värde per aktie	Antal aktier	Kvotvärde per aktie
Antal/värde vid årets ingång	1	25 000	0	0	0
Nyemission		0	1	25 000	1
Antal/värde vid årets utgång	1	25 000	1	25 000	1

Not 22 Avsättningar

	2022-12-31	2021-12-31
<i>Koncernen</i>		
<i>Uppskjuten skatteskuld</i>		
Periodiseringsfonder	26 175	18 812
Avskrivningar utöver plan	10 465	89
Temporär skillnad finansiell leasing	1 348	203
	37 988	19 104
<i>Temporära skillnader</i>		
Periodiseringsfonder	127 062	91 316
Avskrivningar utöver plan	50 802	434
Temporär skillnad finansiell leasing	6 542	986
Summa	184 406	92 736
Uppskjuten skatteskuld 20,60%	37 988	19 104
<i>Övriga avsättningar</i>		
Belopp vid årets ingång	5 751	0
Förvärvade avsättningar	7 191	5 808
Årets avsättningar	4 684	1 616
Under året ianspråktaga belopp	-393	-506
Under året återförda belopp	-3 376	-1 167
	13 857	5 751
<i>Specifikation Övriga avsättningar</i>		
Garantiåtaganden	13 857	5 751
	13 857	5 751
<i>Moderföretaget</i>		
<i>Uppskjuten skatteskuld</i>		
Periodiseringsfonder	0	0
Avskrivningar utöver plan	0	0
Temporär skillnad finansiell leasing	0	0
	0	0
<i>Temporära skillnader</i>		
Periodiseringsfonder	0	0
Avskrivningar utöver plan	0	0
Temporär skillnad finansiell leasing	0	0
Summa	0	0
Uppskjuten skatteskuld 20,60%	0	0

Övriga avsättningar

Belopp vid årets ingång		
Förvärvade avsättningar	0	0
Årets avsättningar	0	0
Under året ianspråktaga belopp	0	0
Under året återförda belopp	0	0
	<hr/>	<hr/>
	0	0
 <i>Specifikation Övriga avsättningar</i>		
Garantiåtaganden	0	0
	<hr/>	<hr/>
	0	0

Not 23 Långfristiga skulder

	2022-12-31	2021-12-31
<i>Koncernen</i>		
Förfaller mellan 2 och 5 år efter		
balansdagen		
Skulder till kreditinstitut	1 051 034	558 089
Övriga skulder	83 869	35 914
	<hr/>	<hr/>
	1 134 903	594 003

Moderföretaget

Förfaller mellan 2 och 5 år efter		
balansdagen		
Skulder till kreditinstitut	1 050 087	557 791
	<hr/>	<hr/>
	1 050 087	557 791

Not 24 Checkräkningskredit

	2022-12-31	2021-12-31
<i>Koncernen</i>		
Beviljad kredit	5 955	21 260
Utnyttjad kredit	0	0
 <i>Moderföretaget</i>		
Beviljad kredit	0	10 000
Utnyttjad kredit	0	0

Not 25 Fakturerad men ej upparbetad intäkt

	2022-12-31	2021-12-31
<i>Koncernen</i>		
Upparbetade intäkter	-979 655	-231 688
Fakturerade belopp	1 140 576	280 419
	160 921	48 731
<i>Moderföretaget</i>		
Upparbetade intäkter	0	0
Fakturerade belopp	0	0
	0	0

Not 26 Upplupna kostnader och förutbetalda intäkter

	2022-12-31	2021-12-31
<i>Koncernen</i>		
Upplupna löner inkl semesterlöner	139 147	51 868
Upplupna sociala avgifter	45 382	15 216
Övriga upplupna kostnader	48 993	32 552
Förutbetalda intäkter	495	215
	234 017	99 851
<i>Moderföretaget</i>		
Upplupna löner inkl semesterlöner	1 275	372
Upplupna sociala avgifter	626	119
Upplupna räntekostnader	20 623	4 752
Övriga upplupna kostnader	411	2 655
	22 935	7 898

Not 27 Förslag till vinstdisposition

Styrelsen föreslår att till förfogande stående vinstmedel (kronor)

Balanserat resultat	755 605 830
Erhållna aktieägartillskott	233 411 345
Årets resultat	-1 939 040
	987 078 135
disponeras så att	
i ny räkning överföres	987 078 135
	987 078 135

Not 28 Ställda säkerheter

	2022-12-31	2021-12-31
<i>Koncernen</i>		
För egna skulder till kreditinstitut:		
Företagsinteckningar	62 742	54 301
Inventarier med äganderättsförbehåll	73 638	52 656
Pantsatta aktier	754 053	341 287
Övriga ställda säkerheter	0	412
	890 433	448 656

Moderföretaget

För egna skulder till kreditinstitut:		
Pantsatta aktier	888 135	753 637
	888 135	753 637

Not 29 Skulder och förpliktelser för vilka säkerheter ställt

	2022-12-31	2021-12-31
<i>Koncernen</i>		
För egna skulder till kreditinstitut:		
Lån till kreditinstitut	1 175 399	618 364
Garantibelopp	1 108	1 963
Övriga ställda säkerheter	0	311
	1 176 507	620 638

Moderföretaget


För egna skulder till kreditinstitut:		
Lån till kreditinstitut	1 099 180	566 731
	1 099 180	566 731

Not 29 Väsentliga händelser efter räkenskapsårets slut


I början av 2023 blev Elektriska Montagebyrå Ingenjör Sven Andersson AB, Elmontörerna Forsberg & Co AB och Eltjänst A.E Gustafsson AB en del av Currentum gruppen.

I maj har Currentum gruppen förvärvat de resterande aktierna i Rörinstallationer i Karlstad AB och Klimatentreprenad Värmland AB.


Stockholm den 15/6-2022




Olle Bertelt
Styrelsens ordförande




Asbjörn Hyldegaard
Thomas Blomquist




Stefan Franzén



Thomas Blomqvist
Asbjörn Hyldegaard



Hillevi Skötte




Sören Adolfsson

Klas Larsson

Vår revisionsberättelse har lämnats den 20 juni 2023

PricewaterhouseCoopers AB



Eric Salander
Auktoriserad revisor
Huvudansvarig revisor



Patrik Larsson
Auktoriserad revisor

Currentum AB
559272-3174

2023101800636


Stockholm den 15/6-2022



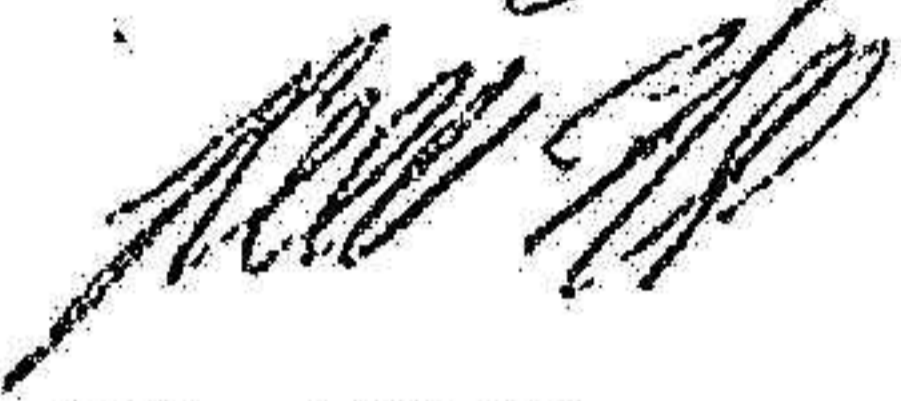
Olle Bertelt
Styrelsens ordförande



Asbjörn Hyldgaard
~~Thomas Blomqvist~~




~~Thomas Blomqvist~~
Asbjörn Hyldgaard



Hillevi Skötte



Klas Larsson



Stefan Franzén




Sören Adolfsson

Vår revisionsberättelse har lämnats den

PricewaterhouseCoopers AB

Eric Salander
Auktoriserad revisor
Huvudansvarig revisor

Patrik Larsson
Auktoriserad revisor



Revisionsberättelse

Till bolagsstämman i Currentum AB, org.nr 559272-3174

Rapport om årsredovisningen och koncernredovisningen

Uttalanden

Vi har utfört en revision av årsredovisningen och koncernredovisningen för Currentum AB för år 2022.

Enligt vår uppfattning har årsredovisningen och koncernredovisningen upprättats i enlighet med årsredovisningslagen och ger en i alla väsentliga avseenden rättvisande bild av moderbolagets och koncernens finansiella ställning per den 31 december 2022 och av dessas finansiella resultat och kassaflöde för året enligt årsredovisningslagen. Förvaltningsberättelsen är förenlig med årsredovisningens och koncernredovisningens övriga delar.

Vi tillstyrker därför att bolagsstämman fastställer resultaträkningen och balansräkningen för moderbolaget och koncernen.

Grund för uttalanden

Vi har utfört revisionen enligt International Standards on Auditing (ISA) och god revisionssed i Sverige. Vårt ansvar enligt dessa standarder beskrivs närmare i avsnittet Revisorns ansvar. Vi är oberoende i förhållande till moderbolaget och koncernen enligt god revisorssed i Sverige och har i övrigt fullgjort vårt yrkesetiska ansvar enligt dessa krav.

Vi anser att de revisionsbevis vi har inhämtat är tillräckliga och ändamålsenliga som grund för våra uttalanden.

Styrelsens och verkställande direktörens ansvar


Det är styrelsen och verkställande direktören som har ansvaret för att årsredovisningen och koncernredovisningen upprättas och att de ger en rättvisande bild enligt årsredovisningslagen. Styrelsen och verkställande direktören ansvarar även för den interna kontroll som de bedömer är nödvändig för att upprätta en årsredovisning och koncernredovisning som inte innehåller några väsentliga felaktigheter, vare sig dessa beror på oegentligheter eller misstag.

Vid upprättandet av årsredovisningen och koncernredovisningen ansvarar styrelsen och verkställande direktören för bedömningen av bolagets och koncernens förmåga att fortsätta verksamheten. De upplyser, när så är tillämpligt, om förhållanden som kan påverka förmågan att fortsätta verksamheten och att använda antagandet om fortsatt drift. Antagandet om fortsatt drift tillämpas dock inte om styrelsen och verkställande direktören avser att likvidera bolaget, upphöra med verksamheten eller inte har något realistiskt alternativ till att göra något av detta.

Revisorns ansvar

Våra mål är att uppnå en rimlig grad av säkerhet om huruvida årsredovisningen och koncernredovisningen som helhet inte innehåller några väsentliga felaktigheter, vare sig dessa beror på oegentligheter eller misstag, och att lämna en revisionsberättelse som innehåller våra uttalanden. Rimlig säkerhet är en hög grad av säkerhet, men är ingen garanti för att en revision som utförs enligt ISA och god revisionssed i Sverige alltid kommer att upptäcka en väsentlig felaktighet om en sådan finns. Felaktigheter kan uppstå på grund av oegentligheter eller misstag och anses vara väsentliga om de enskilt eller tillsammans rimligen kan förväntas påverka de ekonomiska beslut som användare fattar med grund i årsredovisningen och koncernredovisningen.

En ytterligare beskrivning av vårt ansvar för revisionen av årsredovisningen och koncernredovisningen finns på Revisorsinspektionens webbplats: www.revisorsinspektionen.se/revisornsansvar. Denna beskrivning är en del av revisionsberättelsen.



Rapport om andra krav enligt lagar och andra författningar

Uttalanden

Utöver vår revision av årsredovisningen och koncernredovisningen har vi även utfört en revision av styrelsens och verkställande direktörens förvaltning för Currentum AB för år 2022 samt av förslaget till dispositioner beträffande bolagets vinst eller förlust.

Vi tillstyrker att bolagsstämman disponerar vinsten enligt förslaget i förvaltningsberättelsen och beviljar styrelsens ledamöter och verkställande direktören ansvarsfrihet för räkenskapsåret.

Grund för uttalanden

Vi har utfört revisionen enligt god revisionssed i Sverige. Vårt ansvar enligt denna beskrivs närmare i avsnittet Revisorns ansvar. Vi är oberoende i förhållande till moderbolaget och koncernen enligt god revisorssed i Sverige och har i övrigt fullgjort vårt yrkesetiska ansvar enligt dessa krav.

Vi anser att de revisionsbevis vi har inhämtat är tillräckliga och ändamålsenliga som grund för våra uttalanden.

Styrelsens och verkställande direktörens ansvar

Det är styrelsen som har ansvaret för förslaget till dispositioner beträffande bolagets vinst eller förlust. Vid förslag till utdelning innefattar detta bland annat en bedömning av om utdelningen är försvarlig med hänsyn till de krav som bolagets och koncernens verksamhetsart, omfattning och risker ställer på storleken av moderbolagets och koncernens egna kapital, konsolideringsbehov, likviditet och ställning i övrigt.

Styrelsen ansvarar för bolagets organisation och förvaltningen av bolagets angelägenheter. Detta innefattar bland annat att fortlöpande bedöma bolagets och koncernens ekonomiska situation, och att tillse att bolagets organisation är utformad så att bokföringen, medelsförvaltningen och bolagets ekonomiska angelägenheter i övrigt kontrolleras på ett betryggande sätt. Den verkställande direktören ska sköta den löpande förvaltningen enligt styrelsens riktlinjer och anvisningar och bland annat vidta de åtgärder som är nödvändiga för att bolagets bokföring ska fullgöras i överensstämmelse med lag och för att medelsförvaltningen ska skötas på ett betryggande sätt.

Revisorns ansvar

Vårt mål beträffande revisionen av förvaltningen, och därmed vårt uttalande om ansvarsfrihet, är att inhämta revisionsbevis för att med en rimlig grad av säkerhet kunna bedöma om någon styrelseledamot eller verkställande direktören i något väsentligt avseende:

- företagit någon åtgärd eller gjort sig skyldig till någon försummelse som kan föranleda ersättningsskyldighet mot bolaget
- på något annat sätt handlat i strid med aktiebolagslagen, årsredovisningslagen eller bolagsordningen.

Vårt mål beträffande revisionen av förslaget till dispositioner av bolagets vinst eller förlust, och därmed vårt uttalande om detta, är att med rimlig grad av säkerhet bedöma om förslaget är förenligt med aktiebolagslagen.

Rimlig säkerhet är en hög grad av säkerhet, men ingen garanti för att en revision som utförs enligt god revisionssed i Sverige alltid kommer att upptäcka åtgärder eller försummelser som kan föranleda ersättningsskyldighet mot bolaget, eller att ett förslag till dispositioner av bolagets vinst eller förlust inte är förenligt med aktiebolagslagen.

En ytterligare beskrivning av vårt ansvar för revisionen av förvaltningen finns på Revisorsinspektionens webbplats: www.revisorsinspektionen.se/revisornsansvar. Denna beskrivning är en del av revisionsberättelsen.



pwc

2023101800639

Malmö den 20 juni 2023

PricewaterhouseCoopers AB

Eric Salander
Auktoriserad revisor

Patrik Larsson
Auktoriserad revisor