

2025082901797

# Årsredovisning

för

## Energy Grid Sweden AB

559172-8729

Räkenskapsåret

2024-01-01 – 2024-12-31

### Fastställelseintyg

Undertecknad styrelseledamot i Energy Grid Sweden AB intygar, dels att denna kopia av årsredovisningen stämmer överens med originalet, dels att resultaträkningen och balansräkningen i årsredovisningen har fastställts på årsstämma 2025-08-22. Årsstämman beslutade att godkänna styrelsens förslag till resultatdisposition.

Malmö 2025-08-22



Felix Axengard Axengard

els att den  
räkningen o  
man beslut  
2025-08-22

2025-08-22

Energy Grid Sweden AB

els att den  
räkningen o  
man beslut  
2025-08-22

Energy Grid Sweden AB

Energy Grid Sweden AB

els att den  
räkningen o  
man beslut  
2025-08-22

Energy Grid Sweden AB

Energy Grid Sweden AB

els att den  
räkningen o  
man beslut  
2025-08-22

Energy Grid Sweden AB

els att den  
räkningen o  
man beslut  
2025-08-22

# Årsredovisning

för

## Energy Grid Sweden AB

559172-8729

Räkenskapsåret

2024-01-01 – 2024-12-31

### Innehållsförteckning

Förvaltningsberättelse	2
Resultaträkning	4
Balansräkning	5
Noter	6

Styrelsen för Energy Grid Sweden AB avger följande årsredovisning för räkenskapsåret 2024-01-01 – 2024-12-31.

Årsredovisningen är upprättad i svenska kronor, SEK. Om inte annat särskilt anges, redovisas alla belopp i hela kronor (kr). Uppgifter inom parentes avser föregående år.

## Förvaltningsberättelse

### Verksamheten

#### Allmänt om verksamheten

Bolaget ska äga och förvalta fast och lös egendom samt därmed förenlig verksamhet. Företaget har sitt säte i Malmö.

Flerårsöversikt (Tkr)	2024	2023	2022	2021
Nettoomsättning	519 150	279 496	261 300	445 450
Resultat efter finansiella poster	4 721	-47 460	-101 546	-65 926
Soliditet (%)	4,8	-207,8	-524,3	-29,8

### Förändringar i eget kapital

	Aktie- kapital	Balanserat resultat	Årets resultat	Totalt
Belopp vid årets ingång	50 000	-188 595	-47 460	-186 055
Disposition enligt beslut av årsstämman:				
Balanseras i ny räkning		-47 460	47 460	0
Erhållna aktieägartillskott			218 758	218 758
Årets resultat			4 721	4 721
Belopp vid årets utgång	50 000	-236 055	223 479	37 424



2025082901801

## Resultaträkning

Not

2024-01-01  
-2024-12-31

2023-01-01  
-2023-12-31

### Rörelseintäkter, lagerförändringar m. m.

Nettoomsättning	519 150	279 497
Övriga rörelseintäkter	0	6 022
<b>Summa rörelseintäkter, lagerförändringar m.m.</b>	<b>519 150</b>	<b>285 519</b>

### Rörelsekostnader

Handelsvaror	-161 728	0
Övriga externa kostnader	-276 308	-257 745
Personalkostnader	-75 225	-69 036
Av- och nedskrivningar av materiella och immateriella anläggningstillgångar	0	-5 461
<b>Summa rörelsekostnader</b>	<b>-513 261</b>	<b>-332 242</b>
<b>Rörelseresultat</b>	<b>-589 111</b>	<b>-46 723</b>

### Finansiella poster

Räntekostnader och liknande resultatposter	-1 168	-737
<b>Summa finansiella poster</b>	<b>-1 168</b>	<b>-737</b>
<b>Resultat efter finansiella poster</b>	<b>4 721</b>	<b>-47 460</b>

### Resultat före skatt

4 721 -47 460

### Årets resultat

4 721 -47 460

## Balansräkning

Not

2024-12-31

2023-12-31

### TILLGÅNGAR

#### Anläggningstillgångar

##### *Materiella anläggningstillgångar*

Maskiner och andra tekniska anläggningar

250 000

0

**Summa materiella anläggningstillgångar**

**250 000**

**0**

##### *Finansiella anläggningstillgångar*

Andra långfristiga värdepappersinnehav

3 100

0

**Summa finansiella anläggningstillgångar**

**3 100**

**0**

**Summa anläggningstillgångar**

**253 100**

**0**

#### Omsättningstillgångar

##### *Varulager m. m.*

Råvaror och förnödenheter

296 768

0

**Summa varulager**

**296 768**

**0**

##### *Kortfristiga fordringar*

Övriga fordringar

218 758

0

Förutbetalda kostnader och upplupna intäkter

250 199

83 986

**Summa kortfristiga fordringar**

**218 957**

**83 986**

##### *Kassa och bank*

Kassa och bank

4 479

5 538

**Summa kassa och bank**

**4 479**

**5 538**

**Summa omsättningstillgångar**

**520 204**

**89 524**

**SUMMA TILLGÅNGAR**

**773 304**

**89 524**

2025082901803

## Balansräkning

Not

2024-12-31

2023-12-31

### EGET KAPITAL OCH SKULDER

#### Eget kapital

##### Bundet eget kapital

Aktiekapital

Summa bundet eget kapital

##### Fritt eget kapital

Balanserat resultat

Årets resultat

Summa fritt eget kapital

Summa eget kapital

#### Kortfristiga skulder

Övriga skulder

Övriga kortfristiga skulder

Upplupna kostnader och förutbetalda intäkter

Summa kortfristiga skulder

**SUMMA EGET KAPITAL OCH SKULDER**

50 000

50 000

50 000

50 000

-17 297

-188 595

4 721

-47 460

-12 576

-236 055

37 424

-186 055

481 677

269 579

250 000

0

4 203

6 000

735 880

275 579

773 304

89 524

## Noter

### Not 1 Redovisningsprinciper

#### Allmänna upplysningar

Årsredovisningen är upprättad i enlighet med årsredovisningslagen och Bokföringsnämndens allmänna råd (BFNAR 2016:10) om årsredovisning i mindre företag.

Nettoomsättning

Rörelsens huvudintäkter, fakturerade kostnader, sidointäkter samt intäktskorrigeringar.

Resultat efter finansiella poster

Resultat efter finansiella intäkter och kostnader men före bokslutsdispositioner och skatter.

Soliditet (%)

Justerat eget kapital (eget kapital och obeskattade reserver med avdrag för uppskjuten skatt) i procent av balansomslutning.

### Not 2 Övriga kortfristiga skulder

Avräkning Felix Axengard kr - 249 275


Avräkning Christer Axengard kr - 197 424

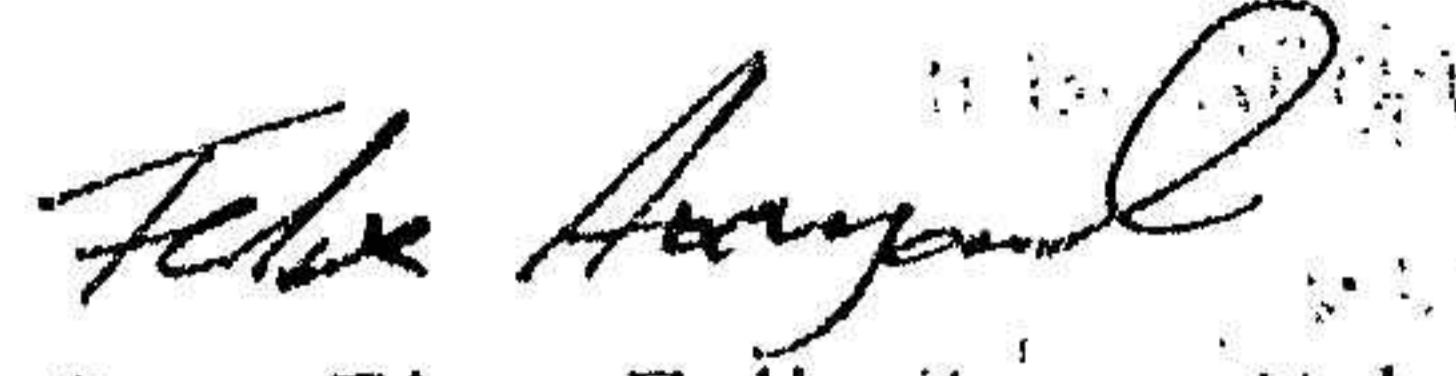
Momsredovisning jan-dec kr - 34 978

2025082901805


Undertecknade försäkrar härmed att årsredovisningen har upprättats i enlighet med årsredovisningslagen och god redovisningssed, att aktuella redovisningsnormer har tillämpats och att lämnade uppgifter stämmer med faktiska förhållanden.

Malmö 2025-08-10

  
Filip Axengård  
Styrelseledamot

  
Sven Einar Felix Axengård  
Ordförande/styrelseledamot

Bevitnas:

  
Ulfert Lund  
Ordförande/styrelseledamot

211 48 Chalmers