

# Årsredovisning

## BTAB AB i likvidation

556509-6475

Likvidatorn avger följande årsredovisning för  
räkenskapsåret 2022-01-01 - 2022-12-31.

Om inte annat särskilt anges, redovisas alla belopp i hela kronor (sek).


INNEHÅLLSFÖRTECKNING	SIDA
- Förvaltningsberättelse	2
- Resultaträkning	3
- Balansräkning	4 - 5
- Noter	6
- Underskrifter	6

### FASTSTÄLLELSEINTYG

Jag intygar att resultaträkningen och balansräkningen har fastställts på årsstämma 2023-06-21.

Jag intygar att innehållet i dessa handlingar överensstämmer med originalen och att originalen undertecknats av samtliga personer som enligt lag ska underteckna dessa.

Falun 2023-06-21



Dan Nordblad, Likvidator

# Årsredovisning

## *BTAB AB i likvidation*

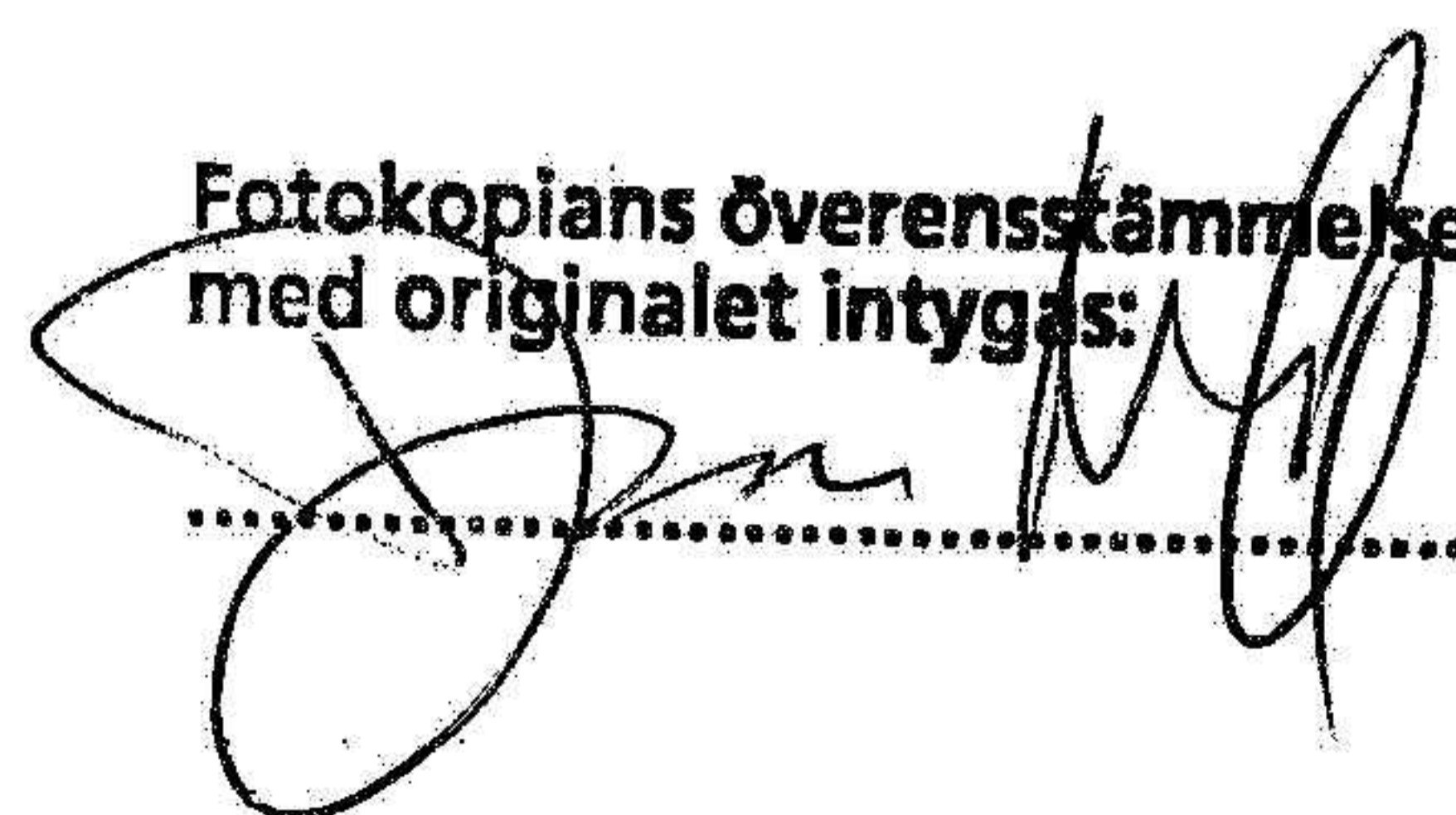
556509-6475

Likvidatorn avger följande årsredovisning för  
räkenskapsåret 2022-01-01 - 2022-12-31.

Om inte annat särskilt anges, redovisas alla belopp i hela kronor (sek).

INNEHÅLLSFÖRTECKNING	SIDA
- Förvaltningsberättelse	2
- Resultaträkning	3
- Balansräkning	4 - 5
- Noter	6
- Underskrifter	6

Fotokopians överensstämmelse  
med originalet intygas:



## FÖRVALTNINGSBERÄTTELSE

### VERKSAMHETEN

#### Allmänt om verksamheten

Företaget förvaltar fastigheter och värdepapper.

Företaget har sitt säte i Falun.

#### Väsentliga händelser under räkenskapsåret

Bolaget har under räkenskapsåret 2022 trätt i frivillig likvidation. Utsett likvidator är Dan Nordblad.

Bolagets aktiekapital är enligt årsredovisningen för 2022 förbrukat till mer än hälften. Bolaget har per den 31 december 2022 upprättat en kontrollbalansräkning. Denna utvisar efter vidtagna justeringar att aktiekapitalet är intakt och ingen likvidationsplikt föreligger.

### FLERÅRSÖVERSIKT

Beloppen i flerårsöversikten är angivna i tusental kronor om inte annat anges.

	2201-2212	2101-2112	2001-2012	1901-1912
Nettoomsättning	0	0	0	0
Resultat efter finansiella poster	-138	-108	-115	-102
Soliditet %	0	1	1	2

### FÖRÄNDRINGAR I EGET KAPITAL

	Aktiekapital	Balanserat resultat	Årets resultat
Belopp vid årets ingång	100 000	108 533	-108 283
<i>Resultatdisposition enligt bolagsstämman</i>			
Balanseras i ny räkning		-108 283	108 283
Årets resultat			-137 521
Belopp vid årets utgång	100 000	250	-137 521

## RESULTATRÄKNING

1

	2022-01-01 2022-12-31	2021-01-01 2021-12-31
<b>Rörelsekostnader</b>		
Övriga externa kostnader	-64 592	-29 632
Av- och nedskrivningar av materiella och immateriella anläggningstillgångar	-109 131	-109 131
<b>Summa rörelsekostnader</b>	<b>-173 723</b>	<b>-138 763</b>
<b>Rörelseresultat</b>	<b>-173 723</b>	<b>-138 763</b>
<b>Finansiella poster</b>		
Resultat från övriga finansiella anläggningstillgångar	36 368	30 480
Räntekostnader och liknande resultatposter	-166	-
<b>Summa finansiella poster</b>	<b>36 202</b>	<b>30 480</b>
<b>Resultat efter finansiella poster</b>	<b>-137 521</b>	<b>-108 283</b>
<b>Resultat före skatt</b>	<b>-137 521</b>	<b>-108 283</b>
<b>Årets resultat</b>	<b>-137 521</b>	<b>-108 283</b>

2023062617200

# BALANSRÄKNING

1

		2022-12-31	2021-12-31
<b>TILLGÅNGAR</b>			
<b>Anläggningstillgångar</b>			
<i>Materiella anläggningstillgångar</i>			
Byggnader och mark	2	10 955 764	11 064 895
<i>Summa materiella anläggningstillgångar</i>		<i>10 955 764</i>	<i>11 064 895</i>
<b>Summa anläggningstillgångar</b>		<b>10 955 764</b>	<b>11 064 895</b>
<b>Omsättningstillgångar</b>			
<i>Kortfristiga fordringar</i>			
Övriga fordringar		13	10 770
<i>Summa kortfristiga fordringar</i>		<i>13</i>	<i>10 770</i>
<i>Kortfristiga placeringar</i>			
Övriga kortfristiga placeringar		1 807 874	1 807 874
<i>Summa kortfristiga placeringar</i>		<i>1 807 874</i>	<i>1 807 874</i>
<i>Kassa och bank</i>			
Kassa och bank		1 643 694	1 608 576
<i>Summa kassa och bank</i>		<i>1 643 694</i>	<i>1 608 576</i>
<b>Summa omsättningstillgångar</b>		<b>3 451 581</b>	<b>3 427 220</b>
<b>SUMMA TILLGÅNGAR</b>		<b>14 407 345</b>	<b>14 492 115</b>

2023062617201

2023062617202

	2022-12-31	2021-12-31
<b>EGET KAPITAL OCH SKULDER</b>		
<b>Eget kapital</b>		
<i>Bundet eget kapital</i>		
Aktiekapital	100 000	100 000
<i>Summa bundet eget kapital</i>	<i>100 000</i>	<i>100 000</i>
<i>Fritt eget kapital</i>		
Balanserat resultat	250	108 533
Årets resultat	-137 521	-108 283
<i>Summa fritt eget kapital</i>	<i>-137 271</i>	<i>250</i>
<b>Summa eget kapital</b>	<b>-37 271</b>	<b>100 250</b>
<b>Långfristiga skulder</b>		
Övriga skulder	14 396 922	14 358 119
<b>Summa långfristiga skulder</b>	<b>14 396 922</b>	<b>14 358 119</b>
<b>Kortfristiga skulder</b>		
Skatteskulder	34 796	33 746
Upplupna kostnader och förutbetalda intäkter	12 898	–
<b>Summa kortfristiga skulder</b>	<b>47 694</b>	<b>33 746</b>
<b>SUMMA EGET KAPITAL OCH SKULDER</b>	<b>14 407 345</b>	<b>14 492 115</b>

## NOTER

### Not 1 Redovisningsprinciper

#### Enligt BFNAR 2016:10

Årsredovisningen har upprättats enligt årsredovisningslagen och BFNAR 2016:10 Årsredovisning i mindre företag (K2).

#### Materiella anläggningstillgångar

Nedan finns nyttjandeperioderna angivna för företagets materiella anläggningstillgångar.

	Procent	År
Byggnader och mark	2	50

#### Nyckeltalsdefinitioner

Nedan definieras nyckeltalen i förvaltningsberättelsens flerårsöversikt.


*Soliditet = Justerat eget kapital / Totalt kapital*

Kommentar: Justerat eget kapital beräknas som eget kapital plus 79,4 % av obeskattade reserver.

Not 2	Byggnader och mark	2022-12-31	2021-12-31
	Ingående anskaffningsvärden	11 828 812	11 828 812
	Utgående anskaffningsvärden	11 828 812	11 828 812
	Ingående avskrivningar	-763 917	-654 786
	<i>Förändringar av avskrivningar</i>		
	Årets avskrivningar	-109 131	-109 131
	Utgående avskrivningar	-873 048	-763 917
	<b>Redovisat värde</b>	<b>10 955 764</b>	<b>11 064 895</b>

## UNDERSKRIFTER

Falun



Dan Nordblad

Likvidator

2023-06-21