

Årsredovisning

för

Eat for Change AB

559203-8755

Räkenskapsåret

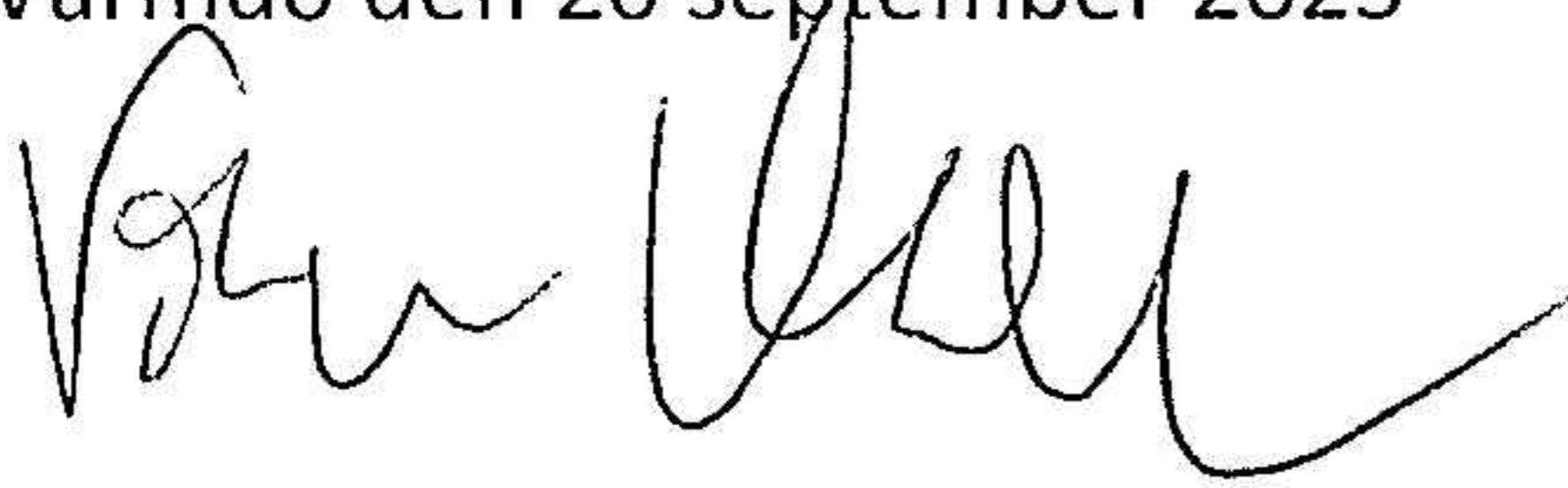
2022-01-01--2022-12-31

### Fastställelseintyg

Undertecknad styrelseledamot i Eat for Change AB intygar att resultaträkningen och balansräkningen i årsredovisningen har fastställts på årsstämman den 12 juni 2023. Årsstämman beslutade att godkänna styrelsens förslag till resultatdisposition.

Jag intygar också att innehållet i årsredovisningen stämmer överens med originalet.

Värmdö den 20 september 2023



Viktor Kallas

Eat for Change AB  
Org.nr 559203-8755

Syrelsen för Eat for Change AB får härmed avge årsredovisning för räkenskapsåret  
2022-01-01--2022-12-31.

Årsredovisningen är upprättad i svenska kronor, SEK.

## Förvaltningsberättelse

### Verksamheten

Bolaget skall bedriva tillagning och försäljning av färdigmat.

Företaget har sitt säte i Stockholm.

| <b>Flerårsöversikt</b>            | <b>2022</b> | <b>2021</b> | <b>2020</b> | <b>2019</b> |
|-----------------------------------|-------------|-------------|-------------|-------------|
| Nettoomsättning                   | 4704        | 0           | 0           | 0           |
| Resultat efter finansiella poster | -418156     | -1200       | -580        | -29150      |

### Förändring av eget kapital

|  | Aktie-<br>kapital | Balanserat<br>resultat | Årets<br>resultat |
|--|-------------------|------------------------|-------------------|
| Belopp vid årets ingång                | 50000             | -29730                 | -29730            |
| Omföring av föregående års<br>resultat |                   | -1200                  | -1200             |
| Årets resultat                         |                   |                        | -418156           |
| <b>Belopp vid årets utgång</b>         | <b>50000</b>      | <b>-30930</b>          | <b>-449086</b>    |

### Resultatdisposition

Syrelsen föreslår att till förfogande stående vinstmedel (kronor)

|   |                |
|---|----------------|
| balanserad resultat                         | -30930         |
| årets resultat                              | -418156        |
| disponeras så att<br>i ny räkning överföres | <b>-449086</b> |

Företagets resultat och ställning i övrigt framgår av efterföljande resultat-  
och balansräkning med noter.

Eat for Change AB  
Org.nr 559203-8755

2023092101785

|  | Not      | 2022-01-01-<br>2022-12-31 | 2021-01-01-<br>2021-12-31 |
|--|----------|---------------------------|---------------------------|
| <b>Resultaträkning</b>                   | <b>1</b> |                           |                           |
| Nettoomsättning                          |          | 4704                      | 0                         |
| <b>Rörelsekostnader</b>                  |          |                           |                           |
| Övriga externa kostnader                 |          | -1360                     | -1200                     |
| <b>Summa rörelsekostnader</b>            |          | <b>-1360</b>              | <b>-1200</b>              |
| <b>Rörelseresultat</b>                   |          | <b>3344</b>               | <b>-1200</b>              |
| <b>Finansiella poster</b>                |          |                           |                           |
| Nedskrivning av andelar i dotterbolag    |          | -25000                    | 0                         |
| Nedskrivning av fordringar i dotterbolag |          | -396500                   | 0                         |
| <b>Summa finansiella poster</b>          |          | <b>-421500</b>            | <b>0</b>                  |
| <b>Resultat före skatt</b>               |          | <b>-418156</b>            | <b>-1200</b>              |
| <b>Årets resultat</b>                    |          | <b>-418156</b>            | <b>-1200</b>              |

Eat for Change AB  
Org.nr 559203-8755

|  | Not | 2022-12-31     | 2021-12-31    |
|--|-----|----------------|---------------|
| <b>Balansräkning</b>                           |     |                |               |
| <b>TILLGÅNGAR</b>                              |     |                |               |
| <b>Anläggningstillgångar</b>                   |     |                |               |
| <b>Finansiella anläggningstillgångar</b>       |     |                |               |
| Andelar i koncernföretag                       | 2   | 0              | 25000         |
| <b>Summa finansiella anläggningstillgångar</b> |     | <b>0</b>       | <b>25000</b>  |
| <b>Summa anläggningstillgångar</b>             |     | <b>0</b>       | <b>25000</b>  |
| <b>Omsättningstillgångar</b>                   |     |                |               |
| <b>Övriga kortfristiga fordringar</b>          |     |                |               |
| Fordringar i koncernföretag                    |     | 0              | 134500        |
| <b>Övriga kortfristiga fordringar</b>          |     | <b>0</b>       | <b>134500</b> |
| <b>Kassa och bank</b>                          |     |                |               |
| Kassa och bank                                 |     | 4914           | 1570          |
| <b>Summa kassa och bank</b>                    |     | <b>4914</b>    | <b>1570</b>   |
| <b>Summa omsättningstillgångar</b>             |     | <b>4914</b>    | <b>136070</b> |
| <b>SUMMA TILLGÅNGAR</b>                        |     | <b>4914</b>    | <b>161070</b> |
| <b>EGET KAPITAL OCH SKULDER</b>                |     |                |               |
| <b>Eget kapital</b>                            |     |                |               |
| <b>Bundet eget kapital</b>                     |     |                |               |
| Aktiekapital                                   |     | 50000          | 50000         |
| <b>Summa bundet eget kapital</b>               |     | <b>50000</b>   | <b>50000</b>  |
| <b>Fritt eget kapital</b>                      |     |                |               |
| Balanserat resultat                            |     | -30930         | -29730        |
| Årets resultat                                 |     | -418156        | -1200         |
| <b>Summa fritt eget kapital</b>                |     | <b>-449086</b> | <b>-30930</b> |
| <b>Summa eget kapital</b>                      |     | <b>-399086</b> | <b>19070</b>  |
| <b>Kortfristiga skulder</b>                    |     |                |               |
| Övriga skulder                                 |     | 0              | 142000        |
| <b>Summa kortfristiga skulder</b>              |     | <b>0</b>       | <b>142000</b> |
| <b>SUMMA SKULDER OCH EGET KAPITAL</b>          |     | <b>-399086</b> | <b>161070</b> |

Eat for Change AB  
Org.nr 559203-8755

2023092101786

## Noter

### Not 1 Redovisningsprinciper

#### Allmänna upplysningar

Årsredovisningen är upprättad i enlighet med årsredovisningslagen och Bokföringsnämndens allmänna råd (BFNAR 2016:10) om årsredovisning i mindre företag.

#### Nyckeltalsdefinitioner

Nettoomsättning

Rörelsens huvudintäkter, fakturerade kostnader, sidointäkter samt intäktskorrigeringar.

Soliditet (%)

Justerat eget kapital (eget kapital och obeskattade reserver med avdrag för uppskjuten skatt) i procent av balansomslutning.

#### Not 1

Bolaget har inte haft några anställda.


#### Not 2

| Andelar i koncernföretag                        | 2022-12-31 | 2021-12-31   |
|---|------------|--------------|
| Ingående anskaffningsvärden                     | 25000      | 17500        |
| Anskaffningar under året                        | 0          | 7500         |
| Nedskrivningar                                  | -25000     |              |
| <b>Utgående ackumulerade anskaffningsvärden</b> | <b>0</b>   | <b>25000</b> |


Värmdö 2023-06-12



Viktor Kallas



Lars Gunnar Nilsson



Anna Nobel