

# ÅRSREDOVISNING

och

# KONCERNREDOVISNING

för

## LINVEST AB

Org.nr. 556743-5952

Styrelsen och verkställande direktören får härmed avlämna årsredovisning och koncernredovisning för räkenskapsåret 2023-01-01 - 2023-12-31

Innehåll	Sida
Förvaltningsberättelse Koncernen	2
- Resultaträkning	5
- Balansräkning	6
- Kassaflödesanalys	8
Moderföretaget	
- Resultaträkning	9
- Balansräkning	10
- Kassaflödesanalys	12
Noter	13
Underskrifter	24

Undertecknad styrelseledamot i LINVEST AB intygar härmed, dels att denna kopia av årsredovisningen överensstämmer med originalet, dels att resultat- och balansräkning fastställts på årsstämma den 10 juni 2024. Stämman beslöt tillika godkänna styrelsens förslag till resultatdisposition.

Stockholm den 10 juni 2024

Jörn Lindberg

# ÅRSREDOVISNING

och

# KONCERNREDOVISNING

för

## LINVEST AB

Org.nr. 556743-5952

Styrelsen och verkställande direktören får härmed avlämna årsredovisning och koncernredovisning för räkenskapsåret 2023-01-01 - 2023-12-31

Innehåll	Sida
Förvaltningsberättelse Koncernen	2
- Resultaträkning	5
- Balansräkning	6
- Kassaflödesanalys	8
Moderföretaget	
- Resultaträkning	9
- Balansräkning	10
- Kassaflödesanalys	12
Noter	13
Underskrifter	24



## Förvaltningsberättelse

### Information om verksamheten

Styrelsens säte: Stockholm

Företagets redovisningsvaluta: Svenska kronor (SEK). Alla belopp redovisas, om inte annat anges, i kronor.

#### Ägarförhållanden

LINVEST AB 556743-5952 är ett holdingbolag med 100% ägande av Lindberg & Son AB 556633-0477 samt 100% ägande av Pb Batteriåtervinning Sverige AB 559054-3996.

Lindberg & Son AB bedriver verksamhet inom återvinning av järn- och metallsrot.  
Pb Batteriåtervinning Sverige AB bedriver handel med batteriskrot och blyskrot för återvinning.

Företaget är ett familjeföretag och ägs av Jörn Lindberg 38%, Felix Lindberg 31,7%, Max Lindberg 23,7%, och Li Villard 6,6%.

#### Indirekt ägande

Lindberg & Son AB äger följande dotterbolag till 100%  
Lindbergs i Anderstorp AB, 556051-1502  
Lindbergs i Forsbacka AB, 556288-5862  
Lindbergs i Södertälje AB, 556066-5514

#### Allmänt om verksamheten

Det helägda dotterbolaget Lindberg & Son AB, 556633-0477 bedriver verksamhet vid anläggningar i Södertälje, Forsbacka och Anderstorp.

#### Väsentliga händelser under räkenskapsåret

LINVEST har under året fortsatt investeringar i aktiemarknaden med tyngdpunkt i bolag med miljöinvesteringar. Rysslands krig mot Ukraina har påverkat marknaden för dotterbolaget Lindberg & Son AB. Lindberg & Son AB har investerat i sin kärnverksamhet under året. Inflationen och kostnadsutvecklingen har stigit under året vilket påverkat marginalutvecklingen.

#### Förväntad framtida utveckling samt risker och osäkerhetsfaktorer

Framtida marknaden inom våra intresseområden förväntar vi vara rimligt stabil och lugn under kommande år men med ett ökat intresse för miljöinvesteringar. Säkerhetssituationen i Europa och inflationsutvecklingen är osäkerhetsfaktorer som stort påverkar utvecklingen inom inom våra sektorer.

#### Tillståndspliktig och anmälningspliktig verksamhet

Lindberg & Son AB bedriver tillståndspliktig verksamhet i Anderstorp och Forsbacka samt anmälningspliktig verksamhet i Södertälje.  
Pb Batteriåtervinning Sverige AB har tillstånd att exportera blybatterier.

#### Huvudsaklig inverkan på yttre miljö

Den miljöutredning som vi genomfört visar, att i vår verksamhet huvudsaklig miljöbelastning och miljörisk uppkommer till följd av transporter till och från anläggningar, arbete med maskiner och traktorer inom anläggningar.

#### Vidtagna åtgärder

Vi arbetar aktivt för att minska antal transportkilometer/ton inom ramen för uppdraget att maximera vår produktion och därmed minska miljöbelastningen.

Material som kan tänkas medföra risk för oljeutsläpp lagras på betongplatta med anordning för avskiljning av oljor ur spillvattnet.

Material som spån innehållande skärvätskor lagras på betongplatta med tak och slutet system för omhändertagande av skärvätskan för destruktion.

Blybatterier förvaras i täckta plastbehållare.

De anläggningar vi har bedrivs samtliga inom ramen för dess tillståndsförpliktelser.

Flerårsöversikt koncernen* (tkr)	2023	2022	2021	2020
Nettoomsättning (tkr)	186 470	206 683	211 261	98 635
Resultat efter finansiella poster (tkr)	2 208	10 384	14 005	-435
Rörelsemarginal (%)	1,11%	5,02%	7,25%	neg
Avkastning på eget kapital (%)	3,29%	17,87%	31,39%	neg
Avkastning på totalt kapital (%)	2,46%	13,75%	23,80%	neg
Balansomslutning (tkr)	82 524	76 441	75 155	53 584
Soliditet (%)	62,77%	64,98%	57,05%	57,91%
Medelantal anställda (st)	17,00	17,00	16,00	15,50

Flerårsöversikt Moderföretaget* (tkr)	2023	2022	2021	2020
Nettoomsättning (tkr)	0	0	0	0
Resultat efter finansiella poster (tkr)	894 882	-227	-270	-233
Rörelsemarginal (%)	neg	neg	neg	neg
Avkastning på eget kapital (%)	15,05%	neg	43,09%	neg
Avkastning på totalt kapital (%)	6,40%	neg	neg	neg
Balansomslutning (tkr)	13 289	9 376	10 870	7 105
Soliditet (%)	70,62%	90,80%	73,60%	67,90%
Medelantal anställda (st)	0	0	0	0

\* Definitioner av nyckeltal, se not 1

**Rapport över förändring i eget kapital  
Koncernen**

	Aktiekapital	Annat eget kapital ink. årets resultat	Totalt eget kapital
<b>Ingående balans 2023-01-01</b>	<b>1 000 000</b>	<b>49 613 345</b>	<b>50 613 345</b>
Utdelning aktieägare		-500 000	-500 000
Årets resultat		1 686 827	1 686 827
<b>Utgående balans 2023-12-31</b>	<b>1 000 000</b>	<b>50 800 172</b>	<b>51 800 172</b>

**Moderbolaget**

Antal aktier: 10.000

	Aktie- kapital	Balanserat resultat	Årets resultat	Totalt eget kapital
<b>Belopp vid årets ingång 2023-01-01</b>	<b>1 000 000</b>	<b>5 973 305</b>	<b>756 443</b>	<b>7 729 748</b>
Disposition enligt beslut av årets årsstämma överförs i ny räkning		756 443	-756 443	0
Utdelning aktieägare vid extra stämma		-500 000		-500 000
Årets resultat			1 346 642	1 346 642
<b>Belopp vid årets utgång 2023-12-31</b>	<b>1 000 000</b>	<b>6 229 748</b>	<b>1 346 642</b>	<b>8 576 390</b>

u

2024061204823

**Förslag till resultatdisposition (kr)**

Förslag till disposition av bolagets resultat

Till årsstämman förfogande står

Balanserat resultat

Årets resultat

6 229 748

1 346 642

**7 576 390**

Styrelsen föreslår att

till förfogande stående medel

balanseras i ny räkning

**7 576 390**

Koncernens och moderbolagets resultat och ställning i övrigt framgår av efterföljande resultat- och balansräkningar samt kassaflödesanalys med tillhörande noter.

M

Koncernens resultaträkning

	Not	2023-01-01 -2023-12-31	2022-01-01 -2022-12-31
Nettoomsättning	2	186 470 035	206 683 324
Övriga rörelseintäkter	3	1 086 342	729 706
		<b>187 556 377</b>	<b>207 413 030</b>
<i>Rörelsens kostnader</i>			
Råvaror och förnödenheter		-145 677 507	-158 039 984
Övriga externa kostnader	4,5	-22 683 262	-24 910 015
Personalkostnader	6	-12 966 489	-12 114 581
Avskrivningar och nedskrivningar (samt återföring därav) av materiella och immateriella anläggningstillgångar	12-17	-3 650 524	-2 952 125
Övriga rörelsekostnader	7	-513 004	-323 621
		<b>-185 490 786</b>	<b>-198 340 326</b>
<b>Rörelseresultat</b>	<b>8</b>	<b>2 065 591</b>	<b>9 072 704</b>
<i>Resultat från finansiella poster</i>			
Övriga ränteintäkter och liknande resultatposter	9	395 220	1 349 411
Räntekostnader och liknande resultatposter	10	-252 387	-38 509
		<b>142 833</b>	<b>1 310 902</b>
<b>Resultat efter finansiella poster</b>		<b>2 208 424</b>	<b>10 383 606</b>
Skatt på årets resultat	11	-521 597	-2 149 167
<b>Årets resultat</b>		<b>1 686 827</b>	<b>8 234 439</b>

W

Koncernens balansräkning

	Not	2023-12-31	2022-12-31
<b>TILLGÅNGAR</b>			
<b>Anläggningstillgångar</b>			
<i>Immateriella anläggningstillgångar</i>			
Balanserade utgifter för datorprogram	12	28 837	16 979
		<b>28 837</b>	<b>16 979</b>
<i>Materiella anläggningstillgångar</i>			
Byggnader och mark	13	5 214 134	5 245 651
Markanläggningar på egen fastighet	14	278 664	413 561
Markanläggningar på annans fastighet	15	186 052	385 939
Förbättringsutgifter på annans fastighet	16	187 745	234 683
Maskiner och andra tekniska anläggningar	17	11 492 013	8 551 039
		<b>17 358 608</b>	<b>14 830 873</b>
<i>Finansiella anläggningstillgångar</i>			
Andra långfristiga värdepappersinnehav	18	2 539 101	2 419 501
Andra långfristiga fordringar	19	6 761 207	3 587 741
		<b>9 300 308</b>	<b>6 007 242</b>
<b>Summa anläggningstillgångar</b>		<b>26 687 753</b>	<b>20 855 094</b>
<b>Omsättningstillgångar</b>			
<i>Varulager m.m.</i>			
Råvaror och förnödenheter		20 249 516	19 860 802
		<b>20 249 516</b>	<b>19 860 802</b>
<i>Kortfristiga fordringar</i>			
Kundfordringar		5 051 367	9 708 915
Aktuell skattefordran		458 839	133 216
Övriga fordringar		1 747 663	2 010 844
Förutbetalda kostnader och upplupna intäkter	20	7 274 575	7 334 682
		<b>14 532 444</b>	<b>19 187 657</b>
<i>Kortfristiga placeringar</i>	21	203 202	353 464
<i>Kassa och bank</i>	22	20 850 636	16 183 536
<b>Summa omsättningstillgångar</b>		<b>55 835 798</b>	<b>55 585 459</b>
<b>SUMMA TILLGÅNGAR</b>		<b>82 523 551</b>	<b>76 440 553</b>

M

Koncernens balansräkning

	Not	2023-12-31	2022-12-31
<b>EGET KAPITAL OCH SKULDER</b>			
<i>Eget kapital</i>			
Aktiekapital (10 000 aktier)		1 000 000	1 000 000
Annat eget kapital inklusive årets resultat		50 800 172	49 613 345
		<b>51 800 172</b>	<b>50 613 345</b>
<i>Avsättningar</i>			
Uppskjuten skatteskuld	23	1 064 957	942 982
		<b>1 064 957</b>	<b>942 982</b>
<i>Långfristiga skulder</i>			
Skulder till kreditinstitut	25	2 000 000	2 000 000
		<b>2 000 000</b>	<b>2 000 000</b>
<i>Kortfristiga skulder</i>			
Leverantörsskulder		15 425 913	10 986 251
Skatteskulder		713 864	1 881 970
Övriga skulder		5 222 900	1 820 788
Upplupna kostnader och förutbetalda intäkter	26	6 295 745	8 195 217
		<b>27 658 422</b>	<b>22 884 226</b>
<b>SUMMA EGET KAPITAL OCH SKULDER</b>		<b>82 523 551</b>	<b>76 440 553</b>

CM

2024061204827

Koncernens kassaflödesanalys

	Not	2023-01-01 -2023-12-31	2022-01-01 -2022-12-31
<b>Den löpande verksamheten</b>			
Rörelseresultat		2 065 591	9 072 704
Justering för poster som inte ingår i kassaflödet			
Avskrivningar och nedskrivningar	12-17	3 650 524	2 952 125
Realisationsresultat			
Resultat vid försäljning av inventarier		-306 121	-140 000
Erhållen ränta och liknande resultatposter	9	545 483	1 349 411
Erlagd ränta och liknande resultatposter	10	-88 285	-38 509
Betald inkomstskatt		-1 893 351	-383 181
<b>Kassaflöde från den löpande verksamheten före förändringar av rörelsekapital</b>			
		<b>3 973 841</b>	<b>12 812 550</b>
Förändring av varulager		-388 714	3 824 229
Förändring av rörelsefordringar		4 980 835	-552 262
Förändring av kortfristiga skulder		5 778 200	-6 021 255
<b>Kassaflöde från den löpande verksamheten</b>			
		<b>14 344 162</b>	<b>10 063 262</b>
<i>Investeringsverksamheten</i>			
Förvärv av materiella anläggningstillgångar	17	-6 491 426	-4 127 513
Försäljning av materiella anläggningstillgångar		629 330	140 000
Förvärv av immateriella anläggningstillgångar	12	-21 900	0
Förvärv av långfristiga värdepapper	18	-119 600	-2 419 501
Förvärv av andra långfristiga fordringar	19	-3 173 466	-2 537 741
<b>Kassaflöde från investeringsverksamheten</b>			
		<b>-9 177 062</b>	<b>-8 944 755</b>
<i>Finansieringsverksamheten</i>			
Amortering av skuld		0	-2 172 000
Utbetald utdelning		-500 000	-500 000
<b>Kassaflöde från finansieringsverksamheten</b>			
		<b>-500 000</b>	<b>-2 672 000</b>
<b>Årets kassaflöde</b>		<b>4 667 100</b>	<b>-1 553 493</b>
Likvida medel vid årets början		16 183 536	17 737 029
Likvida medel vid årets slut	22	20 850 636	16 183 536

UM

2024061204828

**Moderföretagets resultaträkning**

	Not	2023-01-01 -2023-12-31	2022-01-01 -2022-12-31
Nettoomsättning	2	0	0
<i>Rörelsens kostnader</i>		0	0
Övriga externa kostnader	4	-235 784	-227 469
		-235 784	-227 469
<b>Rörelseresultat</b>	5,6,7,8	-235 784	-227 469
<i>Resultat från finansiella poster</i>			
Resultat från andelar i koncernföretag		1 300 000	0
Övriga ränteintäkter och liknande resultatposter	9	38	1
Räntekostnader och liknande resultatposter	10	-169 372	0
		1 130 666	1
<b>Resultat efter finansiella poster</b>		894 882	-227 468
<b>Bokslutsdispositioner</b>			
Avsättning till periodiseringsfond	24	-29 816	-318 968
Erhållna koncernbidrag		500 000	1 500 000
		470 184	1 181 032
<b>Resultat före skatt</b>		1 365 066	953 564
Skatt på årets resultat	11	-18 424	-197 121
<b>Årets resultat</b>		1 346 642	756 443

M

Moderföretagets balansräkning

	Not	2023-12-31	2022-12-31
<b>TILLGÅNGAR</b>			
<i>Anläggningstillgångar</i>			
<i>Finansiella anläggningstillgångar</i>			
Andelar i koncernföretag	28-29	2 765 000	2 765 000
Andra långfristiga värdepappersinnehav	18	2 539 101	2 419 501
Andra långfristiga fordringar	19	6 522 207	3 348 741
		<b>11 826 308</b>	<b>8 533 242</b>
<b>Summa anläggningstillgångar</b>		<b>11 826 308</b>	<b>8 533 242</b>
<i>Omsättningstillgångar</i>			
<i>Kortfristiga fordringar</i>			
Fordringar hos koncernföretag		500 000	0
Aktuell skattefordran		203 501	0
Övriga fordringar		2 265	417 539
Förutbetalda kostnader och upplupna intäkter	20	9 322	7 654
		<b>715 088</b>	<b>425 193</b>
<i>Kassa och bank</i>	22	747 136	417 123
<b>Summa omsättningstillgångar</b>		<b>1 462 224</b>	<b>842 316</b>
<b>SUMMA TILLGÅNGAR</b>		<b>13 288 532</b>	<b>9 375 558</b>

W

Moderföretagets balansräkning

	Not	2023-12-31	2022-12-31
<b>EGET KAPITAL OCH SKULDER</b>			
<i>Eget kapital</i>			
<i>Bundet eget kapital</i>			
Aktiekapital (10 000 aktier)		1 000 000	1 000 000
		<b>1 000 000</b>	<b>1 000 000</b>
<i>Fritt eget kapital</i>			
Balanserat resultat	31	6 229 748	5 973 305
Årets resultat		1 346 642	756 443
		<b>7 576 390</b>	<b>6 729 748</b>
		<b>8 576 390</b>	<b>7 729 748</b>
<i>Obeskattade reserver</i>			
Periodiseringsfond	24	1 016 790	986 974
		<b>1 016 790</b>	<b>986 974</b>
<i>Kortfristiga skulder</i>			
Övriga skulder		3 664 102	0
Aktuella skatteskulder		0	604 611
Upplupna kostnader och förutbetalda intäkter	26	31 250	54 225
		<b>3 695 352</b>	<b>658 836</b>
<b>SUMMA EGET KAPITAL OCH SKULDER</b>		<b>13 288 532</b>	<b>9 375 558</b>

W

Moderföretagets kassaflödesanalys

	Not	2023-01-01 -2023-12-31	2022-01-01 -2022-12-31
<b>Den löpande verksamheten</b>			
Rörelseresultat		-235 784	-227 469
		<b>-235 784</b>	<b>-227 469</b>
Erhållen ränta och liknande resultatposter	9	38	1
Erlagd ränta och liknande resultatposter	10	-5 270	0
Betald inkomstskatt		-826 536	-2 784
<b>Kassaflöde från den löpande verksamheten före förändringar av rörelsekapital</b>		<b>-1 067 552</b>	<b>-230 252</b>
<i>Förändringar i rörelsekapital</i>			
Förändring av rörelsefordringar		413 606	3 574 952
Förändring av kortfristiga skulder		4 477 025	-91 875
<b>Kassaflöde från den löpande verksamheten</b>		<b>3 823 079</b>	<b>3 252 825</b>
<i>Investeringsverksamheten</i>			
Förvärv av långfristiga värdepapper	18	-119 600	-2 419 501
Förvärv av finansiella anläggningstillgångar	19	-2 873 466	-2 298 741
<b>Kassaflöde från investeringsverksamheten</b>		<b>-2 993 066</b>	<b>-4 718 242</b>
<i>Finansieringsverksamheten</i>			
Amortering av skuld	25	0	-2 172 000
Koncernbidrag		0	1 500 000
Betald utdelning till aktieägare		-500 000	-500 000
<b>Kassaflöde från finansieringsverksamheten</b>		<b>-500 000</b>	<b>-1 172 000</b>
<b>Årets kassaflöde</b>		<b>330 013</b>	<b>-2 637 417</b>
Likvida medel vid årets början		417 123	3 054 540
Likvida medel vid årets slut	22	747 136	417 123

W

## Noter

### Not 1 Redovisningsprinciper m.m.

#### Allmänna redovisningsprinciper

Årsredovisningen och koncernredovisningen har upprättats enligt Årsredovisningslagen (1995:1554) och Bokföringsnämndens allmänna råd BFNR 2012:1 Årsredovisning och koncernredovisning (K3).

#### Koncernredovisning

Koncernredovisningen är upprättad enligt förvärvsmetoden. Koncernredovisningen omfattar moderföretaget samt dess dotterföretag. Med dotterföretag avses de företag i vilka moderföretaget, direkt eller indirekt, har ett bestämmande inflytande. I normalfallet avser detta företag där moderföretaget innehar mer än 50 % av rösterna. I koncernredovisningen ingår dotterföretagen från den dagen koncernen erhåller bestämmande inflytande tills den dag det inte längre föreligger.

I koncernredovisningen faller koncernföretagens bokslutsdispositioner bort och ingår i det redovisade resultatet efter avdrag för uppskjuten skatt. Detta innebär att koncernföretagens obeskattade reserver i koncernens balansräkning fördelas mellan uppskjuten skatteskuld och eget kapital.

#### Kassaflödesanalys

Kassaflödesanalysen visar företagets förändringar av företagets likvida medel under räkenskapsåret. Kassaflödesanalysen har upprättats enligt den indirekta metoden. Det redovisade kassaflödet omfattar endas transaktioner som medfört in- och utbetalningar.

#### Intäkter

Intäkter redovisas till det verkliga värdet av den ersättning som erhållit eller kommer att erhållas, med avdrag för mervärdesskatt, rabatter, returer och liknande avdrag.

#### Varuförsäljning

Intäkter från försäljning av varor redovisas när varorna levererats och äganderätten har överförts till kunden, varmed samtliga villkor nedan är uppfyllda:

Företaget har överfört de väsentliga riskerna och fördelar som är förknippade med varornas ägandet.

Företaget inte längre har någon sådan engagemang i den löpande förvaltningen som vanligtvis förknippas med ägande och utövar inte heller någon reell kontroll över de sålda varorna.

Inkomsten kan beräknas på ett tillförlitligt sätt.

De ekonomiska fördelar som är förknippade med transaktionen sannolikt kommer att tillfalla företaget.

De utgifter som uppkommit eller som förväntas uppkomma till följd av transaktionen kan beräknas på ett tillförlitligt sätt.

#### Försäljning av tjänster

Intäkter från försäljning av tjänster på löpande räkning redovisas som intäkt i den period arbetet utförs och materialet levereras eller förbrukas.

#### Leasingavtal

Ett finansiellt leasingavtal är ett avtal enligt vilket de ekonomiska risker och fördelar som förknippas med ägandet av en tillgång i allt väsentligt överförs från leasegivaren till leasetagaren. Övriga leasingavtal klassificeras som operationella leasingavtal.

Samtliga leasingavtal redovisas enligt reglerna för operationell leasing.

#### Leasetagare

Leasingavgifter vid operationella leasingavtal kostnadsförs linjärt över leasingperioden.

#### Utländsk valuta

##### *Omräkning av poster i utländsk valuta*

Fordringar och skulder i utländsk valuta omräknas till balansdagens kurs. Valutakursdifferenser redovisas i rörelseresultatet eller som finansiell post utifrån den underliggande affärshändelsen, i den period de uppstår.

#### Låneutgifter

Låneutgifter redovisas i resultaträkningen i den period de uppkommer.

#### Ersättning till anställda

Ersättningar till anställda i form av löner, bonus, betald semester, betald sjukfrånvaro mm samt pensioner redovisas i takt med intjänandet. Beträffande pensioner och andra ersättningar efter avslutad anställning klassificeras dessa som avgiftsbestämda eller förmånsbestämda pensionsplaner. Koncernen har endast avgiftsbestämda pensionsplaner.

##### *Avgiftsbestämda planer*

För avgiftsbestämda planer betalar koncernen fastställda avgifter till en separat oberoende enhet och har ingen förpliktelse att betala ytterligare avgifter. Koncernens resultat belastas för kostnader i takt med att förmånerna tjänas vilket normalt sammanfaller med tidpunkten för när premier erläggs.

#### Koncernbidrag

Erhållna och lämnade koncernbidrag redovisas som bokslutsdisposition i resultaträkningen.

#### Inkomstskatter

Skattekostnaden utgörs av summan av aktuell skatt och uppskjuten skatt.

##### *Aktuell skatt*

Aktuell skatt beräknas på det skattepliktiga resultatet för perioden. Skattepliktigt resultat skiljer sig från det redovisade resultatet i resultaträkningen då det har justerats för ej skattepliktiga intäkter och ej avdragsgilla kostnader samt för intäkter och kostnader som är skattepliktiga eller avdragsgilla i andra perioder. Aktuell skatteskuld beräknas enligt de skattesatser som gäller per balansdagen.

##### *Uppskjuten skatt*

Uppskjuten skatt redovisas på temporära skillnader mellan det redovisade värdet på tillgångar och skulder i de finansiella rapporterna och det skattemässiga värdet som används vid beräkning av skattepliktigt resultat. Uppskjuten skatt redovisas enligt den skattemässiga balansräkningsmetoden. Uppskjutna skatteskulder redovisas för i princip alla skattepliktiga temporära skillnader, och uppskjutna skattefordringar redovisas i princip för all avdragsgilla temporära skillnader i den omfattning det är sannolikt att beloppen kan utnyttjas mot framtida skattepliktiga överskott. Obeskattade reserver redovisas inklusive uppskjuten skatteskuld.

Det redovisade värdet på uppskjutna skattefordringar omprövas varje balansdag och reduceras till den del det inte längre är sannolikt att tillräckliga skattepliktiga resultat kommer att finnas tillgängliga för att utnyttjas, helt eller delvis, mot den uppskjutna skattefordran.

Värderingen av uppskjuten skatt baseras på hur företaget, per balansdagen, förväntar sig att återvinna det redovisade värdet för motsvarande tillgång eller reglera det redovisade värdet för motsvarande skuld. Uppskjuten skatt beräknas baserat på de skattesatser och skatteregler som har beslutats före balansdagen.

Aktuell och uppskjuten skatt redovisas som en kostnad eller intäkt i resultaträkningen, utom när skatten är hänförlig till transaktioner som redovisats direkt mot eget kapital eller obeskattade reserver.

I sådana fall ska även skatten redovisas direkt mot eget kapital eller obeskattade reserver.

WA

### Materiella och immateriella anläggningstillgångar

Materiella och immateriella anläggningstillgångar redovisas till anskaffningsvärde efter avdrag för ackumulerade avskrivningar och nedskrivningar.

Anskaffningsvärdet består av inköpspriset och utgifter som är direkt hänförliga till förvärvet för att bringa den på plats och i skick att användas. Tillkommande utgifter inkluderas endast i tillgången eller redovisas som en separat tillgång, när det är sannolikt att framtida ekonomiska fördelar som är förknippade med posten kommer att tillfalla företaget och att anskaffningsvärdet för densamma kan mätas på ett tillförlitligt sätt. Alla övriga kostnader för reparation och underhåll samt tillkommande utgifter redovisas i resultaträkningen i den period då de uppkommer.

Avskrivningar på materiella och immateriella anläggningstillgångar kostnadsförs så att tillgångens anskaffningsvärde, eventuellt minskat beräknat restvärde vid nyttjandeperiodens slut, skrivs av linjärt över dess bedömda nyttjandeperiod. Avskrivning påbörjas när den materiella och immateriella anläggningstillgången kan tas i bruk.

Bedömda nyttjandeperioder och avskrivningsmetoder omprövas om det finns indikationer på att förväntad förbrukning har förändrats väsentligt jämfört med uppskattningen vid föregående balansdag. Då företaget ändrar bedömning av nyttjandeperioder, omprövas även tillgångens eventuella restvärde. Effekten av dessa ändringar redovisas framåttriktat.

### Avskrivningar och nedskrivningar

Anläggningstillgångar skrivs av enligt plan över den förväntade nyttjandeperioden med hänsyn till väsentliga restvärden. Följande avskrivningsprocent tillämpas:

#### Materiella anläggningstillgångar

Förbättringsutgifter på annans fastighet	4%
Byggnader	4%
Mark	Ingen avskrivning
Markanläggningar på egen/annans fastighet	5%
Maskiner och andra tekniska anläggningar	20%

#### Immateriella anläggningstillgångar

Balanserade utgifter för datorprogram	20%
---------------------------------------	-----

#### Komponentavskrivning

Enligt K3-regelverket skall materiella anläggningstillgångar, om det finns betydande delar (komponenter) i en materiell anläggningstillgång som har väsentligt annorlunda nyttjandetid än anläggningen i sin helhet, skrivas av separat per komponent. Företaget har gjort bedömningen att de materiella anläggningstillgångar som företaget äger och har i sin bokföring inte består av några betydande komponenter som har väsentligt annorlunda nyttjandetid än anläggningen i sin helhet. Företaget har därför valt att fortsätta tillämpa samma linjära avskrivningstakt som tillämpats tidigare år.

#### Borttagande från balansräkningen

Det redovisade värdet för en materiell anläggningstillgång tas bort från balansräkningen vid utrangering eller avyttring, eller när inte några framtida ekonomiska fördelar väntas från användning eller utrangering/avyttring av tillgången eller komponenten. Den vinst eller förlust som uppkommer när en materiell anläggningstillgång eller komponent tas bort från balansräkningen är skillnaden mellan vad som eventuellt erhålls, efter avdrag för direkta försäljningskostnader, och tillgångens redovisade värde. Den realisationsvinst eller realisationsförlust som uppkommer när en materiell anläggningstillgång eller komponent tas bort från balansräkningen redovisas i resultaträkningen som en övrig rörelseintäkt eller övrig rörelsekostnad.

### Finansiella instrument

Finansiella instrument redovisas i enlighet med reglerna i K3 kapitel 11, vilket innebär att värdering sker utifrån anskaffningsvärde. För säkring av tillgång eller skuld mot valutarisk används valutaterminer.

### Varulager

Varulager värderas till det lägsta av anskaffningsvärdet och nettoförsäljningsvärdet på balansdagen. Anskaffningsvärdet beräknas genom tillämpning av först-in-först-ut-metoden (FIFU). Nettoförsäljningsvärde är försäljningsvärdet efter avdrag för beräknade kostnader som direkt kan hänföras till försäljningstransaktionen.

I anskaffningsvärdet ingår utgifter för inköp, tillverkning samt andra utgifter för att bringa varorna till deras aktuella plats och skick.

### Likvida medel

Likvida medel inkluderar kassamedel och disponibla tillgodohavanden hos banker och andra kreditinstitut samt andra kortfristiga likvida placeringar som lätt kan omvandlas till kontanter och är föremål för en obetydlig risk för värdefluktuationer.

W

2024061204835

#### Andelar i koncernföretag

Moderbolagets hantering av andelar i koncernföretag redovisas till anskaffningsvärde med avdrag för eventuella nedskrivningar. Utdelningar redovisas som intäkt, även om utdelningen avser ackumulerade vinster innan förvärvstidpunkten. Utdelningen redovisas i normalfallet när behörigt organ fattat beslut om den och den kan beräknas på ett tillförlitligt sätt.

#### Fordringar, skulder och avsättningar

Om inget annat anges ovan värderas kortfristiga fordringar till det lägsta av dess anskaffningsvärde och det belopp varmed de beräknas bli reglerade. Långfristiga fordringar och långfristiga skulder värderas efter det första värderingstillfället till upplupet anskaffningsvärde. Övriga skulder och avsättningar värderas till de belopp varmed de beräknas bli reglerade. Övriga tillgångar redovisas till anskaffningsvärde om inget annat anges ovan.

#### Uppskattningar och bedömningar

Upprättande av bokslut och tillämpning av redovisningsprinciper, baseras ofta på ledningens bedömningar, uppskattningar och antagande som anges vara rimliga vid den tidpunkt då bedömningen görs. Uppskattningar och bedömningar är baserade på de historiska erfarenheter och ett antal andra faktorer, som under rådande omständigheter anges vara rimliga. Resultatet av dessa används för att bedöma de redovisade värdena på tillgångar och skulder, som inte annars framgår tydligt från andra källor. Det verkliga utfallet kan avvika från dessa uppskattningar och bedömningar. Uppskattningar och antaganden ses över regelbundet.

#### Definition av nyckeltal

##### *Nettoomsättning*

Rörelsens huvudintäkt, fakturerade kostnader, sidointäkter samt intäktskorrigeringar

##### *Resultat efter finansiella poster*

Resultat efter finansiella intäkter och kostnader, före bokslutsdispositioner och skatter.

##### *Balansomslutning*

Företagets samlade tillgångar

##### *Soliditet (%)*

Justerat eget kapital (eget kapital och obeskattade reserver med avdrag för uppskjuten skatt) i procent av balansomslutningen.

##### *Rörelsemarginal (%)*

Rörelseresultat i procent av nettoomsättningen.

##### *Medelantalet anställda*

Medelantal anställda under räkenskapsåret.

##### *Avkastning på eget kapital*

Årets resultat i procent av genomsnittligt justerat eget kapital.

##### *Avkastning på totalt kapital*

Resultat efter finansiella poster med tillägg för räntekostnader och liknande resultatposter, i procent av genomsnittlig balansomslutning.

M

## Not 2 Nettoomsättningens fördelning

Nettoomsättningen fördelar sig på verksamhetsgrenar enligt följande:

	Koncernen		Moderföretaget	
	2023	2022	2023	2022
Försäljning stål och metall	178 537 437	196 699 012	0	0
Försäljning legoarbeten	5 247 066	6 394 881	0	0
Övrig försäljning	2 685 532	3 589 431	0	0
	<b>186 470 035</b>	<b>206 683 324</b>	<b>0</b>	<b>0</b>

Nettoomsättningen fördelar sig på geografiska marknader enligt följande:

	Koncernen		Moderföretaget	
	2023	2022	2023	2022
Sverige	160 204 908	168 640 491	0	0
Övriga Europa	26 265 127	38 042 833	0	0
	<b>186 470 035</b>	<b>206 683 324</b>	<b>0</b>	<b>0</b>

## Not 3 Övriga rörelseintäkter

	Koncernen		Moderföretaget	
	2023	2022	2023	2022
Valutakursvinster	568 331	512 238	0	0
Återbetalning från kommun	65 984	0	0	0
Realisationsvinst vid avyttring av materiella anläggningstillgångar	306 121	140 000	0	0
Sjuklönersättningar	142 325	44 970	0	0
Erhållna statliga bidrag	3 581	32 498	0	0
	<b>1 086 342</b>	<b>729 706</b>	<b>0</b>	<b>0</b>

## Not 4 Arvode till revisorer

	Koncernen		Moderföretaget	
	2023	2022	2023	2022
<b>Ernst &amp; Young AB</b>				
Revisionsuppdraget	741 730	639 288	171 660	133 663
Skatterådgivning	116 706	73 875	0	73 875
	<b>858 436</b>	<b>713 163</b>	<b>171 660</b>	<b>207 538</b>

## Not 5 Leasingavtal - hyresavtal

### Operationell leasing

	Koncernen		Moderföretaget	
	2023	2022	2023	2022
Hyresavtal avseende mark och lokaler	586 297	676 391	0	0
Hyresavtal avseende tjänstebil	111 656	148 701	0	0
Hyresavtal avseende arbetsmaskin	87 829	566 107	0	0
	<b>785 782</b>	<b>1 391 199</b>	<b>0</b>	<b>0</b>
Hyresavtal:				
Ska betalas inom 1 år	1 367 193	1 427 844	0	0
Ska betalas inom 2-5 år	3 068 768	2 433 099	0	0
	<b>4 435 961</b>	<b>3 860 943</b>	<b>0</b>	<b>0</b>

Koncernen har ingått följande väsentliga leasingavtal vilka redovisas som operationella leasingavtal:

Leasingavtal avseende lokaler och markområden samt leasingavtal avseende tjänstebil samt arbetsmaskin.

M

Not 6 Anställda och personalkostnader

Medelantalet anställda	2023		2022	
	Antal anställda	Varav män	Antal anställda	Varav män
Moderföretaget				
Sverige	0	0	0	0
Dotterföretag				
Sverige	17,00	15,00	17,00	15,00
	<b>17,00</b>	<b>15,00</b>	<b>17,00</b>	<b>15,00</b>

Koncernen totalt 17,00 15,00 17,00 15,00

Löner och andra ersättningar	2023		2022	
	Löner och andra ersättningar	Sociala kostnader (varav pensionskostnader)	Löner och andra ersättningar	Sociala kostnader (varav pensionskostnader)
Moderföretaget	0	0	0	0
Dotterföretag	9 094 208	3 543 912 (568 803)	8 662 832	3 349 879 (528 836)
Koncernen totalt	<b>9 094 208</b>	<b>3 543 912</b>	<b>8 662 832</b>	<b>3 349 879</b>

Av Koncernens pensionskostnader avser 124.782 kr (f.å. 119.608 kr) styrelse och VD.

Löner och andra ersättningar fördelat mellan styrelseledamöter och VD resp. övriga anställda.

	2023		2022	
	Styrelse och VD	Övriga anställda	Styrelse och VD	Övriga anställda
Moderföretaget	0	0	0	0
Dotterföretag	2 331 268	6 762 940	2 276 032	6 386 800
Koncernen totalt	<b>2 331 268</b>	<b>6 762 940</b>	<b>2 276 032</b>	<b>6 386 800</b>

Könsfördelning bland ledande befattningshavare

	Koncernen		Moderföretaget	
	2023-12-31	2022-12-31	2023-12-31	2022-12-31
Antal kvinnor i styrelsen	1	1	1	1
Antal män i styrelsen	4	4	4	4
Antal kvinnor bland övriga ledande befattningshavare	0	0	0	0
Antal män bland övriga ledande befattningshavare	2	2	1	1

Uppgifterna avser förhållandet på balansdagen.

*W*

**Not 7 Övriga rörelsekostnader**

	Koncernen		Moderföretaget	
	2023-12-31	2022-12-31	2023-12-31	2022-12-31
Realisationsförlust vid avyttring av materiella anläggningstillgångar	0	10 417	0	0
Valutakursförluster	513 004	313 204	0	0
	<b>513 004</b>	<b>323 621</b>	<b>0</b>	<b>0</b>

**Not 8 Inköp och försäljning mellan koncernföretag**

	Moderföretaget	
	2023	2022
Andel av årets totala inköp som skett från andra företag inom koncernen	0%	0%
Andel av årets totala försäljning som skett till andra företag inom koncernen	0%	0%

**Not 9 Övriga ränteintäkter och liknande resultatposter**

	Koncernen		Moderföretaget	
	2023	2022	2023	2022
Övriga ränteintäkter	260 712	28 437	38	1
Realisationsresultat	284 771	1 320 974	0	0
	<b>545 483</b>	<b>1 349 411</b>	<b>38</b>	<b>1</b>

**Not 10 Räntekostnader och liknande resultatposter**

	Koncernen		Moderföretaget	
	2023	2022	2023	2022
Övriga räntekostnader	252 387	38 509	169 372	0
Nedskrivning av kortfristiga placeringar	150 263	0	0	0
	<b>402 650</b>	<b>38 509</b>	<b>169 372</b>	<b>0</b>

**Not 11 Skatt på årets resultat**

	Koncernen		Moderföretaget	
	2023	2022	2023	2022
Aktuell skatt	399 622	1 611 873	18 424	197 121
Förändring av uppskjuten skatt	121 975	537 294	0	0
<b>Summa redovisad skatt</b>	<b>521 597</b>	<b>2 149 167</b>	<b>18 424</b>	<b>197 121</b>

**Avstämning av effektiv skattesats**

Redovisat resultat före skatt	2 208 424	10 383 606	1 365 066	953 564
Skatt på redovisat resultat enligt gällande skattesats 20,60% (20,60 %):	454 935	2 139 023	281 204	196 434
Skatteeffekt av:				
Utdelning från dotterföretag	0	0	-267 800	0
Övriga ej avdragsgilla kostnader	67 861	18 680	5 013	688
Utnyttjat underskottsavdrag	-3 941	-8 656	0	0
Ej bokförd skattepliktig intäkt	2 743	127	8	0
<b>Redovisad skatt</b>	<b>521 597</b>	<b>2 149 167</b>	<b>18 424</b>	<b>197 121</b>

W

2024061204839

Not 12 Balanserade utgifter för datorprogram

	Koncernen		Moderföretaget	
	2023-12-31	2022-12-31	2023-12-31	2022-12-31
Ingående anskaffningsvärden	405 837	405 837	0	0
Årets anskaffningar	21 900	0	0	0
<b>Utgående ackumulerade anskaffningsvärden</b>	<b>427 737</b>	<b>405 837</b>	<b>0</b>	<b>0</b>
Ingående avskrivningar	-388 858	-383 198		
Årets avskrivningar	-10 042	-5 660	0	0
<b>Utgående ackumulerade avskrivningar</b>	<b>-398 900</b>	<b>-388 858</b>	<b>0</b>	<b>0</b>
<b>Utgående redovisat värde</b>	<b>28 837</b>	<b>16 979</b>	<b>0</b>	<b>0</b>

Not 13 Byggnader och mark

	Koncernen		Moderföretaget	
	2023-12-31	2022-12-31	2023-12-31	2022-12-31
Ingående anskaffningsvärden	5 724 689	5 724 689	0	0
<b>Utgående ackumulerade anskaffningsvärden</b>	<b>5 724 689</b>	<b>5 724 689</b>	<b>0</b>	<b>0</b>
Ingående avskrivningar	-479 038	-447 521	0	0
Årets avskrivningar	-31 517	-31 517	0	0
<b>Utgående ackumulerade avskrivningar</b>	<b>-510 555</b>	<b>-479 038</b>	<b>0</b>	<b>0</b>
<b>Utgående redovisat värde</b>	<b>5 214 134</b>	<b>5 245 651</b>	<b>0</b>	<b>0</b>
Redovisat värde byggnader	315 166	346 683	0	0
Redovisat värde mark	4 898 968	4 898 968	0	0
	<b>5 214 134</b>	<b>5 245 651</b>	<b>0</b>	<b>0</b>

Not 14 Markanläggningar på egen fastighet

	Koncernen		Moderföretaget	
	2023-12-31	2022-12-31	2023-12-31	2022-12-31
Ingående anskaffningsvärden	2 697 951	2 697 951	0	0
<b>Utgående ackumulerade anskaffningsvärden</b>	<b>2 697 951</b>	<b>2 697 951</b>	<b>0</b>	<b>0</b>
Ingående avskrivningar	-2 284 390	-2 149 493	0	0
Årets avskrivningar	-134 897	-134 897	0	0
<b>Utgående ackumulerade avskrivningar</b>	<b>-2 419 287</b>	<b>-2 284 390</b>	<b>0</b>	<b>0</b>
<b>Utgående redovisat värde</b>	<b>278 664</b>	<b>413 561</b>	<b>0</b>	<b>0</b>

M

**Not 15 Markanläggningar på annans fastighet**

	Koncernen		Moderföretaget	
	2023-12-31	2022-12-31	2023-12-31	2022-12-31
Ingående anskaffningsvärden	3 997 744	3 997 744	0	0
Utgående ackumulerade anskaffningsvärden	3 997 744	3 997 744	0	0
Ingående avskrivningar	-3 611 805	-3 411 918	0	0
Årets avskrivningar	-199 887	-199 887	0	0
Utgående ackumulerade avskrivningar	-3 811 692	-3 611 805	0	0
<b>Utgående redovisat värde</b>	<b>186 052</b>	<b>385 939</b>	<b>0</b>	<b>0</b>

**Not 16 Förbättringsutgifter på annans fastighet**

	Koncernen		Moderföretaget	
	2023-12-31	2022-12-31	2023-12-31	2022-12-31
Ingående anskaffningsvärden	1 173 438	1 173 438	0	0
Utgående ackumulerade anskaffningsvärden	1 173 438	1 173 438	0	0
Ingående avskrivningar	-938 756	-891 818	0	0
Årets avskrivningar	-46 938	-46 938	0	0
Utgående ackumulerade avskrivningar	-985 694	-938 756	0	0
<b>Utgående redovisat värde</b>	<b>187 745</b>	<b>234 683</b>	<b>0</b>	<b>0</b>

**Not 17 Maskiner och andra tekniska anläggningar**

	Koncernen		Moderföretaget	
	2023-12-31	2022-12-31	2023-12-31	2022-12-31
Ingående anskaffningsvärden	50 221 775	46 811 142	0	0
Årets anskaffningar	6 491 426	4 127 513	0	0
Försäljningar/utrangeringar	-706 479	-716 880	0	0
Utgående ackumulerade anskaffningsvärden	56 006 722	50 221 775	0	0
Ingående avskrivningar	-41 670 736	-39 843 973	0	0
Försäljningar/utrangeringar	383 270	706 463	0	0
Årets avskrivningar	-3 227 243	-2 533 226	0	0
Utgående ackumulerade avskrivningar	-44 514 709	-41 670 736	0	0
<b>Utgående redovisat värde</b>	<b>11 492 013</b>	<b>8 551 039</b>	<b>0</b>	<b>0</b>

**Not 18 Andra långfristiga värdepappersinnehav**

	Koncernen		Moderföretaget	
	2023-12-31	2022-12-31	2023-12-31	2022-12-31
Ingående anskaffningsvärde	2 419 501	0	2 419 501	0
Årets anskaffningar	119 600	2 419 501	119 600	2 419 501
<b>Utgående redovisat värde</b>	<b>2 539 101</b>	<b>2 419 501</b>	<b>2 539 101</b>	<b>2 419 501</b>

M

Not 19 Andra långfristiga fordringar

	Koncernen		Moderföretaget	
	2023-12-31	2022-12-31	2023-12-31	2022-12-31
Ingående anskaffningsvärden kapitalförsäkring	3 348 741	1 050 000	3 348 741	1 050 000
Årets anskaffningar	3 800 000	2 400 000	3 800 000	2 400 000
Årets uttag	-150 000	0	-150 000	0
Omklassificeringar	-476 534	-101 259	-476 534	-101 259
Deposition kontorslokal	239 000	239 000	0	0
<b>Utgående redovisat värde kapitalförsäkring</b>	<b>6 761 207</b>	<b>3 587 741</b>	<b>6 522 207</b>	<b>3 348 741</b>

Not 20 Förutbetalda kostnader och upplupna intäkter

	Koncernen		Moderföretaget	
	2023-12-31	2022-12-31	2023-12-31	2022-12-31
Upplupna intäkter	5 703 947	6 440 701	0	0
Förutbetalda hyror	174 556	165 898	0	0
Förutbetalda försäkringspremier	342 176	362 476	9 322	7 654
Upplupna ränteintäkter	16 135	0	0	0
Övriga förutbetalda kostnader	1 037 761	365 607	0	0
	<b>7 274 575</b>	<b>7 334 682</b>	<b>9 322</b>	<b>7 654</b>

Not 21 Övriga kortfristiga placeringar

Namn	Antal 2023	Antal 2022	Koncernen		Moderföretaget	
			2023-12-31	2022-12-31	2023-12-31	2022-12-31
RLS Global	22 800	22 800	0	150 263		
Neon	2 700	2 700	203 202	203 201	0	0
			<b>203 202</b>	<b>353 464</b>	<b>0</b>	<b>0</b>

Not 22 Likvida medel

	Koncernen		Moderföretaget	
	2023-12-31	2022-12-31	2023-12-31	2022-12-31
Kassa och bank	20 850 636	16 183 536	747 136	417 123
	<b>20 850 636</b>	<b>16 183 536</b>	<b>747 136</b>	<b>417 123</b>

Not 23 Avsättningar

	Koncernen		Moderföretaget	
	2023-12-31	2022-12-31	2023-12-31	2022-12-31
Uppskjuten skatteskuld				
Ingående balans	942 982	405 688	0	0
Årets förändring	121 975	537 294	0	0
<b>Utgående balans</b>	<b>1 064 957</b>	<b>942 982</b>	<b>0</b>	<b>0</b>

Not 24 Obeskattade reserver

	Moderföretaget	
	2023-12-31	2022-12-31
Periodiseringsfond avsatt 2021	668 006	668 006
Periodiseringsfond avsatt 2022	318 968	318 968
Periodiseringsfond avsatt 2023	29 816	0
	<b>1 016 790</b>	<b>986 974</b>

CM

**Not 25 Långfristiga skulder**

	Koncernen		Moderföretaget	
	2023-12-31	2022-12-31	2023-12-31	2022-12-31
<b>Förfaller senare än 1 år efter balansdagen</b>				
Skulder till kreditinstitut	2 000 000	2 000 000	0	0
	<b>2 000 000</b>	<b>2 000 000</b>	<b>0</b>	<b>0</b>
<b>Summa långfristiga skulder</b>	<b>2 000 000</b>	<b>2 000 000</b>	<b>0</b>	<b>0</b>

**Not 26 Upplupna kostnader och förutbetalda intäkter**

	Koncernen		Moderföretaget	
	2023-12-31	2022-12-31	2023-12-31	2022-12-31
Upplupna personalrelaterade kostnader	877 689	760 874	0	0
Upplupna varuinköp	5 216 674	6 586 326	0	0
Övriga upplupna kostnader och förutbetalda intäkter	191 025	841 951	31 250	54 225
Upplupna räntekostnader	10 357	6 066	0	0
	<b>6 295 745</b>	<b>8 195 217</b>	<b>31 250</b>	<b>54 225</b>

**Not 27 Ställda säkerheter**

	Koncernen		Moderföretaget	
	2023-12-31	2022-12-31	2023-12-31	2022-12-31
<b>Säkerheter ställda för egna skulder till kreditinstitut:</b>				
Fastighetsinteckningar	2 000 000	2 000 000	0	0
	<b>2 000 000</b>	<b>2 000 000</b>	<b>0</b>	<b>0</b>
<b>Säkerheter ställda för annat:</b>				
Spärrade bankmedel, fullgörandegaranti	40 000	40 000	0	0
	<b>40 000</b>	<b>40 000</b>	<b>0</b>	<b>0</b>
<b>Summa ställda säkerheter</b>	<b>2 040 000</b>	<b>2 040 000</b>	<b>0</b>	<b>0</b>

**Not 28 Andelar i koncernföretag**

	Moderföretaget	
	2023-12-31	2022-12-31
Ingående anskaffningsvärden	2 765 000	2 765 000
Utgående ackumulerade anskaffningsvärden	2 765 000	2 765 000

Not 29 Specifikation andelar i koncernföretag

Namn	Kapitalandel	Rösträttsandel	Antal andelar	Bokfört värde
Lindberg & Son AB	100%	100%	20 000	2 715 000
Pb Batteriåtervinning Sverige AB	100%	100%	500	50 000
			20 500	2 765 000

	Org.nr	Säte	Eget kapital	Resultat
Lindberg & Son AB	556633-0477	Stockholm	35 885 494	2 609 141
Pb Batteriåtervinning Sverige AB	559054-3996	Gävle	1 422 918	31 258

Not 30 Väsentliga händelser efter räkenskapsårets slut  
Inga väsentliga händelser efter räkenskapsårets slut.

Not 31 Förslag till resultatdisposition (kr)  
Förslag till disposition av bolagets resultat


Till årsstämmans förfogande står


Balanserat resultat	6 229 748
Årets resultat	1 346 642
	7 576 390
Styrelsen föreslår att till förfogande stående medel balanseras i ny räkning	7 576 390

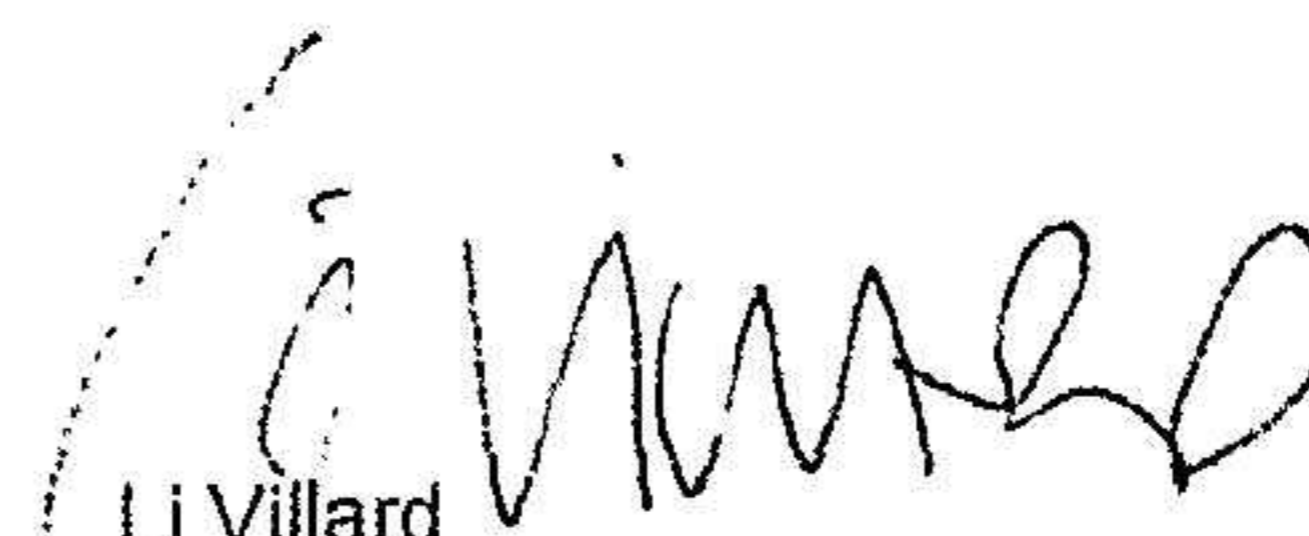
Stockholm den 10/6-2024

  
Jens Lindberg  
Styrelseordförande

  
Jörn Lindberg  
Verkställande direktör  
Styrelseledamot

  
Felix Lindberg  
Styrelseledamot

  
Max Lindberg  
Styrelseledamot

  
Li Villard  
Styrelseledamot

Vår revisionsberättelse har lämnats den 10/6-2024

Ernst & Young AB

  
Charlotte Holmstrand  
Auktoriserad revisor



Building a better  
working world

2024061204844

## Revisionsberättelse

Till bolagsstämman i LINVEST AB, org.nr 556743-5952

### Rapport om årsredovisningen och koncernredovisningen

#### Uttalanden

Vi har utfört en revision av årsredovisningen och koncernredovisningen för LINVEST AB för räkenskapsåret 2023-01-01 - 2023-12-31.

Enligt vår uppfattning har årsredovisningen och koncernredovisningen upprättats i enlighet med årsredovisningslagen och ger en i alla väsentliga avseenden rättvisande bild av moderbolagets och koncernens finansiella ställning per den 31 december 2023 och av dessas finansiella resultat och kassaflöden för året enligt årsredovisningslagen. Förvaltningsberättelsen är förenlig med årsredovisningens och koncernredovisningens övriga delar.

Vi tillstyrker därför att bolagsstämman fastställer resultaträkningen och balansräkningen för moderbolaget och koncernen.

#### Grund för uttalanden

Vi har utfört revisionen enligt International Standards on Auditing (ISA) och god revisionssed i Sverige. Vårt ansvar enligt dessa standarder beskrivs närmare i avsnittet *Revisorns ansvar*. Vi är oberoende i förhållande till moderbolaget och koncernen enligt god revisionssed i Sverige och har i övrigt fullgjort vårt yrkesetiska ansvar enligt dessa krav.

Vi anser att de revisionsbevis vi har inhämtat är tillräckliga och ändamålsenliga som grund för våra uttalanden.

#### Styrelsens och verkställande direktörens ansvar

Det är styrelsen och verkställande direktören som har ansvaret för att årsredovisningen och koncernredovisningen upprättas och att de ger en rättvisande bild enligt årsredovisningslagen. Styrelsen och verkställande direktören ansvarar även för den interna kontroll som de bedömer är nödvändig för att upprätta en årsredovisning och koncernredovisning som inte innehåller några väsentliga felaktigheter, vare sig dessa beror på oegentligheter eller misstag.

Vid upprättandet av årsredovisningen och koncernredovisningen ansvarar styrelsen och verkställande direktören för bedömningen av bolagets och koncernens förmåga att fortsätta verksamheten. De upplyser, när så är tillämpligt, om förhållanden som kan påverka förmågan att fortsätta verksamheten och att använda anlagandet om fortsatt drift. Antagandet om fortsatt drift tillämpas dock inte om styrelsen och verkställande direktören avser att likvidera bolaget, upphöra med verksamheten eller inte har något realistiskt alternativ till att göra något av detta.

#### Revisorns ansvar

Våra mål är att uppnå en rimlig grad av säkerhet om att årsredovisningen och koncernredovisningen som helhet inte innehåller några väsentliga felaktigheter, vare sig dessa beror på oegentligheter eller misstag, och att lämna en revisionsberättelse som innehåller våra uttalanden. Rimlig säkerhet är en hög grad av säkerhet, men är ingen garanti för att en revision som utförs enligt ISA och god revisionssed i Sverige alltid kommer att upptäcka en väsentlig felaktighet om en sådan finns. Felaktigheter kan uppstå på grund av oegentligheter eller misstag och anses vara väsentliga om de enskilt eller tillsammans rimligen kan förväntas påverka de ekonomiska beslut som användare fattar med grund i årsredovisningen och koncernredovisningen.

Som del av en revision enligt ISA använder vi professionellt omdöme och har en professionellt skeptisk inställning under hela revisionen. Dessutom:

- identifierar och bedömer vi riskerna för väsentliga felaktigheter i årsredovisningen och koncernredovisningen, vare sig dessa beror på oegentligheter eller misstag, utformar och utför granskningsåtgärder bland annat utifrån dessa risker och inhämtar revisionsbevis som är tillräckliga och ändamålsenliga för att utgöra en grund för våra uttalanden. Risken för att inte upptäcka en väsentlig felaktighet till följd av oegentligheter är högre än för en väsentlig felaktighet som beror på misstag, eftersom oegentligheter kan innefatta agerande i maskopi, förfalskning, avsiktliga utelämnanden, felaktig information eller åsidosättande av intern kontroll.
- skaffar vi oss en förståelse av den del av bolagets interna kontroll som har betydelse för vår revision för att utforma granskningsåtgärder som är lämpliga med hänsyn till omständigheterna, men inte för att uttala oss om effektiviteten i den interna kontrollen.
- utvärderar vi lämpligheten i de redovisningsprinciper som används och rimligheten i styrelsens och verkställande direktörens uppskattningar i redovisningen och tillhörande upplysningar.
- drar vi en slutsats om lämpligheten i att styrelsen och verkställande direktören använder antagandet om fortsatt drift vid upprättandet av årsredovisningen och koncernredovisningen. Vi drar också en slutsats, med grund i de inhämtade revisionsbevisen, om det finns någon väsentlig osäkerhetsfaktor som avser sådana händelser eller förhållanden som kan leda till betydande tvivel om bolagets och koncernens förmåga att fortsätta verksamheten. Om vi drar slutsatsen att det finns en väsentlig osäkerhetsfaktor, måste vi i revisionsberättelsen fästa uppmärksamheten på upplysningarna i årsredovisningen och koncernredovisningen om den väsentliga osäkerhetsfaktorn eller, om sådana upplysningar är otillräckliga, modifiera uttalandet om årsredovisningen och koncernredovisningen. Våra slutsatser baseras på de revisionsbevis som inhämtas fram till datumet för revisionsberättelsen. Dock kan framtida händelser eller förhållanden göra att ett bolag och en koncern inte längre kan fortsätta verksamheten.
- utvärderar vi den övergripande presentationen, strukturen och innehållet i årsredovisningen och koncernredovisningen, däribland upplysningarna, och om årsredovisningen och koncernredovisningen återger de underliggande transaktionerna och händelserna på ett sätt som ger en rättvisande bild.
- inhämtar vi tillräckliga och ändamålsenliga revisionsbevis avseende den finansiella informationen för enheterna eller affärsaktiviteterna inom koncernen för att göra ett uttalande avseende koncernredovisningen. Vi ansvarar för styrning, övervakning och utförande av koncernrevisionen. Vi är ensamt ansvariga för våra uttalanden.

Vi måste informera styrelsen om bland annat revisionens planerade omfattning och inriktning samt tidpunkten för den. Vi måste också informera om betydelsefulla iakttagelser under revisionen, däribland de eventuella betydande brister i den interna kontrollen som vi identifierat.



Building a better  
working world

2024061204845

## Rapport om andra krav enligt lagar och andra författningar

### Uttalanden

Utöver vår revision av årsredovisningen och koncernredovisningen har vi även utfört en revision av styrelsens och verkställande direktörens förvaltning av LINVEST AB för år räkenskapsåret 2023-01-01 - 2023-12-31 samt av förslaget till dispositioner beträffande bolagets vinst eller förlust.

Vi tillstyrker att bolagsstämman disponerar vinsten enligt förslaget i förvaltningsberättelsen och beviljar styrelsens ledamöter och verkställande direktören ansvarsfrihet för räkenskapsåret.

### Grund för uttalanden

Vi har utfört revisionen enligt god revisionssed i Sverige. Vårt ansvar enligt denna beskrivs närmare i avsnittet *Revisorns ansvar*. Vi är oberoende i förhållande till moderbolaget och koncernen enligt god revisorssed i Sverige och har i övrigt fullgjort vårt yrkesetiska ansvar enligt dessa krav.

Vi anser att de revisionsbevis vi har inhämtat är tillräckliga och ändamålsenliga som grund för våra uttalanden.

### Styrelsens och verkställande direktörens ansvar

Det är styrelsen som har ansvaret för förslaget till dispositioner beträffande bolagets vinst eller förlust. Vid förslag till utdelning innefattar detta bland annat en bedömning av om utdelningen är försvarlig med hänsyn till de krav som bolagets och koncernens verksamhetsart, omfattning och risker ställer på storleken av moderbolagets och koncernens egna kapital, konsolideringsbehov, likviditet och ställning i övrigt.

Styrelsen ansvarar för bolagets organisation och förvaltningen av bolagets angelägenheter. Detta innefattar bland annat att fortlopande bedöma bolagets och koncernens ekonomiska situation och att tillse att bolagets organisation är utformad så att bokföringen, medelsförvaltningen och bolagets ekonomiska angelägenheter i övrigt kontrolleras på ett betryggande sätt. Verkställande direktören ska sköta den löpande förvaltningen enligt styrelsens riktlinjer och anvisningar och bland annat vidta de åtgärder som är nödvändiga för att bolagets bokföring ska fullgöras i överensstämmelse med lag och för att medelsförvaltningen ska skötas på ett betryggande sätt.

### Revisorns ansvar

Vårt mål beträffande revisionen av förvaltningen, och därmed vårt uttalande om ansvarsfrihet, är att inhämta revisionsbevis för att med en rimlig grad av säkerhet kunna bedöma om någon styrelseledamot eller verkställande direktören i något väsentligt avseende:

- företagit någon åtgärd eller gjort sig skyldig till någon försummelse som kan föranleda ersättningsskyldighet mot bolaget, eller
- på något annat sätt handlat i strid med aktiebolagslagen, årsredovisningslagen eller bolagsordningen.

Vårt mål beträffande revisionen av förslaget till dispositioner av bolagets vinst eller förlust, och därmed vårt uttalande om detta, är att med rimlig grad av säkerhet bedöma om förslaget är förenligt med aktiebolagslagen.

Rimlig säkerhet är en hög grad av säkerhet, men ingen garanti för att en revision som utförs enligt god revisionssed i Sverige alltid kommer att upptäcka åtgärder eller försummelser som kan föranleda ersättningsskyldighet mot bolaget, eller att ett förslag till dispositioner av bolagets vinst eller förlust inte är förenligt med aktiebolagslagen.

Som en del av en revision enligt god revisionssed i Sverige använder vi professionellt omdöme och har en professionell skeptisk inställning under hela revisionen. Granskningen av förvaltningen och förslaget till dispositioner av bolagets vinst eller förlust grundar sig främst på revisionen av räkenskaperna. Vilka tillkommande granskningsåtgärder som utförs baseras på vår professionella bedömning med utgångspunkt i risk och väsentlighet. Det innebär att vi fokuserar granskningen på sådana åtgärder, områden och förhållanden som är väsentliga för verksamheten och där avsteg och överträdelser skulle ha särskild betydelse för bolagets situation. Vi går igenom och prövar fattade beslut, beslutsunderlag, vidtagna åtgärder och andra förhållanden som är relevanta för vårt uttalande om ansvarsfrihet. Som underlag för vårt uttalande om styrelsens förslag till dispositioner beträffande bolagets vinst eller förlust har vi om förslaget är förenligt med aktiebolagslagen.

Stockholm den 10 juni 2024

Ernst & Young AB

Charlotte Holmstrand  
Auktoriserad revisor